



股票代碼：1582

信錦企業股份有限公司
Syncmold Enterprise Corp.

一〇八年度年報

可查詢年報之網址：公開資訊觀測站(<http://mops.twse.com.tw/>)

信錦企業股份有限公司編製

中華民國 109 年 6 月 1 日刊印

一、發言人及代理發言人姓名、職稱、聯絡電話及電子郵件信箱：

發言人姓名：張雅惠

代理發言人：劉皇佑

職稱：副總經理

職稱：副理

聯絡電話：(02)6621-5888

聯絡電話：(02)6621-5888

電子郵件信箱：

電子郵件信箱：

daphne.chang@syncmold.com.tw

vick.liu@syncmold.com.tw

二、總公司、分公司、工廠之地址及電話：

項目	地址	電話
總公司	新北市中和區建康路 168 號 9 樓	(02)6621-5888
分公司	無	無
工廠	新北市新莊區民安路 403 巷 6 號	(02)2202-9108
	桃園市龜山區山頂里山鶯路 348 號 3 樓	(03)263-0001

三、辦理股票過戶機構之名稱、地址、網址及電話：

名稱：中國信託商業銀行代理部

地址：台北市重慶南路一段 83 號 5 樓

電話：(02)6636-5566

網址：<http://www.chinatrust.com.tw>

四、最近年度財務報告簽證會計師姓名、事務所名稱、地址、網址及電話：

會計師姓名：李東峰、陳致源會計師

事務所名稱：勤業眾信聯合會計師事務所

地址：台北市信義區松仁路 100 號 20 樓

電話：(02)2725-9988

網址：<http://www.deloitte.com.tw>

五、海外有價證券掛牌買賣之交易場所名稱及查詢海外有價證券資訊之方式：無。

六、公司網址：www.syncmold.com.tw

信錦企業股份有限公司

年報目錄

一、致股東報告書	1
(一) 一〇八年度營業結果報告	1
(二) 一〇九年度營業計畫概要	2
二、公司簡介	4
(一) 設立日期	4
(二) 公司沿革	4
三、公司治理報告	7
(一) 組織系統	7
(二) 董事、監察人、總經理、副總經理、協理、各部門及分支機構主 管資料	9
(三) 公司治理運作情形	18
(四) 會計師公費資訊	44
(五) 更換會計師資訊	45
(六) 公司之董事長、總經理、負責財務或會計事務之經理人，最近一 年內曾任職於簽證會計師所屬事務所或其關係企業者，應揭露其 姓名、職稱及任職於簽證會計師所屬事務所或其關係企業之期間	46
(七) 最近年度及截至年報刊印日止董事、監察人、經理人及持股比例 超過百分之十之股東股權移轉及股權質押變動情形	46
(八) 持股比例占前十股東間互為財務會計準則公報第六號關係人關係 之資訊	47
(九) 公司、公司之董事、監察人、經理人及公司直接或間接控制之事 業對同一轉投資事業之持股數，並合併計算綜合持股比例	48
四、募資情形	49
(一) 資本及股份	49
(二) 公司債(含海外公司債)辦理情形	53
(三) 特別股辦理情形	53
(四) 海外存託憑證之辦理情形	53
(五) 員工認股權憑證辦理情形	53
(六) 併購或受讓他公司股份發行新股辦理情形	54
(七) 資金運用計畫執行情形	54

五、營運概況	55
(一)業務內容	55
(二)市場及產銷概況	62
(三)從業員工人數	69
(四)環保支出資訊	69
(五)勞資關係	69
(六)重要契約	70
六、財務概況	71
(一)最近五年度簡明財務資料	71
(二)最近五年度財務分析	75
(三)最近年度財務報告之監察人審查報告	78
(四)最近年度財務報表	79
(五)最近年度經會計師查核簽證之個體財務報告	79
(六)公司及其關係企業最近年度及截至年報刊印日止，如有發生財務 週轉困情事，應列明其對本公司財務狀況之影響	79
七、財務狀況及經營結果之檢討分析與風險管理	80
(一)財務狀況	80
(二)經營結果	81
(三)現金流量	82
(四)最近年度重大資本支出對財務業務之影響	82
(五)最近年度轉投資政策、其獲利或虧損之主要原因、改善計畫及未 來一年投資計畫	82
(六)風險管理及評估	83
(七)其他重要事項	85
八、特別記載事項	86
(一)關係企業相關資料	86
(二)最近年度及截至年報刊印日止，私募有價證券辦理情形	90
(三)最近年度及截至年報刊印日止子公司持有或處分本公司股票情形	91
(四)其他必要補充說明事項	91
九、最近年度及截至年報刊印日止，如發生本法第三十六條第二項第二 款所定對股東權益或證券價格有重大影響之事項，亦應逐項載明	91

一、致股東報告書

各位股東女士、先生您好：

感謝各位股東參加本公司一〇九年股東常會。

一〇八年繼續在美中貿易戰的紛擾中渡過，全球股市、匯市都受到貿易戰的影響而有相當大的波動，本公司面臨外在環境的快速變化，藉由穩健的經營方針與接單策略，加上產品組合的優化及成本管控，獲利仍然維持以往的成長趨勢。對於貿易戰的因應對策，本公司已加速在其他區域建置新生產據點，以降低貿易戰帶來的可能風險。營運動能延續方面，本公司於一〇八年併購鋁鎂合金壓鑄廠敬得科技，藉以增加營收、擴展客戶群，並發揮垂直整合、資源共享的功效。

未來的一年，在本業方面，本公司除了在顯示器產業上維持穩健的步調外，與敬得科技資源整合的效益也將逐步顯現。在成長動能方面，本公司將持續透過產業合作或策略投資等方式，創造多元化營收與獲利的成長，為股東創造更大的價值。以下說明本公司一〇八年度營運概況：

本公司主要產品為 Monitor、AIO 電腦及 TV 的樞紐與底座，其中 Monitor、AIO 市場雖然已趨近成熟，成長空間有限，卻也因此需求總量變動不大，每年可創造的營收及獲利亦相對穩定。本公司一〇八年全球市場佔有率仍維持與過去幾年相當，Monitor 及 AIO 皆占大約 20%，TV 約占 0.8%。然而雖市場佔有率無太大變動，本公司仍藉由接單策略的改變以改善產品組合，配合有效的成本管控，達成獲利提升的效果。

展望一〇九年，本公司持續看好全球 Monitor、AIO 出貨的穩定需求，加上轉投資敬得科技投資效益的顯現，面對全球疫情的狀況，仍然有信心維持乃至超越過往的經營成績。

茲將一〇八年度經營績效報告如下：

(一) 一〇八年度營業結果報告

1. 營業計畫實施成果：

本公司一〇八年度合併營業收入為 8,582,344 仟元，較一〇七年度的合併營業收入 8,808,885 仟元微幅衰退。一〇八年度銷貨毛利率為 26.39%，較一〇七年度銷貨毛利率 23.09% 增加 3.3%，本公司一〇八年度每股盈餘為 7.61 元。

2. 預算執行情形：

單位：新台幣仟元

項目	108 年實際數	108 年預算數	達成率(%)
營業收入	8,582,344	9,010,630	95.25
營業成本	6,317,305	6,814,416	92.71
營業毛利	2,265,039	2,196,214	103.13
營業費用	987,044	931,747	105.93
營業外收(支)	166,995	48,329	345.54
稅前利益	1,444,990	1,312,796	110.06

3.財務收支獲利能力分析：

(1)財務收支

項目	108 年度	107 年度	增 (減) 金額	增 (減) 比率 (%)
利息收入	26,755	48,719	(21,964)	(45.08)
利息支出	20,568	819	19,749	(2,411.36)

(2)獲利能力

項目	108 年度	107 年度
資產報酬率 (%)	10.28	10.49
股東權益報酬率 (%)	16.72	15.44
營業利益佔實收資本額比率 (%)	103.29	92.72
稅前純益佔實收資本額比率 (%)	116.79	110.37
純益率 (%)	10.98	10.10
每股盈餘 (元)	7.61	5.88

4.研究發展：

尺寸大型化、體積薄型化、特殊外觀處理及環保材質的應用是液晶監視器近年來的發展趨勢，其中 Gaming 機種更是除了尺寸大以外，尚有底座的自動化或是外觀發光設計等新議題產生，因應前述發展趨勢，本公司研發的液晶監視器底座產品除需具備支撐監視器的結構強度以及輕、薄的基本要求外，尚需呈現整體造型設計的美感，以使液晶監視器底座發揮多軸轉向的基本功能，並與本公司對自動化的投入與發展成果結合，使得商品更具競爭優勢，成為商業空間或居家環境的基本配備。此外，本公司為減少底座占用面積，發展手臂型支架的應用亦是另一個新的方向與挑戰。

本公司一〇八年取得之發明、新型等專利逾四十項，多與液晶監視器底座產品相關，如：快拆樞紐模組及支撐裝置、可升降支撐裝置、吸附式支撐裝置等。本公司研發方向主要以液晶監視器底座、遊戲機監視器底座、醫療監視器底座及電視底座為主。

(二)一〇九年度營業計畫概要

1.經營方針：

- (1) 擴大自動化生產設備的應用，以提升生產效率及產品品質。
- (2) 增加研發及業務人力，培育人才，拓展未來成長動能。
- (3) 加速設立不同區域的生產據點，以因應外在環境變化順利交貨。
- (4) 提升集團零件自製的品質，以配合自動化生產的需求。
- (5) 加強存貨管理效能，提升資金周轉效率。

2. 預期銷售數量及其依據：

本公司一〇九年度無對外公開財務預測，故不說明預期銷售數量及其依據。

3. 重要之產銷政策：

受到未來貿易戰是否重起爭端的不確定及冠狀病毒疫情影響，預期一〇九年全球經濟景氣將不易較一〇八年佳，整體環境更為詭譎多變。本公司將以訂單式生產為主，搭配適度的安全庫存量以滿足客戶需求，以因應外在環境的變化，追求更高的經營績效。

4. 未來公司發展策略：

本公司於底座產品方面以高階機種機構件的專利技術研發及推展自動化技術為主要發展方向，並投入新應用材料與新結構的開發。另一方面，本公司於一〇八年底投資敬得科技，取得鎂合金壓鑄件技術，未來期望資源整合後，拓展新應用領域，提升產品應用廣度，以增加營收獲利及新的成長動能。另外，本公司近年來亦積極設立海外生產基地，以便更有效率的服務客戶與拓展新業務。

5. 受到外部競爭環境、法規環境及總體經營環境之影響：

本公司為顯示器底座產品之領導廠商，在具有轉動功能底座產品的專利開發能力、技術能力、產能及交貨能力等方面，均優於同業，雖有來自眾多同業的競爭，惟尚不致產生重大影響。

本公司及各子公司均依照相關法令規定執行各項營運事務，法規環境並未對本公司產生重大影響。近幾年個人電腦及液晶電視產業成長幅度不大，全球需求總量呈現穩定狀態，因此，企業營收及獲利的成長來源需仰賴自身的競爭力，本公司的經營成果可以印證競爭力的優勢，故總體經營環境尚不致對本公司產生重大影響。

感謝各位股東對本公司的支持與信任以及全體同仁對公司的付出，本公司將秉持專注本業的經營理念，努力為股東獲取最大的報酬，以感謝股東長期以來對本公司的支持。

敬祝 各位股東
身體健康 萬事如意

董事長 陳秋郎



謹上

總經理 邱柏森



謹上

二、公司簡介

(一)設立日期

中華民國六十八年七月七日

總公司、分公司及工廠之地址及電話

1.總公司地址：新北市中和區建康路 168 號 9 樓。

電話：(02) 6621-5888。

2.分公司：無。

3.工廠地址：新北市新莊區民安路 403 巷 6 號。

電話：(02) 2202-9108。

桃園市龜山區山頂里山鶯路 348 號 3 樓。

電話：(03) 263-0001。

(二)公司沿革

年度	項目
民國 68 年 07 月	成立信錦鋼模有限公司，登記資本額為新台幣伍拾萬元，專事於各種鋼模及塑膠模之加工製造。
民國 69 年 08 月	現金增資新台幣壹佰伍拾萬元，增資後實收資本額為新台幣貳佰萬元。
民國 76 年 06 月	為因應業務量之擴充而增購新莊市民安路 403 巷 6 號之廠辦房地。
民國 77 年 11 月	現金增資新台幣壹仟萬元，增資後實收資本額為新台幣壹仟貳佰萬元，公司並更名為信錦企業股份有限公司。
民國 86 年 08 月	現金增資新台幣壹仟三佰萬元，增資後實收資本額為新台幣貳仟伍佰萬元。
民國 93 年 12 月	現金增資新台幣壹億貳仟伍佰萬元，增資後實收資本額為新台幣壹億伍仟萬元。並取得 ISO9001：2000 之認證。
民國 94 年 02 月	取得 ISO14001 之認證。
民國 94 年 05 月	透過第三地子公司取得福州富鴻齊公司 100%之股權，從事顯示器樞紐之銷售製造。
民國 94 年 06 月	辦理盈餘轉增資新台幣三仟萬元暨現金增資新台幣柒仟萬元，增資後實收資本額為新台幣貳億伍仟萬元。
民國 94 年 11 月	金融監督管理委員會證券期貨局核准通過股票公開發行。
民國 94 年 12 月	經財團法人中華民國證券櫃檯買賣中心核准登錄為興櫃股票。
民國 94 年 12 月	透過第三地子公司投資武漢富鴻齊公司 100%股權，從事模具及樞紐之銷售製造。
民國 94 年 12 月	透過第三地子公司取得福建冠華公司 51.4%股權，從事模具之銷售製造。
民國 95 年 04 月	透過第三地子公司投資福清富群公司 100%股權，從事壓鑄件之銷售製造。
民國 95 年 04 月	武漢富鴻齊公司更名為武漢富群公司。
民國 95 年 05 月	透過第三地子公司再取得福建冠華公司 48.6%股權，累計取得 100%股權，從事模具之銷售製造。
民國 95 年 05 月	投資高誠科技股份有限公司 51%股權，從事 TV WALL MOUNT、PROJECTOR CEILING MOUNT 產品之設計及銷售。
民國 95 年 06 月	透過第三地子公司投資天津富群公司 100%股權，從事模具及樞紐之銷售製造。
民國 95 年 10 月	辦理盈餘轉增資新台幣 58,100 仟元，增資後實收資本額為新台幣參億捌佰壹拾萬元。

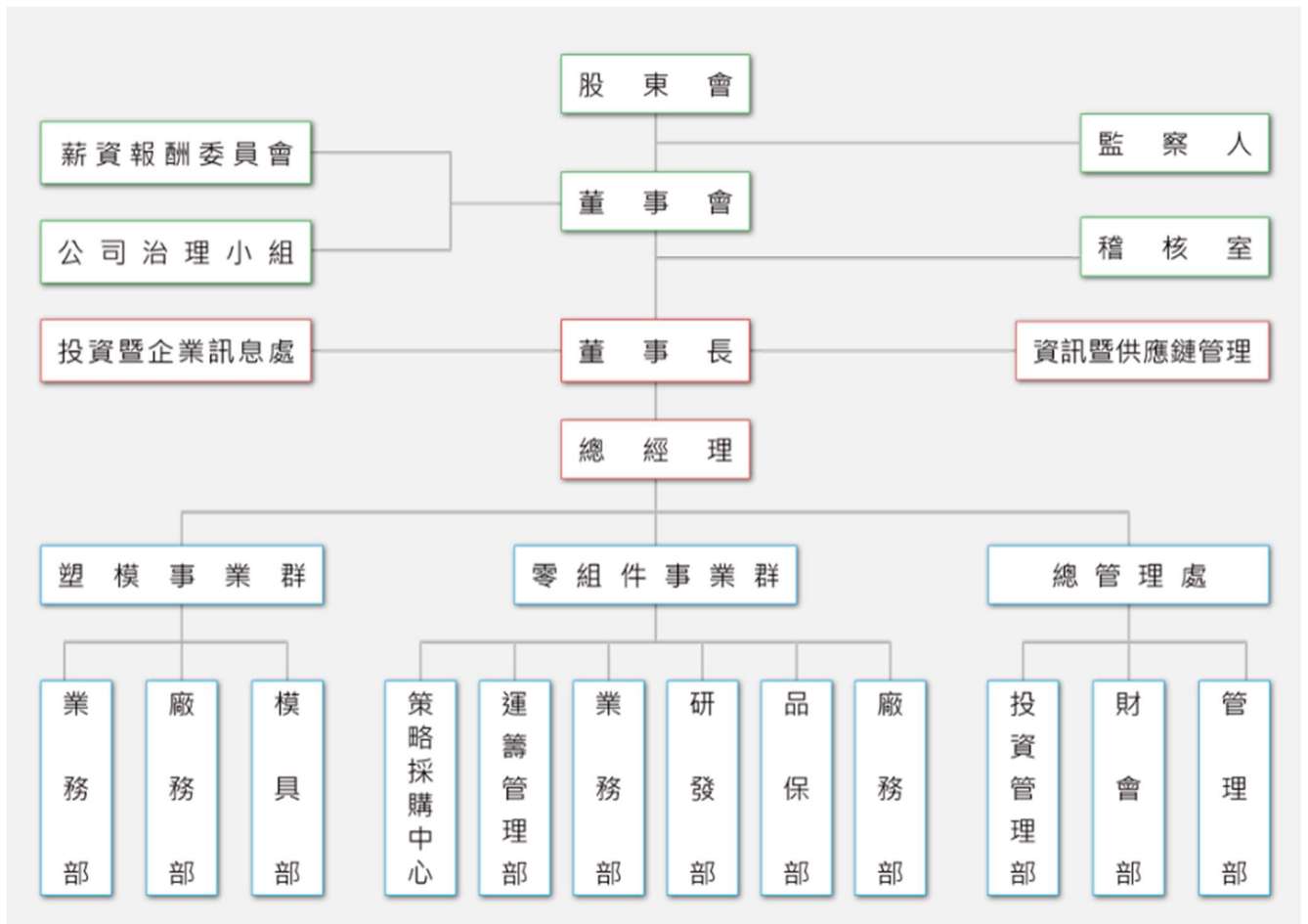
年度	項目
民國 95 年 11 月	通過股票上櫃申請案。
民國 96 年 01 月	股票正式在財團法人中華民國證券櫃檯買賣中心掛牌買賣。現金增資 41,900 仟元，實收資本額達參億伍仟萬元。
民國 96 年 05 月	透過第三地子公司取得富大有限公司 100%股權，從事轉投資大陸子公司及國際貿易業務。
民國 96 年 09 月	辦理盈餘轉增資新台幣 65,000 仟元，增資後實收資本額為新台幣肆億壹仟伍佰萬元。
民國 96 年 12 月	投資永業發展有限公司 100%股權，從事轉投資大陸子公司及國際貿易業務。
民國 97 年 04 月	董事會通過吸收合併富鴻齊科技股份有限公司
民國 97 年 06 月	股東會通過吸收合併富鴻齊科技股份有限公司
民國 97 年 09 月	辦理盈餘轉增資新台幣 30,750 仟元及員工認股權憑證轉換普通股 4,815 仟元，增資及轉換後實收資本額為新台幣肆億伍仟伍拾陸萬伍仟元。
民國 97 年 12 月	與富鴻齊科技股份有限公司合併，合併發行新股金額新台幣 901,120 仟元，合併後股本為新台幣壹拾參億伍仟壹佰陸拾捌萬伍仟元。
民國 98 年 8 月	員工認股權憑證轉換普通股 2,070 仟元，轉換後實收資本額變更為新台幣壹拾參億伍仟參佰柒拾伍萬伍仟元。
民國 98 年 12 月	於臺灣證券交易所(股)公司掛牌上市。
民國 99 年 4 月	員工認股權憑證轉換普通股 4,700 仟元，轉換後實收資本額變更為新台幣壹拾參億伍仟捌佰肆拾伍萬伍仟元。
民國 99 年 9 月	員工認股權憑證轉換普通股 1,953 仟元，轉換後實收資本額變更為新台幣壹拾參億陸仟零肆拾萬柒仟伍佰元。
民國 100 年 7 月	公司債轉換為普通股 5,976 仟元，轉換後實收資本額變更為新台幣壹拾參億陸仟陸佰參拾捌萬參仟伍佰玖拾元。
民國 101 年 10 月	債券換股權利證書轉換為普通股 11,774 仟元，轉換後實收資本額變更為新台幣壹拾參億柒仟捌佰壹拾伍萬柒仟陸佰伍拾元。
民國 101 年 11 月	投資富慶有限公司，轉投資重慶富鴻齊電子有限公司100%股權，從事底座、樞紐產品之銷售製造。
民國 102 年 2 月	公司債轉換為普通股 44,354 仟元，轉換後實收資本額變更為新台幣壹拾肆億貳仟貳佰伍拾壹萬壹仟柒佰元。
民國 102 年 4 月	公司債轉換為普通股 46,220 仟元，轉換後實收資本額變更為新台幣壹拾肆億陸仟捌佰柒拾參萬貳仟零陸拾元。
民國 102 年 8 月	公司債轉換為普通股 17,188 仟元，轉換後實收資本額變更為新台幣壹拾肆億捌仟伍佰玖拾貳萬零柒佰捌拾元。
民國 102 年 12 月	公司債轉換為普通股 12,642 仟元，轉換後實收資本額變更為新台幣壹拾肆億玖仟捌佰伍拾陸萬參仟參佰玖拾元。
民國 105 年 6 月	投資信錦(美國)有限公司100%股權，從事電子零件買賣、進出口貿易及投資事業。
民國 106 年 5 月	公司債轉換為普通股35,250仟元，轉換後實收資本額變更為新台幣壹拾伍億參仟參佰捌拾壹萬參仟玖拾元。
民國 106 年 6 月	公司債轉換為普通股51,428仟元，轉換後實收資本額變更為新台幣壹拾伍億捌仟伍佰貳拾肆萬捌佰捌拾元。
民國 106 年 9 月	公司債轉換為普通股30,130仟元，轉換後實收資本額變更為新台幣壹拾陸億壹仟伍佰參拾柒萬肆佰參拾元。

年度	項目
民國 106 年 12 月	公司債轉換為普通股20,362仟元，轉換後實收資本額變更為新台幣壹拾陸億參仟伍佰柒拾參萬貳仟參佰壹拾元。
民國 107 年 4 月	公司債轉換為普通股13,923仟元，轉換後實收資本額變更為新台幣壹拾陸億肆仟玖佰陸拾伍萬伍仟陸佰壹拾元。
民國 107 年 9 月	公司現金減資普通股412,414仟元，轉換後實收資本額變更為新台幣壹拾貳億參仟柒佰貳拾肆萬壹仟柒佰壹拾元。
民國 108 年 11 月	投資敬得科技股份有限公司72.81%股權，從事鋁鎂合金壓鑄產品之製造及銷售。
民國 108 年 12 月	投資設立越南子公司100%股權，從事液晶顯示器底座、樞紐產品之製造及銷售。

三、公司治理報告

(一)組織系統

1.組織結構



2.各主要部門所營業務

部門名稱	所營業務
總經理	<ol style="list-style-type: none"> 1.承董事會之決議對全體股東負責。 2.對內確保公司營運及未來發展方向。 3.公司重大決策之核定及重要合約之簽訂。 4.擬定公司整體業務目標及執行計劃。
稽核室	<ol style="list-style-type: none"> 1.檢查、評估公司內部控制制度之健全性、合理性及有效性。 2.調查、評估企業中各單位執行公司各項計劃或政策及其指定職能之效率。
資訊暨供應鏈管理	<ol style="list-style-type: none"> 1.規劃及導入集團 ERP 系統管理。 2.統籌集團電腦軟硬體及規劃網路安全與系統整合等事宜。 3.集團供應鏈管理，流程改善及成本控管。 4.供應商開發及管理。 5.採購成本及物料品質管理。
投資暨企業資訊處	<ol style="list-style-type: none"> 1.負責集團對外法人與媒體說明事宜。 2.規劃對外投資評估、規劃執行及追蹤管理。
業務部	<ol style="list-style-type: none"> 1.擬定銷售預算及執行。 2.對外產品報價、接單、收款作業。 3.維護既有客戶服務，開發新客戶及新訂單。
廠務部	<ol style="list-style-type: none"> 1.負責生產排程、製造流程及品質確認。 2.製程機械設備維護/保養。 3.工作環境之人身安全及品質穩定之維護措施，並維持 5S 整潔。 4.倉庫之佈置與貨架規劃、料件進出及庫存管理、倉庫安全維護事項等。
研發部	<ol style="list-style-type: none"> 1.研發樞紐產品之專利及技術。 2.開發各式監視器、電視、3C 產品的樞紐及底座。 3.各種 3C 產品底座樣品的試作及客戶承認驗證。
總管理處	<ol style="list-style-type: none"> 1.負責集團帳務、稅務、關務及財務報表製作與分析。 2.負責集團資金及預算管理、成本分析與經營績效評估。 3.人力招募、差勤管理、員工教育訓練、績效考核之規劃及執行。 4.庶務性採購及資產管理相關事宜。 5.相關股務作業。

(二)董事、監察人、總經理、副總經理、協理、各部門及分支機構主管資料

1.董事及監察人

(1)董事及監察人資料

109年4月20日

職稱	國籍或註冊地	姓名	性別	初次選任日期	選任日期	任期	選任時持有股份		現在持有股份		配偶、未成子女現在持有股份		利用他人名義持有股份		主要經歷	目前兼任本公司及其他公司之職務	具配偶或二親等以內關係之其他主管、董事或監察人		
							股數	持股比率	股數	持股比率	股數	持股比率	股數	持股比率			職稱	姓名	關係
董事長	中華民國	陳秋郎	男	68.07.07	106.06.13	3年	5,627,615	3.53%	5,508,211	4.45%	93,022	0.08%	2,300,000	1.86%	揚子國中	信錦企業(薩摩亞)(股)公司、富大有限公司、永業發展有限公司、廣進有限公司、富京發展有限公司、嘉福國際有限公司、富權控股有限公司、富慶有限公司董事長、信錦企業(美國)有限公司、GATECH HOLDING LTD.、GATECH INTERNATIONAL LTD.、敬得科技股份有限公司董事長	—	—	—
董事	中華民國	翁祖晉	男	98.6.19	106.06.13	3年	3,930,442	2.47%	2,747,581	2.22%	—	—	—	—	黎明工專機械系科楠科技業務經理 呈杰業務經理	本公司零組件事業群總經理、敬得科技股份有限公司董事	—	—	—
董事	中華民國	陳振東	男	100.06.24	106.06.13	3年	600,000	0.38%	423,000	0.34%	—	—	—	—	格致中學	敬得科技股份有限公司董事	—	—	—
董事	中華民國	莊淑媽	女	106.06.13	106.06.13	3年	2,558,246	1.61%	1,918,684	1.55%	—	—	—	—	過溝國中	泰信投資(股)公司董事長、佳軒投資(股)公司董事長、敬得科技股份有限公司董事	—	—	—

職稱	國籍 或註冊地	姓名	性別	初次選任 日期	選任日期	任期	選任時持有股份		現在持有股份		配偶、未成子 女 現在持有股份		利用他人名義 持有股份		主要經 學歷	目前兼任本公司及 其他公司之職務	具配偶或二親 等以內關係之 其他主管、董 事或監察人		
							股數	持 股 比 率	股數	持 股 比 率	股數	持 股 比 率	股數	持 股 比 率			職 稱	姓 名	關 係
獨立 董事	中 華 民 國	蔡永祿	男	94.05.24	106.06.13	3年	—	—	—	—	—	—	—	—	美國密蘇里 大學MBA 交通大學管 理學士	無	—	—	—
獨立 董事	中 華 民 國	高文宏	男	94.12.13	106.06.13	3年	—	—	—	—	—	—	—	—	健行工專電 訊科 捷泰精密 (股)公司總 經理	無	—	—	—
監察人	中 華 民 國	鄭棟評	男	94.12.13	106.06.13	3年	580,000	0.36%	435,000	0.35%	—	—	—	—	十信工商 群鵬電子業 務經理	匯英通電子(股)公司 及聯濤電子(股)公司 董事長、敬得科技股 份有限公司監察人	—	—	—
監察人	中 華 民 國	包金昌	男	94.05.24	106.06.13	3年	—	—	—	—	—	—	—	—	市立紐約大 學MBA 櫃檯買賣中 心上櫃部組 長	皇田工業(股)公司監 察人、五鼎生物技術 (股)公司獨立董事	—	—	—
監察人	中 華 民 國	吳瑞台	男	97.06.27	106.06.13	3年	420,588	0.26%	368,000	0.30%	—	—	—	—	富邦綜合證 券(股)公司 承銷部副理 銳普電子 (股)公司轉 投資事業管 理部經理	群貿欣業(股)公司董 事長 博敦電子(股)公司董 事	—	—	—

(2)董事及監察人所具專業知識及獨立性情形

姓名	條件	是否具有五年以上工作經驗 及下列專業資格			符合獨立性情形										兼任其他 公開發行 公司獨立 董事家數
		商務、法務、財務、會計或 公司業務所須相關科系之公 私立大專院校講師以上	法官、檢察官、律師、會計師或其 他與公司業務所需之國家考試及格 領有證書之專門職業及技術人員	商務、法務、財務、會計或 公司業務所須之工作經驗	1	2	3	4	5	6	7	8	9	10	
陳秋郎	—	—	✓	—	—	—	—	✓	✓	✓	✓	✓	✓	✓	—
翁祖晉	—	—	✓	—	—	—	—	✓	✓	✓	✓	✓	✓	✓	—
陳振東	—	—	✓	✓	✓	✓	✓	✓	✓	✓	✓	✓	✓	✓	—
莊淑媽	—	—	✓	✓	—	—	✓	✓	✓	✓	✓	✓	✓	✓	—
蔡永祿	—	—	✓	✓	✓	✓	✓	✓	✓	✓	✓	✓	✓	✓	—
高文宏	—	—	✓	✓	✓	✓	✓	✓	✓	✓	✓	✓	✓	✓	—
鄭棟評	—	—	✓	✓	✓	✓	✓	✓	✓	✓	✓	✓	✓	✓	—
包金昌	—	—	✓	✓	✓	✓	✓	✓	✓	✓	✓	✓	✓	✓	1
吳瑞台	—	—	✓	✓	✓	✓	✓	✓	✓	✓	✓	✓	✓	✓	—

註：各董事、監察人於選任前二年及任職期間符合下述各條件者，請於各條件代號下方空格中打“✓”。

- (1) 非為公司或其關係企業之受僱人。
- (2) 非公司或其關係企業之董事、監察人(但如為公司或其母公司、子公司依本法或當地國法令設置之獨立董事者，不在此限)。
- (3) 非本人及其配偶、未成年子女或以他人名義持有公司已發行股份總額百分之一以上或持股前十名之自然人股東。
- (4) 非前三款所列人員之配偶、二親等以內親屬或五親等以內直系血親親屬。
- (5) 非直接持有公司已發行股份總額百分之五以上法人股東之董事、監察人或受僱人，或持股前五名法人股東之董事、監察人或受僱人。
- (6) 非與公司有財務或業務往來之特定公司或機構之董事(理事)、監察人(監事)、經理人或持股百分之五以上股東。
- (7) 非為公司或關係企業提供商務、法務、財務、會計等服務或諮詢之專業人士、獨資、合夥、公司或機構之企業主、合夥人、董事(理事)、監察人(監事)、經理人及其配偶。
- (8) 未與其他董事間具有配偶或二親等以內之親屬關係。
- (9) 未有公司法第 30 條各款情事之一。
- (10) 未有公司法第 27 條規定以政府、法人或其代表人當選。

2.總經理、副總經理、協理、各部門及分支機構主管

109年4月20日

職稱	國籍或註冊地	姓名	性別	選(就)任日期	持有股份		配偶、未成年子女持有股份		利用他人名義持有股份		主要經(學)歷	目前兼任其他公司之職務	具配偶或二親等以內關係之經理人			經理人取得員工認股權憑證情形
					股數	持股比率	股數	持股比率	股數	持股比率			職稱	姓名	關係	
總經理	中華民國	邱柏森	男	97.12.31	1,018,081	0.82%	—	—	—	—	國立台灣工業技術學院 機械系	—	—	—	—	—
零組件事業群總經理	中華民國	翁祖晉	男	97.12.16	2,747,581	2.22%	—	—	—	—	黎明工專機械系 科楠科技業務經理 呈杰業務經理	敬得科技股份有限公司 董事	—	—	—	—
副總經理	中華民國	許淑芬	女	95.6.1	2,888	0.00%	—	—	—	—	台灣大學會計系 台灣大學EMBA會計所 富邦證券承銷部業務副總經理 會計師高考及格	—	—	—	—	—
副總經理	中華民國	顏清輝	男	97.12.16	9,000	0.01%	—	—	—	—	成大機械研究所 明基電通研究員 瑞健科技專案經理	—	—	—	—	—
副總經理	中華民國	鄭基祥	男	104.7.1	15,926	0.01%	—	—	—	—	龍華工專電機科 恆馳工業廠長	福州富鴻齊電子有限公司 總經理	—	—	—	—
副總經理	中華民國	張雅惠	女	102.4.22	3,000	0.00%	—	—	—	—	台灣大學商學研究所 華邦電子部經理 中華開發研究副理 國泰人壽投資主任	合新生物科技股份有限公司 公司法人代表人董事	—	—	—	—
協理	中華民國	謝瑋珈	男	100.5.16	—	—	—	—	—	—	中原大學機械系 鳳凱科技(股)公司經理	—	—	—	—	—
協理(註1)	中華民國	張靜怡	女	103.3.10	—	—	—	—	—	—	台灣大學EMBA 光寶科技股份有限公司 資深處長 特力股份有限公司 國外業務	—	—	—	—	—

職稱	國籍或註冊地	姓名	性別	就任日期	持有股份		配偶、未成年子女持有股份		利用他人名義持有股份		主要經(學)歷	目前兼任其他公司之職務	具配偶或二親等以內關係之經理人			經理人取得員工認股權憑證情形
					股數	持股比率	股數	持股比率	股數	持股比率			職稱	姓名	關係	
協理	中華民國	鄭平仁	男	104.7.1	—	—	—	—	—	—	東海大學會計學系 富邦綜合證券承銷部資深專案經理	—	—	—	—	—
協理	中華民國	林嘉翊	男	104.2.24	1,500	0.00%	—	—	—	—	立人工商職業學校資訊科 聯福生科技股份有限公司經理	—	—	—	—	—
協理	中華民國	陳東炯	男	108.1.1	—	—	2,250	0.00%	—	—	中華科技大學機械系	—	—	—	—	—
協理	中華民國	高育民	男	108.1.1	—	—	—	—	—	—	東華大學運動休閒管理學系 宇權興業國外業務經理	—	—	—	—	—
公司治理 主管 董事長室 特別助理	中華民國	黃逸群	男	108.5.9	—	—	—	—	—	—	淡江大學會計系 東貝光電科技(股)財務主管 旭品科技(股)財務主管	碩豐數位科技股份有限公司 法人代表人監察人 高誠科技股份有限公司 法人代表人董事	—	—	—	—
協理 (註2)	中華民國	盧易軍	男	109.1.1	—	—	—	—	—	—	台灣科技大學工管研究所 東碩資訊股份有限公司經理 禕峰科技有限公司協理	—	—	—	—	—
稽核室 主管 經理	中華民國	王麗雅	女	106.12.29	—	—	—	—	—	—	長榮大學會計資訊學系 集智聯合會計師事務所審計員 炎州股份有限公司稽核專員 會計師高考及格 內部稽核師執照	—	—	—	—	—

註1：協理張靜怡於108.11.30辭任。

註2：協理盧易軍於109.1.1就任。

3.董事、監察人、總經理及副總經理之酬勞

(1) 一〇八年度支付董事之酬金

單位：新台幣仟元

職稱	姓名	董事酬金(註1)								A、B、C及D等 四項總額占稅後 純益之比例		兼任員工領取相關酬金(註1)								A、B、C、D、E、 F及G等七項總額 占稅後純益之比例		有無領取 來自子公司 以外轉 投資事業 酬金				
		報酬(A)		退職退休金(B)		董事酬勞(C)		業務執行費用(D)				薪資、獎金及特 支費等(E)		退職退休金(F)		員工酬勞(G)										
		本公司	財務報 告內所 有公司	本公司	財務報 告內所 有公司	本公司	財務報 告內所 有公司	本公司	財務報 告內所 有公司	本公司	財務報 告內所 有公司	本公司	財務報 告內所 有公司	本公司	財務報 告內所 有公司	本公司		財務報告內所 有公司		本公司	財務報告 內所有公 司					
																現金 金額	股票 金額	現金 金額	股票 金額							
董事長	陳秋郎																									
董事	翁祖晉	-	-	-	-	9,500	9,500	270	310	1.04%	1.04%	3,530	11,410	-	-	4,400	-	4,400	-	1.88%	2.72%					無
董事	陳振東																									
董事	莊淑媽																									
董事	蔡永祿	-	-	-	-	4,500	4,500	140	140	0.49%	0.49%	-	-	-	-	-	-	-	-	0.49%	0.49%					無
董事	高文宏																									

- 請敘明獨立董事酬金給付政策、制度、標準與結構，並依所擔負之職責、風險、投入時間等因素敘明與給付酬金數額之關聯性：
依據本公司之章程，公司應以當年度稅前利益扣除分配員工酬勞及董監酬勞前之利益於保留彌補累積虧損數額後，如尚有餘額提撥不高於百分之二之董監酬勞。本公司訂有「董事、監察人、功能性委員及經理人薪酬管理辦法」，董事酬金之結構包含報酬、盈餘分配之酬勞及執行業務費，除業務執行費用外，給付酬金數額係依參酌各董事於董事會之出席狀況、參與本公司日常事務及經營管理之時間、對營運管理提出建議方向之次數與貢獻之價值，並參考國內外業界水準及其他因素之綜合考量，將經由薪酬委員會審議後提出建議，經董事會同意通過後執行。
- 除上表揭露外，最近年度公司董事為財務報告內所有公司提供服務(如擔任非屬員工之顧問等)領取之酬金：新台幣 60 仟元。

酬金級距表

給付本公司各個董事酬金級距	董事姓名			
	前四項酬金總額(A+B+C+D)		前七項酬金總額(A+B+C+D+E+F+G)	
	本公司	財務報告內所有公司(H)	本公司	財務報告內所有公司(I)
低於 1,000,000 元	0	0	0	0
1,000,000 元 (含) ~ 2,000,000 元 (不含)	陳振東、莊淑媽	陳振東、莊淑媽	陳振東、莊淑媽	陳振東、莊淑媽
2,000,000 元 (含) ~ 3,500,000 元 (不含)	陳秋郎、翁祖晉 蔡永祿、高文宏	陳秋郎、翁祖晉 蔡永祿、高文宏	蔡永祿、高文宏	蔡永祿、高文宏
3,500,000 元 (含) ~ 5,000,000 元 (不含)	0	0	0	0
5,000,000 元 (含) ~ 10,000,000 元 (不含)	0	0	陳秋郎、翁祖晉	陳秋郎、翁祖晉
10,000,000 元 (含) ~ 15,000,000 元 (不含)	0	0	0	0
15,000,000 元 (含) ~ 30,000,000 元 (不含)	0	0	0	0
30,000,000 元 (含) ~ 50,000,000 元 (不含)	0	0	0	0
50,000,000 元 (含) ~ 100,000,000 元 (不含)	0	0	0	0
100,000,000 元以上	0	0	0	0
總計	6 人	6 人	6 人	6 人

(2) 一〇八年度支付監察人之酬金

單位：新台幣仟元

職稱	姓名	監察人酬金(註)						A、B及C等三項總額占稅後純益之比例		有無領取來自子公司以外轉投資事業酬金
		報酬(A)		酬勞(B)		業務執行費用(C)		本公司	財務報告內所有公司	
		本公司	財務報告內所有公司	本公司	財務報告內所有公司	本公司	財務報告內所有公司			
監察人	吳瑞台	—	—	4,000	4,000	190	200	0.44%	0.45%	無
監察人	鄭棟評	—	—	4,000	4,000	190	200	0.44%	0.45%	無
監察人	包金昌	—	—	4,000	4,000	190	200	0.44%	0.45%	無

酬金級距表

給付本公司各個監察人酬金級距	監察人姓名	
	前三項酬金總額(A+B+C)	
	本公司	財務報告內所有公司(D)
低於 1,000,000 元	0	0
1,000,000 元(含)~2,000,000 元(不含)	吳瑞台、鄭棟評、包金昌	吳瑞台、鄭棟評、包金昌
2,000,000 元(含)~3,500,000 元(不含)	0	0
3,500,000 元(含)~5,000,000 元(不含)	0	0
5,000,000 元(含)~10,000,000 元(不含)	0	0
10,000,000 元(含)~15,000,000 元(不含)	0	0
15,000,000 元(含)~30,000,000 元(不含)	0	0
30,000,000 元(含)~50,000,000 元(不含)	0	0
50,000,000 元(含)~100,000,000 元(不含)	0	0
100,000,000 元以上	0	0
總計	3 人	3 人

(3) 一〇八年度支付總經理及副總經理之酬金

單位：新台幣仟元

職稱	姓名	薪資(A)		退職退休金(B)		獎金及特支費等(C)		員工酬勞金額(D)				A、B、C、D等四項總額占稅後純益之比例		有無領取來自子公司以外轉投資事業酬金
		本公司	財務報告內所有公司	本公司	財務報告內所有公司	本公司	財務報告內所有公司	本公司		財務報告內所有公司		本公司	財務報告內所有公司	
								現金金額	股票金額	現金金額	股票金額			
總經理	邱柏森	4,610	4,610	-	-	-	19,550	9,330	-	9,330	-	1.48%	3.55%	無
零組件事業部總經理	翁祖晉													
副總經理	許淑芬													
副總經理	顏清輝													
副總經理	鄭基祥													
副總經理	張雅惠													

註 1：108 年度提列總經理及副總經理退職退休金總額為 253 仟元。

酬金級距表

給付本公司各個總經理及副總經理酬金級距	總經理及副總經理姓名	
	本公司	財務報告內所有公司 (E)
低於 1,000,000 元	邱柏森	-
1,000,000 元 (含) ~ 2,000,000 元 (不含)	張雅惠	邱柏森
2,000,000 元 (含) ~ 3,500,000 元 (不含)	翁祖晉、鄭基祥 許淑芬、顏清輝	張雅惠
3,500,000 元 (含) ~ 5,000,000 元 (不含)	-	許淑芬、顏清輝
5,000,000 元 (含) ~ 10,000,000 元 (不含)	-	翁祖晉、鄭基祥
10,000,000 元 (含) ~ 15,000,000 元 (不含)	-	-
15,000,000 元 (含) ~ 30,000,000 元 (不含)	-	-
30,000,000 元 (含) ~ 50,000,000 元 (不含)	-	-
50,000,000 元 (含) ~ 100,000,000 元 (不含)	-	-
100,000,000 元以上	-	-
總計	6 人	6 人

(4) 一〇八年度分派員工酬勞之經理人姓名及分派情形

單位：新台幣仟元

	職稱	姓名	股票金額	現金金額	總計	總額占稅後純益之比例(%)
經理人	總經理	邱柏森	-	19,000	19,000	2.02%
	零組件事業部總經理	翁祖晉				
	副總經理	許淑芬				
	副總經理	顏清輝				
	副總經理	鄭基祥				
	副總經理	張雅惠				
	協理	謝瑋珈				
	協理(註1)	張靜怡				
	協理	林嘉翊				
	協理	鄭平仁				
	協理	高育民				
	協理	陳東炯				
	公司治理主管	黃逸群				
	經理	王麗雅				

註1：協理張靜怡於108.11.30辭任。

4. 分別比較說明本公司及合併報表所有公司於最近二年度支付本公司董事、監察人、總經理及副總經理酬金總額占稅後純益比例之分析並說明給付酬金之政策、標準與組合、訂定酬金之程序及與經營績效之關聯性：

職稱	107年度本公司及支付公司董事、監察人、總經理及副總經理酬金占稅後純益比例		108年度本公司及支付公司董事、監察人、總經理及副總經理酬金占稅後純益比例	
	本公司	財務報告所有公司	本公司	財務報告所有公司
董事	2.59%	3.60%	2.37%	3.21%
監察人	0.41%	0.41%	0.44%	0.45%
總經理及副總經理	1.32%	3.26%	1.48%	3.55%

本公司董事、監察人、經理人之酬勞、薪資、獎金及員工紅利之發放，悉依本公司章程及薪酬委員會組織規章等相關規定辦理。

本公司董事酬金依公司章程規定，應以當年度稅前利益扣除分配員工酬勞及董監酬勞前之利益於保留彌補累積虧損數額後，如尚有餘額應提撥員工酬勞不低於百分之三及董監酬勞不高於百分之二，並考量公司營運成果，及參酌其對公司績效貢獻度，給予合理報酬；總經理及副總經理給付酬勞之政策，依據本公司薪酬委員會組織規章等相關規定辦理，依其所擔任之職位及所負擔之責任及對公司營運目標的貢獻度，考量行業特性及公司業務性質予以決定。相關績效考核及薪酬合理性均經薪資報酬委員會及董事會審核，並隨時視實際經營狀況及相關法令適時檢討酬金制度，以謀公司永續經營與風險控管之平衡。

本公司已於100年12月成立薪酬委員會，董事、監察人及經理人之相關酬金將經薪資報酬委員會審議後，經董事會通過後執行之。

(三)公司治理運作情形：

1.董事會運作情形：開會次數、每位董事出席率、當年度及最近年度加強董事會職能之目標與執行情形評估，以及其他應記載事項等資訊。

最近年度董事會開會 7 次 (A)，董事出席情形如下：

職稱	姓名	實際出(列)席 次數 B	委託出席 次數	實際出(列)席率 (%)【B/A】	備註
董事長	陳秋郎	7	0	100	
董事	翁祖晉	7	0	100	
董事	陳振東	6	1	86	
董事	莊淑媽	7	0	100	
獨立董事	蔡永祿	7	0	100	
獨立董事	高文宏	7	0	100	

其他應記載事項：

一、董事會之運作如有下列情形之一者，證交法第14條之3所列事項暨其他經獨立董事反對或保留意見且有紀錄或書面聲明之董事會議決事項，應敘明董事會日期、期別、議案內容、所有獨立董事意見及公司對獨立董事意見之處理：

(一)證券交易法第14條之3所列事項：

董事會	議案內容及後續處理	證交法§14-3 所列事項	獨董持反對或 保留意見	
108年 第一次 108/3/14	1. 本公司「公司章程」修訂案	✓	無	
	2. 本公司「資金貸與他人作業」修訂案	✓	無	
	3. 本公司「背書保證作業」修訂案	✓	無	
	4. 衍生性商品追認案	✓	無	
	5. 資金貸與討論案	✓	無	
	6. 永豐商業銀行借款額度及子公司背書保證追認案	✓	無	
	7. 台北富邦商業銀行借款額度及提供子公司背書保證追認案	✓	無	
	8. 本公司書面內部控制制度修訂案	✓	無	
	獨立董事意見：無。			
	公司對獨立董事意見之處理：無。			
決議結果：皆經主席徵詢全體出席董事無異議照案通過。				
108年 第二次 108/5/9	1. 本公司訂定「董事會自我評鑑或同儕評鑑辦法」案	✓	無	
	2. 本公司訂定「處理董事要求之標準作業程序」案	✓	無	
	3. 衍生性商品追認案	✓	無	
	4. 資金貸與討論案	✓	無	
	5. 取消子公司資金貸與作業、背書保證作業討論案	✓	無	
	獨立董事意見：無。			
	公司對獨立董事意見之處理：無。			
決議結果：皆經主席徵詢全體出席董事無異議照案通過。				

108年 第三次 108/7/4	1. 玉山銀行借款額度及提供子公司背書保證追認案	✓	無
	2. 衍生性商品追認案	✓	無
	獨立董事意見：無。		
	公司對獨立董事意見之處理：無。		
	決議結果：皆經主席徵詢全體出席董事無異議照案通過。		
108年 第四次 108/8/9	1. 資金貸與討論案	✓	無
	2. 衍生性商品追認案	✓	無
	3. 本公司書面內部控制制度修訂案	✓	無
	獨立董事意見：無。		
	公司對獨立董事意見之處理：無。		
108年 第五次 108/9/6	1. 本公司投資設立越南子公司案	✓	無
	2. 衍生性商品追認案	✓	無
	3. 本公司書面內部控制制度修訂案	✓	無
	獨立董事意見：無。		
	公司對獨立董事意見之處理：無。		
108年 第六次 108/11/7	1. 資金貸與討論案	✓	無
	2. 衍生性商品追認案	✓	無
	3. 本公司策略投資案	✓	無
	4. 本公司書面內部控制制度修訂案	✓	無
	獨立董事意見：無。		
108年 第七次 108/12/27	1. 本公司簽證會計師獨立性評估及委任案	✓	無
	2. 本公司投資泰國、馬來西亞及新加坡子公司案	✓	無
	3. 資金貸與討論案	✓	無
	4. 衍生性商品追認案	✓	無
	5. 本公司書面內部控制制度修訂案	✓	無
獨立董事意見：無。			
公司對獨立董事意見之處理：無。			
決議結果：皆經主席徵詢全體出席董事無異議照案通過。			

(二)除前開事項外，其他經獨立董事反對或保留意見且有紀錄或書面聲明之董事會議決事項：無。

二、董事對利害關係議案迴避之執行情形，應敘明董事姓名、議案內容、應利益迴避原因以及參與表決情形：無。

三、當年度及最近年度加強董事會職能之目標與執行情形評估：

(一)本公司為建立良好公司治理制度，及落實誠信經營之企業文化與實踐企業社會責任，參照台灣證券交易所股份有限公司及財團法人中華民國證券櫃檯買賣中心制定之相關規範，訂定「公司治理實務守則」、「公司誠信經營守則」及「企業社會責任實務守則」，並於103年12月30日董事會決議通過，且由推動誠信經營政策與防範方案之制定及監督執行之專責單位，定期每年一次向董事會提出企業社會責任實務守則執行報告及企業誠信經營守則執行報告。本公司負責單位工治理小組已於108年12月27日向董事會報告108年度企業社會責任實務守則及企業誠信經營守則執行狀況。

(二)為符合國際公司治理發展趨勢，於108年5月9日新增本公司「處理董事要求之標準作業程序」，期持續提昇公司治理水準。

(三)本公司於108年5月9日通過「董事會自我評鑑或同儕評鑑辦法」，108年12月27日完成108年度董事會、董事成員及功能性委員會評估。其評估結果依董事參與度、董事之專業與持續進修及薪酬委員會運作情形等，依據108年度董事會績效評核結果，本董事會整體運作為優良。

2. 審計委員會運作情形或監察人參與董事會運作情形：

(1)審計委員會運作情形：

本公司將於109年度設置審計委員會，108年度尚未適用。

(2)監察人參與董事會運作情形資訊：

最近年度董事會開會7次(A)，監察人列席情形如下：

職稱	姓名	實際列席次數 (B)	實際列席率(%) (B/A)	備註
監察人	鄭棟評	7	100	
監察人	包金昌	5	71	
監察人	吳瑞台	7	100	

其他應記載事項：

一、監察人之組成及職責：

(一) 監察人與公司員工及股東之溝通情形：監察人認為必要時，可與員工、股東直接聯繫溝通。

(二) 監察人與內部稽核主管及會計師之溝通情形：

1. 稽核主管於稽核項目完成之次月向監察人提報稽核報告，監察人並無反對意見。

2. 稽核主管列席公司董事會並做稽核業務報告，監察人並無反對意見。

3. 監察人不定期與會計師就公司財務狀況進行溝通。

二、監察人列席董事會如有陳述意見，應敘明董事會日期、期別、議案內容、董事會決議結果以及公司對監察人陳述意見之處理：無。

3. 公司治理運作情形及其與上市上櫃公司治理實務守則差異情形及原因

評估項目	運作情形			與上市上櫃公司治理實務守則差異情形及原因
	是	否	摘要說明	
一、公司是否依據上市上櫃公司治理實務守則訂定並揭露公司治理實務守則？	V		本公司已訂定「公司治理實務守則」，並於公開資訊觀測站及公司網站上揭露。	符合公司治理實務守則規定。
二、公司股權結構及股東權益 (一)公司是否訂定內部作業程序處理股東建議、疑義、糾紛及訴訟事宜，並依程序實施？ (二)公司是否掌握實際控制公司之主要股東及主要股東之最終控制者名單？ (三)公司是否建立、執行與關係企業間之風險控管及防火牆機制？ (四)公司是否訂定內部規範，禁止公司內部人利用市場上未公開資訊買賣有價證券？	V V		(一)本公司設有發言人制度，並委託專業股務代理公司辦理股務業務。 (二)透過股務代理機構及內部人定期申報董監事及經理人股權異動情形，了解及掌握主要股東結構。 (三)本公司與關係企業間之管理權責劃分明確，訂有「公司與關係人交易作業辦法」及「對子公司監控作業」，且關係企業之財務、業務、會計等制度皆獨立運作，並受本公司控管與稽核。 (四)本公司訂有「內部重大資訊處理暨防範內線交易管理辦法」禁止公司內部人利用市場上未公開資訊買賣有價證券，並定期對內部人及員工進行宣導。	符合公司治理實務守則規定。
三、董事會之組成及職責 (一)董事會是否就成員組成擬訂多元化方針及落實執行？	V		(一)本公司已訂定「公司治理實務守則」，茲將本公司「公司治理實務守則」第二十條有關董事會成員多元化方針列示如下： 董事會成員組成應考量多元化，並就本身運作、營運型態及發展需求以擬訂適當之多元化方針，宜包括但不限於以下二大面向之標準： 一、基本條件與價值：性別、年齡、國籍及文化等。	符合公司治理實務守則規定。

評估項目	運作情形		與上市上櫃公司治理實務守則差異情形及原因																																																																																
	是	否																																																																																	
		<p>二、專業知識與技能：專業背景（如法律、會計、產業、財務、行銷或科技）、專業技能及產業經歷等。</p> <p>董事會成員應普遍具備執行職務所必須之知識、技能及素養。為達到公司治理之理想目標，董事會整體應具備之能力如下：</p> <p>一、營運判斷能力。二、會計及財務分析能力。三、經營管理能力。四、危機處理能力。五、產業知識。六、國際市場觀。七、領導能力。八、決策能力。</p> <p>董事會多元化執行情形</p> <table border="1"> <thead> <tr> <th>多元化核心項目</th> <th>性別</th> <th>營運判斷</th> <th>會計及財務分析</th> <th>經營管理</th> <th>危機處理</th> <th>產業知識</th> <th>國際市場觀</th> <th>領導能力</th> <th>決策能力</th> </tr> </thead> <tbody> <tr> <td>董事姓名</td> <td></td> <td></td> <td></td> <td></td> <td></td> <td></td> <td></td> <td></td> <td></td> </tr> <tr> <td>陳秋郎</td> <td>男</td> <td>V</td> <td></td> <td>V</td> <td>V</td> <td>V</td> <td>V</td> <td>V</td> <td>V</td> </tr> <tr> <td>莊淑嫣</td> <td>女</td> <td>V</td> <td></td> <td>V</td> <td>V</td> <td></td> <td></td> <td>V</td> <td>V</td> </tr> <tr> <td>翁祖晉</td> <td>男</td> <td>V</td> <td></td> <td>V</td> <td>V</td> <td>V</td> <td>V</td> <td>V</td> <td>V</td> </tr> <tr> <td>陳振東</td> <td>男</td> <td>V</td> <td></td> <td>V</td> <td>V</td> <td>V</td> <td></td> <td>V</td> <td>V</td> </tr> <tr> <td>蔡永祿</td> <td>男</td> <td>V</td> <td>V</td> <td>V</td> <td>V</td> <td>V</td> <td>V</td> <td>V</td> <td>V</td> </tr> <tr> <td>高文宏</td> <td>男</td> <td>V</td> <td>V</td> <td>V</td> <td>V</td> <td>V</td> <td>V</td> <td>V</td> <td>V</td> </tr> </tbody> </table> <p>董事會就成員組成擬訂多元化的政策揭露於公司網站及公開資訊觀測站。</p>	多元化核心項目	性別	營運判斷	會計及財務分析	經營管理	危機處理	產業知識	國際市場觀	領導能力	決策能力	董事姓名										陳秋郎	男	V		V	V	V	V	V	V	莊淑嫣	女	V		V	V			V	V	翁祖晉	男	V		V	V	V	V	V	V	陳振東	男	V		V	V	V		V	V	蔡永祿	男	V	V	V	V	V	V	V	V	高文宏	男	V	V	V	V	V	V	V	V	
多元化核心項目	性別	營運判斷	會計及財務分析	經營管理	危機處理	產業知識	國際市場觀	領導能力	決策能力																																																																										
董事姓名																																																																																			
陳秋郎	男	V		V	V	V	V	V	V																																																																										
莊淑嫣	女	V		V	V			V	V																																																																										
翁祖晉	男	V		V	V	V	V	V	V																																																																										
陳振東	男	V		V	V	V		V	V																																																																										
蔡永祿	男	V	V	V	V	V	V	V	V																																																																										
高文宏	男	V	V	V	V	V	V	V	V																																																																										

評估項目	運作情形			與上市上櫃公司治理實務守則差異情形及原因
	是	否	摘要說明	
(二)公司除依法設置薪資報酬委員會及審計委員會外，是否自願設置其他各類功能性委員會？		V	(二)本公司除依法設置薪資報酬委員會外，為健全公司董事會監督功能於109年6月18日設置審計委員會。	(二)依公司未來營運狀況及規模，評估是否增設其他功能性委員會。
(三)公司是否訂定董事會績效評估辦法及其評估方式，每年並定期進行績效評估，且將績效評估之結果提報董事會，並運用於個別董事薪資報酬及提名續任之參考？		V	(三)本公司已於108年5月9日董事會通過「董事績效評估辦法」，並訂定每年應至少執行一次內部董事會績效評估、董事成員自評與同儕互評及各功能性委員會評估。本公司應考量公司狀況與需要訂定董事會績效評估之衡量項目，並至少應含括下列五大面向： 一、對公司營運之參與程度。 二、提升董事會決策品質。 三、董事會組成與結構。 四、董事的選任及持續進修。 五、內部控制。 董事成員績效評估之衡量項目函括下列事項： 一、公司目標與任務之掌握。 二、董事職責認知。 三、對公司營運之參與程度。 四、內部關係經營與溝通。 五、董事之專業及持續進修。 六、內部控制。 功能性委員會績效評估之衡量項目應至少含括下列五大面向： 一、對公司營運之參與程度。 二、功能性委員會職責認知。 三、提升功能性委員會決策品質。 四、功能性委員會組成及成員選任。 五、內部控制。	符合上市上櫃公司治理實務守則規定。

評估項目	運作情形			與上市上櫃公司治理實務守則差異情形及原因
	是	否	摘要說明	
			<p>本公司已完成108年1月1日至108年12月31日期間之董事會運作相關評估，包含6位董事(含2位獨立董事)成員自評問卷調查及董事會內部自評問卷調查。</p> <p>績效評估之統計方式分為董事會成員自評及問卷及董事會內部自評問卷共二類，問卷中項目分數越高即視為該項達成率越高，達成率90%以上時為「優良」，達成率80%以上為「標準」，其他為「仍須加強」。經完成上述各項評分統計後，本公司108年度董事會績效評估達成率為90%，評估結果為「優良」，並將評估結果於108年12月27日董事會報告。</p> <p>本公司於108年12月27日經董事會通過「董事、監察人、功能性委員及經理人薪酬管理辦法」，依據辦法規定，董監事之薪酬依據為董事會績效評估之衡量項目中的兩大面向「本公司營運參與程度」及「貢獻價值」，並授權由董事會議定之。</p>	
(四)公司是否定期評估簽證會計師獨立性？	V		<p>(四)本公司每年依照上市上櫃公司治理實務守則以及參考「會計師職業道德規範公報第十號」規定，評估簽證會計師之獨立性，重要評估項目列舉如下：</p> <ol style="list-style-type: none"> 1. 非本人及其配偶、未成年子女或以他人名義持有本公司發行股票、公司債或其他債券工具。 2. 非本人及其配偶或以他人名義與本公司有資金借貸。 3. 非本人及其配偶與本公司或本公司之董監事、經理人間，有影響獨立性之商業關係。 	

評估項目	運作情形			與上市上櫃公司治理實務守則差異情形及原因
	是	否	摘要說明	
			<p>4. 非本人於最近兩年內及目前擔任本公司董監事、經理人或對審計案件有重大影響之職務；承諾未擔任前述相關職務之情事。</p> <p>5. 在審計期間，非其家屬擔任本公司之董監事、經理人或對審計工作有直接且重大影響之職務。</p> <p>6. 在審計期間，非與本公司之董監事或經理人有直系血親、姻親或二親等內旁系血親之關係。</p> <p>本公司於108年12月27日董事會評估勤業眾信聯合會計師事務所李東峰會計師及陳致源會計師均符合獨立性評估標準，足堪擔任本公司簽證會計師，由董事會通過委任案。</p>	
<p>四、公司是否設置公司治理專（兼）職單位或人員負責公司治理相關事務（包括但不限於提供董事、監察人執行業務所需資料、依法辦理董事會及股東會之會議相關事宜、辦理公司登記及變更登記、製作董事會及股東會議事錄等）？</p>	V		<p>本公司經108年5月9日董事會決議通過設立公司治理小組，並指定董事長室黃逸群特別助理擔任公司治理主管，保障股東權益並強化董事會職能。黃逸群特別助理已具備公開發行公司從事財務及股務等管理工作經驗達十年以上，主要職責為提供董事、監察人執行業務所需之資料、協助董事及獨立董事遵循法令、依法辦理董事會及股東會會議相關事宜。</p> <p>108年度業務執行情形，包括下列內容：</p> <ol style="list-style-type: none"> 1. 協助獨立董事及一般董事執行職務、提供所需資料並安排董事進修。 2. 協助董事會及股東會議事程序及決議法遵事宜。 3. 擬訂董事會議程於七日前通知董事，召集會議並提供會議資料，議題如需利益迴避予以事前提醒，並於會後二十天內完成董事會議事錄。 	符合公司治理實務守則規定。

評估項目	運作情形			與上市上櫃公司治理實務守則差異情形及原因
	是	否	摘要說明	
			4.依法辦理股東會日期事前登記、法定期限內製作開會通知、議事手冊、議事錄並於修訂章程或董事改選辦理變更登記事務。	
五、公司是否建立與利害關係人(包括但不限於股東、員工、客戶及供應商等)溝通管道,及於公司網站設置利害關係人專區,並妥適回應利害關係人所關切之重要企業社會責任議題?	V		本公司與投資人、員工、客戶、供應商及其他利害關係人維持良好關係,於公司網站上設有利害關係人專區 (http://www.syncmold.com.tw/syncmold-2018/item_interested_person_2018.html),可即時且適當回覆利害關係人所提出的問題及回應其關切之重要企業社會責任議題。	符合公司治理實務守則規定。
六、公司是否委任專業股務代辦機構辦理股東會事務?	V		本公司委任專業股務代理機構-中國信託商業銀行股務代理部,代辦本公司各項股務事宜。	符合公司治理實務守則規定。
七、資訊公開 (一)公司是否架設網站,揭露財務業務及公司治理資訊? (二)公司是否採行其他資訊揭露之方式(如架設英文網站、指定專人負責公司資訊之蒐集及揭露、落實發言人制度、法人說明會過程放置公司網站等)? (三)公司是否於會計年度終了後兩個月內公告並申報年度財務報告,及於規定期限前提早公告並申報第一、二、三季財務報告與各月份營運情形?	V V		(一)本公司設有網站www.syncmold.com.tw介紹公司狀況及有關業務;並依主管機關規定於公開資訊觀測站公告申報各項財務業務及公司治理資訊。 (二)本公司除架設中英文網站,並設有發言人負責對外溝通,且指定專人負責公司資料蒐集,以提供予發言人及相關業務部門回覆利害關係人及主管機關之詢問,並透過公開資訊觀測站、法人說明會、本公司網站及報章雜誌等,揭露公司財務業務資訊予投資大眾。 (三)本公司108年度財務告報未於會計年度終了後兩個月內公告並申報。	符合公司治理實務守則規定。 符合公司治理實務守則規定。 未來將視主管機規定調整。

<p>八、公司是否有其他有助於瞭解公司治理運作情形之重要資訊（包括但不限於員工權益、僱員關懷、投資者關係、供應商關係、利害關係人之權利、董事及監察人進修之情形、風險管理政策及風險衡量標準之執行情形、客戶政策之執行情形、公司為董事及監察人購買責任保險之情形等）？</p>	<p>V</p>	<p>(一)員工權益、僱員關懷：本公司針對各類利害關係人，已設置專門的處理窗口，如管理部專門處理員工權益，另設立職工福利委員會來關懷員工的需求，每年提供三節禮金、旅遊、生日與勞動節日等補助，目前皆運作順利。</p> <p>(二)投資者關係：設立發言人及代理發言人制度之溝通管道，回覆股東詢問之相關問題。</p> <p>(三)供應商關係：本公司與供應商之間一向維繫良好關係。</p> <p>(四)利害關係人之權利：本公司尊重、維護利害關係人應有之合法權益，與客戶、員工、供應商等均保持良好溝通之溝通管道；與關係企業之業務往來，於公平合理之原則下，就相互間之財務業務相關作業訂定書面規範，並嚴禁利益輸送情事，及杜絕非常規交易情事。並依據主管機關之規定辦理相關資訊公告及時提供各項公司資訊。</p> <p>(五)董事及監察人之進修情形：本公司董事及監察人具業務、財務會計及經營管理等專業能力，並定期將公司治理法令更新及相關資訊提供予董事及監察人參閱，且本公司若獲取有相關公司治理之課程，均主動將該訊息通知董事及監察人。並已將進修情形揭露於「公開資訊觀測站」，隨時供股東及投資者參考。</p> <p>(六)風險管理政策及風險衡量標準之執行情形：本公司依法訂定各種內部規章、內部控制制度，進行各種風險管理及評估，並由內部稽核單位定期及不定期查核內部控制制度之落實程度。</p>	<p>符合公司治理實務守則規定。</p>
--	----------	---	----------------------

評估項目	運作情形			與上市上櫃公司治理實務守則差異情形及原因
	是	否	摘要說明	
			(七)客戶政策之執行情形：本公司與客戶均維持良好關係，並依據各內部管理辦法以提供客戶服務，並將「客戶滿意」列為品質政策之重要內容。 (八)董事購買責任保險之情形：本公司已依「上市上櫃公司治理實務守則」規範為董事及監察人購買責任保險。	

九、請就臺灣證券交易所股份有限公司公司治理中心最近年度發布之公司治理評鑑結果說明已改善情形，及就尚未改善者提出優先加強事項與措施：

本公司依台灣證券交易所公司治理中心建置的「公司治理評鑑系統」，進行公司治理自評，108年(第6屆)「公司治理評鑑」結果列為百分之六至百分之二十之公司。

依據公司治理評鑑結果，本公司108年度未得分，並已有改善對策之事項有：

- 1.1 獨立董事連續任期已達三屆，於公開資訊觀測站詳實揭露繼續提名其擔任獨立董事之理由？
- 1.3 公司是否有三分之一以上董事(含至少一席獨立董事)及設有監察人者至少一席監察人出席股東常會？
- 2.7 公司是否自願設置多於法令規定之獨立董事席次？
- 2.8 公司是否至少兩名獨立董事其連續任期均不超過九年？
- 2.10 公司是否設置符合規定之審計委員會？
- 3.2 公司是否同步申報英文重大訊息？

本公司108年度未得分且尚在研擬相關政策之項目如：

- 1.6 公司是否於五月底前召開股東常會？
- 2.14 公司是否設置法定以外之功能性委員會？
- 2.23 董事會績效評估辦法是否經董事會通過，明定至少每三年執行外部評估一次？
- 3.4 公司是否在會計年度結束後兩個月內公布年度財務報告？
- 3.13 公司年報是否自願揭露董事及監察人之個別酬金？
- 3.21 公司年報是否揭露總經理及副總經理之個別酬金？
- 4.5 公司編製之企業社會責任報告書等揭露公司非財務資訊之報告書，是否取得第三方驗證？

4. 薪資報酬委員會：

(1) 薪資報酬委員會成員資料：

身分別	姓名	是否具有五年以上工作經驗 及下列專業資格			符合獨立性情形										兼任其他 公開發行 公司薪酬 委員會成 員家數	備註	
		商務、法 務、財務、 會計或公司 業務所須相 關科系之公 私立大專院 校講師以上	法官、檢察 官、律師、會 計師或其他與 公司業務所需 之國家考試及 格領有證書之 專門職業及技 術人員	商務、 法務、 財務、 會計或 公司業 務所須 之工作 經驗	1	2	3	4	5	6	7	8	9	10			
獨立董事	蔡永祿	—	—	✓	✓	✓	✓	✓	✓	✓	✓	✓	✓	✓	✓	—	
獨立董事	高文宏	—	—	✓	✓	✓	✓	✓	✓	✓	✓	✓	✓	✓	✓	—	
其他	任鳴鉅	—	✓	✓	✓	✓	✓	✓	✓	✓	✓	✓	✓	✓	✓	—	

註：各董事、監察人於選任前二年及任職期間符合下述各條件者，請於各條件代號下方空格中打“✓”。

- (1) 非為公司或其關係企業之受僱人。
- (2) 非公司或其關係企業之董事、監察人(但如為公司或其母公司、子公司依本法或當地國法令設置之獨立董事者，不在此限)。
- (3) 非本人及其配偶、未成年子女或以他人名義持有公司已發行股份總額 1%以上或持股前十名之自然人股東。
- (4) 非(1)所列之經理人或(2)、(3)所列人員之配偶、二親等以內親屬或三親等以內直系血親親屬。
- (5) 非直接持有公司已發行股份總額 5%、持股前五名或依公司法第 27 條第 1 項或第 2 項指派代表人擔任公司董事或監察人之法人股東之董事、監察人或受僱人(但如為公司或其母公司、子公司依本法或當地國法令設置之獨立董事者，不在此限)。
- (6) 非與公司之董事席次或有表決權之股份超過半數係由同一人控制之他公司董事、監察人或受僱人(但如為公司或其母公司、子公司依本法或當地國法令設置之獨立董事者，不在此限)。
- (7) 非與公司之董事長、總經理或相當職務者互為同一人或配偶之他公司或機構之董事(理事)、監察人(監事)或受僱人。(但如為公司或其母公司、子公司依本法或當地國法令設置之獨立董事者，不在此限)。
- (8) 非與公司有財務或業務往來之特定公司或機構之董事(理事)、監察人(監事)、經理人或持股 5%以上股東(但特定公司或機構如持有公司已發行股份總數 20%以上，未超過 50%，且為公司與其母公司、子公司或屬同一母公司之子公司依本法或當地國法令設置之獨立董事相互兼任者，不再此限)。
- (9) 非為公司或關係企業提供審計或最近二年取得報酬累計金額未逾新台幣 50 萬元之商務、法務、財務、會計等相關服務之專業人士、獨資、合夥、公司或機構之企業主、合夥人、董事(理事)、監察人(監事)、經理人及其配偶。但依證券交易法或企業併購法相關法令履行職權之薪資報酬委員會、公開收購審議委員會或併購特別委員會成員，不再此限。
- (10) 未有公司法第 30 條各款情事之一。

(2) 薪資報酬委員會職責：

- A、訂定並定期檢討董事、監察人及經理人績效評估與薪資報酬之政策、制度、標準與結構。
- B、定期評估並訂定董事、監察人及經理人之薪資報酬。
- C、薪資報酬委員會履行前項職權時，應依下列原則為之，但有關監察人薪資報酬建議提交董事會討論，以監察人薪資報酬經公司章程訂明或股東會決議授權董事會辦理者為限：
 - a. 監察人及經理人之績效評估及薪資報酬應參考同業通常水準支給情形，並考量與個人表現、公司經營績效及未來風險之關連合理性。

b. 不應引導董事及經理人為追求薪資報酬而從事逾越公司風險胃納之行為。

c. 針對董事及高階經理人短期績效發放紅利之比例及部分變動薪資報酬支付時間應考量行業特性及公司業務性質予以決定。

D、前項所稱之薪資報酬，包括現金報酬、認股權、分紅入股、退休福利或離職給付、各項津貼及其他具有實質獎勵之措施；其範疇應與公開發行公司年報應行記載事項準則中有關董事、監察人及經理人酬金一致。董事會討論薪資報酬委員會之建議時，應綜合考量薪資報酬之數額、支付方式及公司未來風險等事項。

E、子公司之董事及經理人薪資報酬事項如依子公司管理分層負責執行事項須經本公司董事會核定者，應先經本委員會提出建議後，再提交本公司董事會討論。

(3) 薪資報酬委員會運作情形資訊：

A. 本公司薪資報酬委員會委員計3人。

B. 本屆委員任期為106年6月13日至109年6月12日，最近年度薪資報酬委員會開會三次(A)，委員資格及出席情形如下：

職稱	姓名	實際列席次數 (B)	實際列席率(%) (B/A)	備註
獨立董事	蔡永祿	3	100	
獨立董事	高文宏	3	100	
其他	任鳴鉅	3	100	

其他應記載事項：

一、董事會如不採納或修正薪資報酬委員會之建議，應敘明董事會日期、期別、議案內容、董事會決議結果以及公司對薪資報酬委員會意見之處理(如董事會通過之薪資報酬優於薪資報酬委員會之建議，應敘明其差異情形及原因)：

無此情事。

二、薪資報酬委員會之議決事項，如成員有反對或保留意見且有紀錄或書面聲明者，應敘明薪資報酬委員會日期、期別、議案內容、所有成員意見及對成員意見之處理：

無此情事。

三、108年度薪資報酬委員會召開日期、期別、議案內容、薪酬委員會決議結果以及公司對薪酬委員會意見之處理如下：

時間	重要決議	決議結果	公司對薪酬委員會意見之處理
108.03.06	1. 審議經營階層建議之本公司107年度董監酬勞及員工酬勞分配案。	照案通過	提董事會，由全體出席董事同意通過
108.06.21	1. 審查本公司107年度董事、監察人酬勞分配案。 2. 審查本公司107年度經理人員工酬勞分配案。	照案通過	提董事會，由全體出席董事同意通過
108.12.19	1. 審議「本公司董事、監察人、功能性委員及經理人薪酬管理辦法」 2. 審查本公司107年度第二次經理人員工酬勞分配案。 3. 審查本公司108年度經理人三節獎金分配案 4. 審查本公司109年經理人升遷及調薪計畫案	照案通過	提董事會，由全體出席董事同意通過

5.履行社會責任情形

評估項目	運作情形			與上市上櫃公司企業社會責任實務守則差異情形及原因		
	是	否	摘要說明			
一、公司是否訂重大性原則，進行與公司營運相關之環境、社會及公司治理議題之風險評估，並訂定相關風險管理政策或策略？	V		本公司就企業社會責任重大性原則，進行重要議題之相關風險評估，並依據評估後之風險，訂定相關風險管理政策或策略如下：	符合企業社會責任實務守則。		
			重大議題		風險評估項目	風險管理政策或策略
			環境		環境保護	本公司善盡對環境之責任，積極推行及宣導環境教育及環保節能等活動和措施，並藉由自備環保杯及環保餐具，紙張使用雙面列印或空白背面紙再利用，降低能源消耗等落實節能減碳之行為，並每年制定執行目標，以具體及量化的資料做績效管理。
			社會		勞資關係	員工是企業營運最重要的夥伴與資產，本公司為致力打造良好的勞資關係，提供同仁穩定的工作環境，多元化的教育訓練制度、多樣性的員工福利，讓每一位員工樂在工作，更可以同時發展工作職涯並兼顧家庭生活。
			公司治理	法令遵循	本公司透過治理組織及落實內部控制機制，確保本公司所有人員及作業確實遵守相關法令規範	
二、公司是否設置推動企業社會責任專（兼）職單位，並由董事會授權高階管理階層處理，及向董事會報告處理情形？	V		本公司經108年5月9日董事會決議通過設立公司治理小組，並指定董事長室黃逸群特別助理擔任公司治理主管。由公司治理小組兼職企業社會責任單位，負責企業社會責任政策、制度或相關管理方針及具體推動計畫之提出及執行。每年企業社會責任單位會訂定企業社會責任績效目標及具體實施專案，每年召開一次定期會議，以檢視企業社會責任法規遵循情形及各項計畫的執行成果，並每年定期一次向董事會報告執行狀況，108年度企業社會責任執行狀況於108年12月27日報告董事會。	符合企業社會責任實務守則。		

評估項目	運作情形			與上市上櫃公司企業社會責任實務守則差異情形及原因
	是	否	摘要說明	
三、環境議題				
(一)公司是否依其產業特性建立合適之環境管理制度？	V		(一)本公司已建立環境與安全衛生管理系統並取得ISO14001、OHSAS 18001等認證。	符合企業社會責任實務守則。
(二)公司是否致力於提升各項資源之利用效率，並使用對環境負荷衝擊低之再生物料？	V		(二)本公司推廣回收紙張再利用並宣傳垃圾分類資源回收再利用並執行無紙化作業，且本公司之生產製程並無能產生有害物質之製程，而針對生產所剩之紙箱等之廢棄物，皆委由專業廠商報廢及回收處理。	符合企業社會責任實務守則。
(三)公司是否評估氣候變遷對企業現在及未來的潛在風險與機會，並採取氣候相關議題之因應措施？	V		(三)本公司受氣候變遷之實質風險:;;;;:氣候變遷將造成極端氣候，包括颱風(暴風)頻率增加、年度均溫升高、雨量集中短時降雨及雨量不均，導致本公司因空調與辦公照明需求的用電增加，造成用電成本增加。氣候變遷對本公司之機會及相關因應措施:為呼應政府、客戶及國際投資機構對低碳經濟之需求，本公司希望能在溫室氣候變化上投入盡一己之力，多方向從源頭思考，並從綠色研發、導入環保材料、貫徹綠色工廠、深化節能、節水、降低生產能源消耗及環境資訊揭露等環節，持續追求降低集團對環境的衝擊。	符合企業社會責任實務守則。
(四)公司是否統計過去兩年溫室氣體排放量、用水量及廢棄物總重量，並制定節能減碳、溫室氣體減量、減少用水或其他廢棄物管理之政策？	V		(四)本公司經自我檢查結果107年及106年範疇二之溫室氣體排放量約為199,278公斤及196,116公斤二氧化碳當量以下，溫室氣體排放都是間接排放型態，排放源主要來自空調與辦公照明需求的電力，故就省電的方略擬定相關政策以達成降低溫室氣體排放的目標。	符合企業社會責任實務守則。

評估項目	運作情形			與上市上櫃公司企業社會責任實務守則差異情形及原因
	是	否	摘要說明	
四、社會議題				
(一)公司是否依照相關法規及國際人權公約，制定相關之管理政策與程序？	V		(一)本公司尊重並依循聯合國「世界人權宣言」及「商業與人權指導原則」等國際公認之基本人權，杜絕任何侵犯及違反人權的行為，善盡企業社會責任，各項管理規定制定均遵守並符合政府相關法令規定，致力符合國際間社會責任相關規定，確保員工權益。	符合企業社會責任實務守則。
(二)公司是否訂定及實施合理員工福利措施(包括薪酬、休假及其他福利等)，並將經營績效或成果適當反映於員工薪酬？	V		(二)本公司於民國九十三年成立職工福利委員會，以訂定員工各項福利措施，其相關實施內容已揭露於公司網站及年報p. 69，另本公司成立薪資報酬委員會，每年定期開會評估營運成本、獲利能力、物價指數、內外部薪資公平性與績效管理等，結合社會責任考量，作為全體員工酬勞分配及調薪計畫之依據。	符合企業社會責任實務守則。
(三)公司是否提供員工安全與健康之工作環境，並對員工定期實施安全與健康教育？	V		(三)工作環境符合政府職業安全衛生相關法規，並依據政府職業安全衛生教育訓練相關法規辦理各項安全衛生教育訓練。	符合企業社會責任實務守則。
(四)公司是否為員工建立有效之職涯能力發展培訓計畫？	V		(四)本公司每年編製年度員工教育訓練計劃及辦理專題講座，範圍遍及職能訓練、邏輯創新思考與身心發展，以提升員工職能專業能力、創新思考及平衡身心發展。	符合企業社會責任實務守則。
(五)對產品與服務之顧客健康與安全、客戶隱私、行銷及標示，公司是否遵循相關法規及國際準則，並制定相關保護消費者權益政策及申訴程序？	V		(五)本公司及子公司已訂定客訴處理作業程序，建立以客戶滿意為導向的品質系統，並於公司網站(http://www.syncmold.com.tw/syncmold-2018/item_interested_person_2018.html)設置利害關係人專區，提供員工、客戶、供應商、政府機關、股東、投資人與媒體等各利害關係人有效之申訴管道。	符合企業社會責任實務守則。

評估項目	運作情形			與上市上櫃公司企業社會責任實務守則差異情形及原因
	是	否	摘要說明	
(六)公司是否訂定供應商管理政策，要求供應商在環保、職業安全或勞動人權等議題遵循相關規範，及其實施情形？	V		(六)本公司訂有「供應商管理作業」，評選新進供應商時，會要求簽署「環境管理物質保證書」及「供應商誠實信用合約」，並主動提供「有害物質檢測報告(SGS)」、「產品材料成分表」等相關資料，確認其產品符合ROHS環保規定才能列入合格供應商名冊。品管單位每年依合格供應商名冊排定年度評鑑計畫，對合格供應商進行稽核以確保來料品質的穩定，若供應商後續評鑑不合格，經缺失討論及輔導後若仍未改進，必要時取消其合格供應商資格。	符合企業社會責任實務守則。
五、公司是否參考國際通用之報告書編製準則或指引，編制企業社會責任報告書等揭露公司非財務資訊之報告書？前揭報告書是否取得第三方驗證單位之確信或保證意見？	V		本公司107年度CSR報告書已依照全球報告倡議組織 (Global Reporting Initiative, GRI) 發行之永續性報導準則中的「核心」選項進行編制，同時參照「上市公司編製與申報企業社會責任報告書作業辦法」進行編製，並於108年度揭露於本公司網站。	符合企業社會責任實務守則。
六、公司如依據「上市上櫃公司企業社會責任實務守則」訂有本身之企業社會責任守則者，請敘明其運作與所訂守則之差異情形： 企業社會責任相關規範訂定於公司各項人事、環保、安衛作業標準中，符合法令要求。				

七、其他有助於瞭解企業社會責任運作情形之重要資訊：

1. 環保、安全衛生部分：

- (1) 本公司已建立環境與安全衛生管理系統並取得ISO14001、ISO9001等認證。107及108年持續進行ISO9001及ISO14001內部教育訓練，提升同仁對相關法規的認知並落實公司所制定的各項制度，達成產品品質保證及達成省能源，重環保、保護地球環境的目標。
- (2) 本公司致力於提升各項資源之利用效率，推廣回收紙張再利用並宣傳垃圾分類資源回收再利用，並執行無紙化作業，且本公司之生產製程並無產生有害物質之製程，而針對生產所剩之紙箱等廢棄物，皆委由專業廠商報廢及回收處理。
- (3) 本公司注意氣候變遷對營運活動之影響，倡導隨手關閉電源及非辦公區域減少燈管使用量且持續進行垃圾分類、回收與減量，並加強宣導節能減碳之重要性。辦公室玻璃窗已全面施作防熱隔熱貼，阻隔熱輻射降低辦公室室內溫度，降低夏季冷氣用電量，持續達成節能效果，辦公室玻璃窗全面施作防熱隔熱貼，阻隔熱輻射降低辦公室室內溫度，降低夏季冷氣用電量，達成節能效果。
- (4) 108年本辦公大樓由節能廠商進行各項用電設備節電規劃及用電資料數據雲端監控，節電效果達30%。

2. 尊重國際公認之基本人權，善盡企業社會責任，保障全體同仁、客戶及利害關係人之基本人權，依據公司特性與營運發展策略，本公司將不定期針對人權議題進行風險評估，相關風險議題闡述如下：

(1) 合理工時：

為確保員工不陷於工時過長之風險中，明訂工作時間與延長工時之規範，並定期關心及管理員工出勤狀況。

(2) 多元包容與平等機會：

- (a) 確保僱用政策無差別待遇，落實僱用、薪酬福利、訓練、考評與升遷機會之公平，並且提供適當之申訴機制，避並危害員工權益之情事。
- (b) 本公司遵守相關勞動法規，保障員工之合法權益。本公司已依據「勞基法」訂定「工作規則」，明確規定勞資雙方之權利義務；依據「勞工安全衛生法」訂定「勞工安全衛生工作守則」，防止職業災害，保障勞工安全與健康；依據「台北縣就業場所性騷擾防制自治條例」第七條訂定「性騷擾防制管理辦法」，以防制就業場所性騷擾行為，維護兩性工作平等及人格尊嚴。本公司並依據政府職業安全衛生教育訓練相關法規辦理各項安全衛生教育訓練。
- (c) 本公司重視員工職涯能力發展培訓，定期從組織需求、部門需求及個人需求上調查檢視員工在能力落差上的盤點，以規劃安排人員能力補強或人才發展的培訓計劃。本公司編制年度員工教育訓練計劃及辦理專題講座，範圍遍及職能訓練、邏輯創新思考與身心發展，以提升員工職能專業能力、創新思考及平衡身心發展。

(3) 健康安全職場：

- (a) 為避免工作帶來潛在健康安全風險，定期環境安全檢查。
- (b) 本公司致力於提供員工安全與健康之工作環境。保全及門禁管理方面，各辦公室出入口皆設有門禁系統，配合保全人員進行大樓出入門禁相關管制作業。大樓消防安全方面，每年定期辦理消防安全檢驗及實施消防演練。大樓用水安全方面，定期招商清洗蓄水池、飲用水質進行抽樣檢驗並公告。另實施無菸職場政令規劃戶外吸菸區，工作環境均符合政府職業安全衛生相關法規。
- (c) 本公司設置職工福利委員會，舉辦各項活動及提供各項福利措施，以鼓舞員工工作士氣，強化勞資合作關係。本公司定期辦理員工健康檢查，107年7月辦理員工健康檢查，除依法應給予之基本檢查項目，並提高預算增加員工健檢項目。

(d)本公司106年制定「員工托兒補助管理辦法」，106年起每年提供員工托兒補助，108年度符合條件之員工人數15人，合計補助25位幼兒，總計15萬元，減輕員工托育子女負擔。

(e)本公司為建立工作與健康平衡的職場環境，除每月固定以E-mail方式提供健康電子報，宣傳各種醫療與保健知識外，並且每周邀請到醫生及護士給予員工免費醫療諮詢服務，期望員工努力工作之餘也能照顧好自身的健康。

(4)結社自由：

同仁擁有結社自由，設立社團並積極宣導同仁加入社團。

(5)勞資協商：

本公司已建立系統化員工溝通機制，藉由經常性面談與員工保持溝通，並設有員工申訴管道，以處理員工投訴或勞資爭議調解。本公司另設有電子佈告欄，員工可即時了解公司各項重要訊息。

(6)隱私保護：

為充分保障客戶及所有利害關係人之隱私權，建置完善之資訊安全管理機制，並遵循嚴格的管控規範與防護措施。

3. 社會公益：

1. 贊助華山基金會中和站捐款供愛心年菜及到宅服務；協助募集物資及義工服務。
2. 捐贈清寒獎學金，資助成績優異但家庭貧困的同學完成學業。
3. 捐贈予台灣閱讀文化基金會，於「雲林縣東勢國小」成立愛的書庫。
4. 其他資料請參閱本公司每年發行之企業社會責任報告書，請參閱公司網站：http://www.syncmold.com.tw/syncmold-2018/item_csr_report_2018.html

6.公司履行誠信經營情形及採行措施：

評估項目	運作情形			與上市上櫃公司誠信經營守則差異情形及原因
	是	否	摘要說明	
<p>一、訂定誠信經營政策及方案</p> <p>(一)公司是否制定經董事會通過之誠信經營政策，並於規章及對外文件中明示誠信經營之政策、作法，以及董事會與管理階層積極落實經營政策之承諾？</p> <p>(二)公司是否建立不誠信行為風險之評估機制，定期分析及評估營業範圍內具較高不誠信行為風險之營業活動，並據以訂定防範不誠信行為方案，且至少涵蓋「上市上櫃公司誠信經營守則」第七條第二項各款行為之防範措施？</p> <p>(三)公司是否於防範不誠信行為方案內明定作業程序、行為指南、違規之懲戒及申訴制度，且落實執行？</p>	V		(一)本公司已訂定並經董事會通過「誠信經營守則」及「道德行為準則」，並由公司治理主管黃逸群先生擔任負責人，製定誠信經營政策與防範方案及監督執行，確保誠信經營守則之落實，每年將執行成效向董事會提出報告，108年度誠信經營執行成果已於108年12月27日董事會報告。	符合誠信經營守則。
	V		(二)本公司訂有「誠信經營守則」，明訂全體員工不得直接或間接提供或接受任何不合理禮物、款待或其他不正當利益，避免員工因個人利益而犧牲公司權益。且業已建立有效之會計制度及內部控制制度，並定期每季檢討，俾確保該制度之設計及執行持續有效。	符合誠信經營守則。
	V		(三)本公司已訂定有「誠信經營守則」及「檢舉非法與不道德或不誠信行為案件之處理辦法」，包含如何防範不誠信行為及違規之懲戒與申訴制度，並透過教育訓練宣導誠信經營政策，確認員工了解在工作上所應有之規範。	符合誠信經營守則。
二、落實誠信經營				
(一)公司是否評估往來對象之誠信紀錄，並於其與往來交易對象簽訂之契約中明訂誠信行為條款？	V		(一)本公司藉由客戶信用額度評核及供應商評鑑，以避免不誠信商業活動，並與往來對象合載明相關誠信行為條款，以確保其商業經營方式公平、透明，且不會要求提供或收受賄賂。	符合誠信經營守則。
(二)公司是否設置隸屬董事會之推動企業誠信經營專則單位，並定期(至少每年一次)向董事會報告其誠信經營政策與防範不誠信行為方案及監督執行情形？	V		(二)專責單位為公司治理小組，由其負責「誠信經營作業程序」之修訂、執行、解釋、諮詢服務暨通報內容、錄建檔等相關作業及監督執行，並每年一次向董事會報告。	符合誠信經營守則。

評估項目	運作情形			與上市上櫃公司誠信經營守則差異情形及原因
	是	否	摘要說明	
(三)公司是否制定防止利益衝突政策、提供適當陳述管道，並落實執行？	V		(三)本公司已依法令制訂董事會議事規範，董事對董事會所列議案，與其自身或其代表之法人有利害關係，致有害於公司利益之虞者，於討論及表決時皆予以迴避。	符合誠信經營守則。
(四)公司是否為落實誠信經營已建立有效的會計制度、內部控制制度，並由內部稽核單位依不誠信行為風險之評估結果，擬定相關稽核計畫，並據以查核防範不誠信行為方案之遵循情形，或委託會計師執行查核？	V		(四)為落實誠信經營，本公司已制定有效會計制度，且內部稽核人員定期查核會計制度及內部控制制度遵循情形，並作成稽核報告提報董事會。	符合誠信經營守則。
(五)公司是否定期舉辦誠信經營之內、外部之教育訓練？	V		(五)本公司將陸續定期舉辦誠信經營之內、外部教育訓練，並由高階管理階層不定期向所屬員工傳達誠信之重要性。 本公司將陸續舉辦誠信經營之內、外部教育訓練，並由高階管理階層不定期向所屬員工傳達誠信之重要性。公司108年度舉辦與誠信經營議題相關之內、外部教育訓練（含誠信經營法規遵行、企業公司治理實務、會計制度及內部控制等相關課程）計55人次，合計330小時。	符合誠信經營守則。
三、公司檢舉制度之運作情形				
(一)公司是否訂定具體檢舉及獎勵制度，並建立便利檢舉管道，及針對被檢舉對象指派適當之受理專責人員？	V		(一)本公司於公司內部網站已設立「意見箱」做為申訴機制管道及舉報程序，並設有專人負責處理，另於公司網站設置並於公司網站設置利害關係人專區，提供各利害關係人有效之申訴管道。 為建立本公司內、外部檢舉管道及處理制度，使本公司所制定之董事、監察人暨經理人道德行為準則及公司誠信經營守則得以落實執行，並確保檢舉人及相對人之合法權益，已訂定本公司「檢舉非法與不道德或不誠信行為案件之處理辦法」。	符合誠信經營守則。

評估項目	運作情形			與上市上櫃公司誠信經營守則差異情形及原因
	是	否	摘要說明	
(二)公司是否訂定受理檢舉事項之調查標準作業程序及相關保密機制？	V		(二)本公司訂有「檢舉非法與不道德或不誠信行為案件之處理辦法」，舉報程序設有保密機制，保密當事人資料之責任。	符合誠信經營守則。
(三)公司是否採取保護檢舉人不因檢舉而遭受不當處置之措施？	V		(三)本公司訂有「檢舉非法與不道德或不誠信行為案件之處理辦法」，舉報程序設有保密機制，禁止對於善意檢舉人進行報復。	符合誠信經營守則。
四、加強資訊揭露				
(一)公司是否於其網站及公開資訊觀測站，揭露其所訂誠信經營守則內容及推動成效？	V		於本公司網站 (http://www.syncmold.com.tw/syncmold-2018/item_integrity_management_2018.html)揭露本公司落實誠信經營之工作計畫、運作及執行情形，並於公開資訊觀測站中公告訂定誠信經營守則，揭露企業文化及經營方針等資訊。	符合誠信經營守則。
五、公司如依據「上市上櫃公司誠信經營守則」訂有本身之誠信經營守則者，請敘明其運作與所訂守則之差異情形：本公司訂有「公司誠信經營守則」，並落實執行。符合「上市上櫃公司誠信經營守則」及相關法令辦理。				
六、其他有助於瞭解公司誠信經營運作情形之重要資訊：(如公司檢討修正其訂定之誠信經營守則等情形) 本公司基於公平、誠實、守信、透明原則從事商業活動，為落實誠信經營政策，並積極防範不誠信行為訂定「公司誠信經營守則」具體規範本公司人員於執行業務時應注意之事項，本公司遵守公司法、證券交易法、商業會計法等法令及上市上櫃相關規章，以作為落實誠信經營之根本。 本公司於公司內部網站已設立「意見箱」做為申訴機制管道及舉報程序，並設有專人負責處理，另於公司網站 (http://www.syncmold.com.tw/syncmold-2018/item_interested_person_2018.html)設置利害關係人專區，提供各利害關係人有效之申訴管道。				

7. 公司治理相關規則查詢方式：

本公司已將公司章程、取得或處分資產管理辦法、背書保證作業、資金貸與他人作業、內部重大資訊管理辦法、公司治理實務守則、公司誠信經營守則、企業社會責任實務守則、董事、監察人暨經理人道德行為準則、檢舉非法與不道德或不誠信行為案件之處理辦法等，公告於本公司網站。

8. 其他足以增進對公司治理運作情形之瞭解的重要資訊：

- (1)本公司已制訂『內部重大資訊管理辦法』並不定期向董事、監察人、經理人及全體同仁進行宣導，以避免違反或發生內線交易情事。
- (2)本公司針對董事、監察人及經理人等內部人，於就任時即加強宣導公司治理實務守則、公司誠信經營守則、企業社會責任實務守則等規範。

9.內部控制制度執行狀況：

1.本公司一〇八年度內部控制聲明書：

信錦企業股份有限公司

內部控制制度聲明書

日期：一百零九年三月十三日

本公司民國一百零八年度之內部控制制度，依據自行評估的結果，謹聲明如下：

- 一、本公司確知建立、實施和維護內部控制制度係本公司董事會及經理人之責任，本公司業已建立此一制度。其目的係在對營運之效果及效率(含獲利、績效及保障資產安全等)、報導具可靠性、及時性、透明性及符合相關規範暨相關法令規章之遵循等目標的達成，提供合理的確保。
- 二、內部控制制度有其先天限制，不論設計如何完善，有效之內部控制制度亦僅能對上述三項目標之達成提供合理的確保；而且，由於環境、情況之改變，內部控制制度之有效性可能隨之改變。惟本公司之內部控制制度設有自我監督之機制，缺失一經辨認，本公司即採取更正之行動。
- 三、本公司係依據「公開發行公司建立內部控制制度處理準則」（以下簡稱「處理準則」）規定之內部控制制度有效性之判斷項目，判斷內部控制制度之設計及執行是否有效。該「處理準則」所採用之內部控制制度判斷項目，係為依管理控制之過程，將內部控制制度劃分為五個組成要素：1. 控制環境，2. 風險評估，3. 控制作業，4. 資訊與溝通，及5. 監督作業。每個組成要素又包括若干項目。前述項目請參見「處理準則」之規定。
- 四、本公司業已採用上述內部控制制度判斷項目，評估內部控制制度之設計及執行的有效性。
- 五、本公司基於前項評估結果，認為本公司於民國一百零八年十二月三十一日的內部控制制度（含對子公司之監督與管理），包括瞭解營運之效果及效率目標達成之程度、報導係屬可靠、及時、透明及符合相關規範暨相關法令規章之遵循有關的內部控制制度等之設計及執行係屬有效，其能合理確保上述目標之達成。
- 六、本聲明書將成為本公司年報及公開說明書之主要內容，並對外公開。上述公開之內容如有虛偽、隱匿等不法情事，將涉及證券交易法第二十條、第三十二條、第一百七十一條及第一百七十四條等之法律責任。
- 七、本聲明書業經本公司民國一百零九年三月十三日董事會通過，出席董事六人，六人均同意本聲明書之內容，併此聲明。

信錦企業股份有限公司

董事長：陳秋郎

總經理：邱柏森



2.委託會計師專案審查內部控制制度者，應揭露會計師審查報告：無。

10.最近年度及截至年報刊印日止公司及其內部人員依法被處罰，或公司對其內部人員違反內部控制制度規定之處罰，其處罰結果可能對股東權益或證券有重大影響者，應列明其處罰內容、主要缺失與改善情形：無。

11.最近年度及截至年報刊印日止，股東會及董事會之重要決議：

(1) 108 年股東會重要決議事項及執行情形：

會議日期	重要議案摘要	決議結果	執行情形
108.06.20	1.承認 107 年度之決算表冊	表決通過	
	2.承認 107 年度盈餘分派案 決議發放現金股利 804,207,111 元，每股現金股利 6.5 元。	表決通過	訂定 108.7.14 為現金股利除息基準日，並於 107.08.02 發放現金股利 804,207,111 元執行完成。
	3.討論「公司章程」修訂案	表決通過	已公告於本公司網站並依修改後的辦法執行。
	4.討論「取得或處分資產處理辦法」修訂案	表決通過	已公告於本公司網站並依修改後的辦法執行。
	5.討論「資金貸與他人作業」修訂案	表決通過	已公告於本公司網站並依修改後的辦法執行。
	6.討論「背書保證作業」修訂案	表決通過	已公告於本公司網站並依修改後的辦法執行。

(2)董事會之重要決議：

會議日期	重要議案摘要	決議結果
108.03.14	1.本公司「公司章程」修訂案	全體出席董事無異議通過
	2.107 年度決算表冊案	全體出席董事無異議通過
	3.107 年度盈餘分配案	全體出席董事無異議通過
	4.107 年度員工酬勞及董事、監察人酬勞分配案	全體出席董事無異議通過
	5.本公司「取得或處分資產處理辦法」修訂案	全體出席董事無異議通過
	6.本公司「資金貸與他人作業」修訂案	全體出席董事無異議通過
	7.本公司「背書保證作業」修訂案	全體出席董事無異議通過
	8.本公司 107 年度內部控制制度聲明書案	全體出席董事無異議通過
	9.資金貸與討論案	全體出席董事無異議通過
	10.衍生性商品追認案	全體出席董事無異議通過
	11.永豐商業銀行借款額度及提供子公司背書保證追認案	全體出席董事無異議通過
	12.台北富邦商業銀行借款額度及提供子公司背書保證追認案	全體出席董事無異議通過
	13.本公司擬召開 108 年股東常會案	全體出席董事無異議通過
	14.本公司 108 年股東常會召開前受理股東提案等相關事宜案	全體出席董事無異議通過
	15.本公司書面內部控制制度修訂案	全體出席董事無異議通過

會議日期	重要議案摘要	決議結果
108.05.09	1. 本公司「公司治理實務守則」修訂案	全體出席董事無異議通過
	2. 本公司訂定「處理董事要求之標準作業程序」案	全體出席董事無異議通過
	3. 本公司訂定「董事會自我評鑑或同儕評鑑辦法」案	全體出席董事無異議通過
	4. 公司治理主管任命案	全體出席董事無異議通過
	5. 資金貸與討論案	全體出席董事無異議通過
	6. 衍生性商品追認案	全體出席董事無異議通過
	7. 取消子公司資金貸與作業、背書保證作業討論案	全體出席董事無異議通過
108.07.04	1. 本公司 107 年度董事、監察人酬勞分配案	全體出席董事無異議通過
	2. 本公司 107 年度經理人員工酬勞分配案	全體出席董事無異議通過
	3. 本公司經理人競業禁止責任免除案	全體出席董事無異議通過
	4. 玉山銀行借款額度及提供子公司背書保證追認案	全體出席董事無異議通過
	5. 衍生性商品追認案	全體出席董事無異議通過
108.08.09	1. 本公司「公司誠信經營守則」修訂案	全體出席董事無異議通過
	2. 本公司經理人競業禁止責任免除案	全體出席董事無異議通過
	3. 資金貸與討論案	全體出席董事無異議通過
	4. 衍生性商品追認案	全體出席董事無異議通過
	5. 本公司書面內部控制制度修訂案	全體出席董事無異議通過
108.09.06	1. 本公司投資設立越南子公司案	全體出席董事無異議通過
	2. 本公司擬於台灣設立生產據點案	全體出席董事無異議通過
	3. 衍生性商品追認案	全體出席董事無異議通過
	4. 本公司書面內部控制制度修訂案	全體出席董事無異議通過
108.11.07	1. 本公司股權策略投資案	全體出席董事無異議通過
	2. 資金貸與討論案	全體出席董事無異議通過
	3. 衍生性商品追認案	全體出席董事無異議通過
	4. 本公司「公司治理實務守則」修訂案	全體出席董事無異議通過
	5. 本公司書面內部控制制度修訂案	全體出席董事無異議通過
108.12.27	1. 本公司 109 年度營業預算書案	全體出席董事無異議通過
	2. 本公司「董事、監察人、功能性委員及經理人薪酬管理辦法」案	全體出席董事無異議通過
	3. 本公司 107 年度第二次經理人員工酬勞分配案	全體出席董事無異議通過
	4. 本公司 108 年度經理人三節獎金分配案	全體出席董事無異議通過
	5. 本公司 109 年經理人升遷及調薪計畫案	全體出席董事無異議通過
	6. 本公司 109 年內部稽核計畫案	全體出席董事無異議通過
	7. 本公司投資設立泰國子公司案	全體出席董事無異議通過
	8. 本公司投資設立馬來西亞子公司案	全體出席董事無異議通過
	9. 本公司投資設立新加坡子公司案	全體出席董事無異議通過
	10. 本公司簽證會計師獨立性評估及委任案	全體出席董事無異議通過

會議日期	重要議案摘要	決議結果
	11. 資金貸與討論案	全體出席董事無異議通過
	12. 中國信託商業銀行授信額度追認案	全體出席董事無異議通過
	13. 衍生性商品追認案	全體出席董事無異議通過
	14. 本公司書面內部控制制度修訂案	全體出席董事無異議通過
109.03.13	1. 「公司章程」修訂案	全體出席董事無異議通過
	2. 本公司訂定「審計委員會組織規程」案	全體出席董事無異議通過
	3. 本公司「董事及監察人選舉辦法」修訂案	全體出席董事無異議通過
	4. 本公司「股東會議事規則」修訂案	全體出席董事無異議通過
	5. 「取得或處分資產處理辦法」修訂案	全體出席董事無異議通過
	6. 「資金貸與他人作業」修訂案	全體出席董事無異議通過
	7. 「背書保證作業」修訂案	全體出席董事無異議通過
	8. 本公司 108 年度決算表冊案	全體出席董事無異議通過
	9. 本公司 108 年度盈餘分配案	全體出席董事無異議通過
	10. 本公司 108 年度董監酬勞及員工酬勞分配案	全體出席董事無異議通過
	11. 本公司 108 年度內部控制制度聲明書案	全體出席董事無異議通過
	12. 本公司董事改選案	全體出席董事無異議通過
	13. 本公司受理獨立董事候選人提名相關事宜案	全體出席董事無異議通過
	14. 擬提請通過董事會提名之獨立董事候選人名單案	全體出席董事無異議通過
	15. 本公司第十五屆新任董事競業禁止責任免除案	全體出席董事無異議通過
	16. 本公司擬召開 109 年股東常會案	全體出席董事無異議通過
	17. 本公司 109 年股東常會召開前受理股東提案等相關事宜案	全體出席董事無異議通過
	18. 永豐商業銀行借款額度及提供子公司背書保證追認案	全體出席董事無異議通過
	19. 資金貸與討論案	全體出席董事無異議通過
	20. 衍生性商品追認案	全體出席董事無異議通過
	21. 本公司書面內部控制制度修訂案	全體出席董事無異議通過
109.05.07	1. 本公司 109 年股東常會會議地點變更授權案	全體出席董事無異議通過
	2. 審查本公司 108 年度董事、監察人酬勞分配案	全體出席董事無異議通過
	3. 審查本公司 108 年度經理人員工酬勞分配案	全體出席董事無異議通過
	4. 衍生性商品追認案	全體出席董事無異議通過
	5. 資金貸與討論案	全體出席董事無異議通過
	6. 玉山銀行授信額度案	全體出席董事無異議通過
	7. 台北富邦商業銀行借款額度及提供子公司背書保證追認案	全體出席董事無異議通過
	8. 元大商業銀行授信額度追認案	全體出席董事無異議通過
	9. 本公司書面內部控制制度修訂案	全體出席董事無異議通過

12. 最近年度及截至年報刊印日止董事或監察人對董事會通過重要決議有不同意見且有紀錄或書面聲明者：無。

13.最近年度及截至年報刊印日止，公司董事長、總經理、會計主管、財務主管、內部稽核主管、公司治理主管及研發主管辭職解任情形之彙總：無。

(四)會計師公費資訊：

會計師公費資訊級距表

會計師事務所名稱	會計師姓名		查核期間	備註
勤業眾信聯合會計師事務所	李東峰	陳致源	108年度	

金額單位：新臺幣仟元

金額級距		公費項目	審計公費(註)	非審計公費	合計
1	低於 2,000 仟元			√	
2	2,000 仟元 (含) ~4,000 仟元				
3	4,000 仟元 (含) ~6,000 仟元				
4	6,000 仟元 (含) ~8,000 仟元		√		√
5	8,000 仟元 (含) ~10,000 仟元				
6	10,000 仟元 (含) 以上				

註:審計公費係包含信錦及納入合併報表子公司之審計公費。

1.非審計公費占審計公費之比例達四分之一以上者：不適用。

單位：新台幣仟元

會計師事務所名稱	會計師姓名	審計公費	非審計公費					會計師查核期間	備註
			制度設計	工商登記	人力資源	其他	小計		
勤業眾信聯合會計師事務所	李東峰	6,401	-	-	-	72	72	查核期間 108 年度。	1.審計公費係包含信錦及納入合併報表之子公司之審計公費及非主管職全時員工薪資會計師檢查表。其中，於 108 年度納入合併個體之公費係按持有期間比例計算。 2.其他內容包含股東會年報核閱及營業稅直接扣抵法。
	陳致源								

2.更換會計師事務所且更換年度所支付之審計公費較更換前一年度之審計公費減少者：不適用。

3.審計公費較前一年度減少達百分之十五以上者:不適用。

(五)最近二年度及其期後期間更換會計師資訊：

1.關於前任會計師

更 換 日 期	106 年 12 月 29 日		
更 換 原 因 及 說 明	本公司原簽證會計師為勤業眾信聯合會計師事務所李東峰會計師及張敬人會計師，因該事務所內部調動，變更為李東峰會計師及陳致源會計師。		
說明係委任人或會計師終止或不接受委任	當 事 人 情 況	會 計 師	委 任 人
	主動終止委任	不適用	不適用
	不再接受(繼續)委任	不適用	不適用
最新兩年內簽發無保留意見以外之查核報告書意見及原因	不適用		
與發行人有無不同意見	有	會計原則或實務	
		財務報告之揭露	
		查核範圍或步驟	
		其 他	
	無	✓	
說明：不適用			
其他揭露事項 (本準則第十條第五款第一目第四點應加以揭露者)	無		

2.關於繼任會計師

事 務 所 名 稱	勤業眾信聯合會計師事務所
會 計 師 姓 名	李東峰會計師、陳致源會計師
委 任 之 日 期	106 年 12 月 29 日
委任前就特定交易之會計處理方法或會計原則及對財務報告可能簽發之意見諮詢事項及結果	無
繼任會計師對前任會計師不同意見事項之書面意見	無

3.前任會計師對公開發行公司年報應行記載事項準則第 10 條第 5 款第 1 目及第 2 目之 3 事項之復函：

本公司與前任會計師對於公開發行公司年報應行記載事項準則第 10 條第 5 款第 1 目及第 2 目之 3 事項並無不同之意見。

(六)公司之董事長、總經理、負責財務或會計事務之經理人，最近一年內曾任職於簽證會計師所屬事務所或其關係企業者，應揭露其姓名、職稱及任職於簽證會計師所屬事務所或其關係企業之期間：無。

(七)最近年度及截至年報刊印日止董事、監察人、經理人及持股比例超過百分之十之股東股權移轉及股權質押變動情形：

1.董事、監察人、經理人及持股比例超過10%之股東股權變動情形：

單位：股

職稱	姓名	108 年度		109 年截至 4 月 20 日	
		持有股數 增(減)數	質押股數 增(減)數	持有股數 增(減)數	質押股數 增(減)數
董事長	陳秋郎	0	0	200,000	0
董事	翁祖晉	0	0	0	0
董事	陳振東	(9,000)	0	(18,000)	0
董事	莊淑媽	0	0	0	0
董事	蔡永祿	0	0	0	0
董事	高文宏	0	0	0	0
監察人	鄭棟評	0	0	0	0
監察人	包金昌	0	0	0	0
監察人	吳瑞台	0	0	0	0
總經理	邱柏森	(465,000)	0	0	0
副總經理	許淑芬	0	0	0	0
副總經理	顏清輝	0	0	0	0
副總經理	鄭基祥	0	0	0	0
副總經理	張雅惠	3,000	0	0	0
協理	謝瑋珈	0	0	0	0
協理(註 1)	張靜怡	0	0	0	0
協理	林嘉翊	0	0	0	0
協理	鄭平仁	0	0	0	0
協理	陳東炯	0	0	0	0
協理	高育民	0	0	0	0
協理(註 2)	盧易軍	0	0	0	0
公司治理主管 (註 2)	黃逸群	0	0	0	0
經理	王麗雅	0	0	0	0

註 1：協理張靜怡於 108.11.30 解任。

註 2：協理盧易軍於 109.1.1 就任、公司治理主管黃逸群於 108.5.9 就任。

2.股權移轉資訊：：無股權移轉之相對人為關係人之情形。

3.股權質押資訊：：無。

(八) 持股比例占前十股東間互為財務會計準則公報第六號關係人關係之資訊

持股比例占前十大股東間互為關係人資料

109年4月20日

姓名	本人持有股份		配偶、未成年子女持有股份		利用他人名義合計持有股份		前十大股東相互間具有財務會計準則公報第六號關係人或為配偶、二親等以內之親屬關係者，其名稱及關係		備註
	股數	持股比例	股數	持股比例	股數	持股比例	名稱	關係	
陳秋郎	5,508,211	4.45%	93,022	0.08%	2,300,000	1.86%	陳建宏	一親等	
							陳建源	一親等	
富研投資股份有限公司 代表人:陳建源	5,200,139	4.20%	-	-	-	-	陳秋郎	一親等	
	2,551,717	2.06%	-	-	-	-	陳建宏	二親等	
花旗(台灣)商業銀行受託保管挪威中央銀行投資專戶	3,425,500	2.77%	-	-	-	-	-	-	
冠鎮投資股份有限公司 代表人:陳建宏	2,997,647	2.42%	-	-	-	-	陳秋郎	一親等	
	2,847,750	2.30%	-	-	-	-	陳建源	二親等	
陳建宏	2,847,750	2.30%	-	-	-	-	陳秋郎	一親等	
							陳建源	二親等	
翁祖晉	2,747,581	2.22%	-	-	-	-	-	-	
陳建源	2,551,717	2.06%	-	-	-	-	陳秋郎	一親等	
							陳建宏	二親等	
渣打銀行受託保管 GMO 新興市場基金	2,361,250	1.91%	-	-	-	-	-	-	
泓柏投資股份有限公司 代表人:陳秋郎	2,300,000	1.86%	-	-	-	-	陳建宏	一親等	
	5,508,211	4.45%	-	-	-	-	陳建源	一親等	
莊淑媽	1,918,684	1.55%	-	-	-	-	-	-	

(九)公司、公司之董事、監察人、經理人及公司直接或間接控制之事業對同一轉投資事業之持股數，並合併計算綜合持股比例。

109年4月30日

轉投資事業 (長期投資)	本公司投資		董事、監察人、經理人及直接或間接控制事業之投資		綜合投資	
	股數	持股比例	股數	持股比例	股數	持股比例
信錦企業(薩摩亞)股份有限公司	3,545,584股	100%	-	-	3,545,584股	100%
廣進有限公司	-	100%	-	-	-	100%
信錦企業(美國)股份有限公司	-	100%	-	-	-	100%
高誠科技(股)公司	2,280,000股	38%	-	-	2,280,000股	38%
嘉福國際有限公司	-	100%	-	-	-	100%
富京發展有限公司	-	100%	-	-	-	100%
富耀控股有限公司	-	100%	-	-	-	100%
富大有限公司	-	100%	-	-	-	100%
永業發展有限公司	-	100%	-	-	-	100%
富慶有限公司	-	100%	-	-	-	100%
福州富鴻齊電子有限公司	-	100%	-	-	-	100%
福建冠華精密模具有限公司	-	100%	-	-	-	100%
福清富群電子五金有限公司	-	100%	-	-	-	100%
東莞冠皇精密模具塑膠有限公司	-	100%	-	-	-	100%
蘇州富鴻齊電子有限公司	-	100%	-	-	-	100%
中山市富鴻齊電子有限公司	-	100%	-	-	-	100%
昆山鴻嘉駿電子科技有限公司	-	100%	-	-	-	100%
重慶富鴻齊電子有限公司	-	100%	-	-	-	100%
合新生技股份有限公司	5,200,000股	38.29%	-	-	5,200,000股	38.29%
敬得科技股份有限公司	41,951,483股	72.98%	-	-	41,951,483股	72.98%

四、募資情形

(一)資本及股份

1.股本來源

(1)股份種類

109年4月20日；單位：股

股份種類	核定股本			備註
	流通在外股份(註)	未發行股份	合計	
記名式普通股	123,724,171	76,275,829	200,000,000	1.上市公司股票 2.保留認股權憑證可認購股數3,000仟股。

(2)股本形成經過

109年4月20日；單位：仟股/仟元

年月	發行價格	核定股本		實收股本		備註		
		股數	金額	股數	金額	股本來源	以現金以外財產充者	其他
93.12	10元	15,000	150,000	15,000	150,000	現金增資125,000仟元	—	93年12月13日經授中字第09333164610號函核准。
94.07	10元	40,000	400,000	25,000	250,000	現金增資70,000仟元 盈餘轉增資30,000仟元	—	94年7月7日經授中字第09432406570號函核准。
95.10	10元	40,000	400,000	30,810	308,100	盈餘轉增資58,100仟元	—	95年11月17日經授中字第09533140020號函核准。
96.03	10元	40,000	400,000	35,000	350,000	現金增資41,900仟元	—	96年3月2日經授中字第09631749920號函核准。
96.09	10元	50,000	500,000	41,500	415,000	盈餘轉增資65,000仟元	—	96年9月19日經授中字第09632780680號函核准。
97.09	10元	160,000	1,600,000	45,057	450,565	盈餘暨員工認股權轉增資35,565仟元	—	97年9月19日經授中字第09733104880號函核准。
97.12	10元	160,000	1,600,000	135,169	1,351,685	合併富鴻齊公司增發新股	—	98年2月23日經授商字第09801032360號函核准。
98.09	10元	160,000	1,600,000	135,376	1,353,755	員工認股權憑證行使2,070仟元	—	98年9月14日經授商字第09801210290號函核准。
99.04	10元	160,000	1,600,000	135,845	1,358,455	員工認股權憑證行使4,700仟元	—	99年4月21日經授商字第09901078050號函核准。
99.09	10元	160,000	1,600,000	136,040	1,360,408	員工認股權憑證行使1,953仟元	—	99年9月16日經授商字第09901208440號函核准。
100.07	10元	160,000	1,600,000	136,638	1,366,384	可轉換公司債轉換為本公司普通股598仟股	—	100年7月22日經授商字第10001166200號函核准。
101.10	10元	160,000	1,600,000	137,816	1,378,158	可轉換公司債轉換為本公司普通股1,177仟股	—	101年10月31日經授商字第10101225400號函核准。
102.02	10元	160,000	1,600,000	142,251	1,422,512	可轉換公司債轉換為本公司普通股4,435仟股	—	102年2月1日經授商字第10201022320號函核准。

年月	發行價格	核定股本		實收股本		備註		
		股數	金額	股數	金額	股本來源	以現金以外財產充者	其他
102.04	10元	160,000	1,600,000	146,873	1,468,732	可轉換公司債轉換為本公司普通股 4,622 仟股	—	102年4月24日經授商字第 10201075050 號函核准。

年月	發行價格	核定股本		實收股本		備註		
		股數	金額	股數	金額	股本來源	以現金以外財產充者	其他
102.08	10元	160,000	1,600,000	148,592	1,485,901	可轉換公司債轉換為本公司普通股 1,719 仟股	—	102年8月5日經授商字第 10201154290 號函核准。
102.12	10元	160,000	1,600,000	149,856	1,498,563	可轉換公司債轉換為本公司普通股 1,264 仟股	—	102年12月6日經授商字第 10201241380 號函核准。
106.05	10元	160,000	1,600,000	153,381	1,533,813	可轉換公司債轉換為本公司普通股 3,525 仟股	—	106年05月8日經授商字第 10601054200 號函核准。
106.06	10元	160,000	1,600,000	158,524	1,585,241	可轉換公司債轉換為本公司普通股 5,143 仟股	—	106年06月1日經授商字第 10601066760 號函核准。
106.09	10元	200,000	2,000,000	161,537	1,615,370	可轉換公司債轉換為本公司普通股 3,013 仟股	—	106年09月6日經授商字第 10601123350 號函核准。
106.12	10元	200,000	2,000,000	163,573	1,635,732	可轉換公司債轉換為本公司普通股 2,036 仟股	—	106年12月8日經授商字第 10601161370 號函核准。
107.04	10元	200,000	2,000,000	164,966	1,649,656	可轉換公司債轉換為本公司普通股 1,392 仟股	—	107年04月18日經授商字第 10701039580 號函核准。
107.09	10元	200,000	2,000,000	123,724	1,237,242	現金減資致股本減少	—	107年09月12日經授商字第 10701117370 號函核准。

2. 股東結構

109年4月20日；單位：人；股；%

股東結構 數量	政府機構	金融機構	其他法人	個人	外國機構及外人	合計
人數	0	2	174	18,377	181	18,734
持有股數	0	1,472,000	13,503,395	72,984,777	35,763,999	123,724,171
持股比例	0%	1.19%	10.91%	58.99%	28.91%	100.00%

3. 普通股股權分散情形：

109年4月20日；單位：股；%

持股分級	股東人數	持有股數	持股比率(%)
1-999	8,909	1,962,837	1.59
1,000-5,000	7,548	16,141,107	13.04
5,001-10,000	1,194	8,906,278	7.20
10,001-15,000	404	5,193,656	4.20
15,001-20,000	168	3,019,966	2.44
20,001-30,000	179	4,495,155	3.63
30,001-40,000	88	3,102,395	2.51
40,001-50,000	39	1,819,204	1.47
50,001-100,000	83	5,871,681	4.75
100,001-200,000	49	6,985,470	5.65
200,001-400,000	36	10,847,213	8.76
400,001-600,000	8	3,860,272	3.12
600,001-800,000	6	3,919,754	3.17
800,001-1,000,000	3	2,630,250	2.13
1,000,001 股以上	20	44,968,933	36.34
合計	18,734	123,724,171	100.00

4. 主要股東名單

109年4月20日；單位：股；%

主要股東名稱	持有股數	持有比率%
陳秋郎	5,508,211	4.45
富研投資股份有限公司	5,200,139	4.20
花旗(台灣)商業銀行受託保管 挪威中央銀行投資專戶	3,425,500	2.77
冠鎮投資股份有限公司	2,997,647	2.42
陳建宏	2,847,750	2.30
翁祖晉	2,747,581	2.22
陳建源	2,551,717	2.06
渣打國際商業銀行營業部受託保 管美國GMO有限責任公司經理 之GMO新興市場基金投資專戶	2,361,250	1.91
泓柏投資股份有限公司	2,300,000	1.86
莊淑嫣	1,918,684	1.55

5. 最近二年度每股市價、淨值、盈餘、股利及相關資料

單位：新台幣元；仟股；%

項目		年度	107 年	108 年	當年度截至 109 年 3 月 31 日
每股 市價	最高		68.90	91.70	93.50
	最低		50.90	64.40	60.50
	平均		62.39	79.86	82.69
每股 淨值	分配前		44.90	44.38	45.01
	分配後		38.40	—	—
每股 盈餘	加權平均股數		151,407	123,724	123,724
	每股盈餘	調整前	5.88	7.61	1.07
		調整後	—	—	—
每股 股利	現金股利(註一)		6.50	4.50	—
	無償配股	調整前	—	—	—
		調整後	—	—	—
	累積未付股利		—	—	—
投資 報酬 分析	本益比		10.61	10.49	—
	本利比		9.60	17.75	—
	現金股利殖利率		10.42%	5.63%	—

註一：108 年度盈餘分配尚未經股東會決議通過。

註二：本表之計算公式如下：

- (1) 本益比 = 當年度每股平均收盤價 / 每股盈餘。
- (2) 本利比 = 當年度每股平均收盤價 / 每股現金股利。
- (3) 現金股利殖利率 = 每股現金股利 / 當年度每股平均收盤價

6. 公司股利政策及執行情形

(1) 股利政策

本公司正處營業成長期，分派股利之政策，將考量公司未來資金需求及長期財務規劃，兼顧股東利益等，每年依法由董事會擬具分派議案，提報股東會。股東股利之發放，其中現金股利於股利總額之 5%~100%，實際發放金額以股東會通過金額為之。

另依本公司章程規定，本公司應以當年度稅前利益扣除分配員工酬勞及董監酬勞前之利益於保留彌補累積虧損數額後，如尚有餘額應提撥員工酬勞不低於百分之三及董監酬勞不高於百分之二。

員工酬勞、董監酬勞分派比率之決定及員工酬勞以股票或現金為之，應由董事會以董事三分之二以上之出席及出席董事過半數同意之決議行之，並報告於股東會。

員工酬勞發給股票或現金之對象包括符合一定條件之控制或從屬公司員工，該一定條件授權董事會訂定之。

本公司年度總決算如有盈餘，應先提繳稅款、彌補歷年累積虧損，次提百分之十為法定盈餘公積，並依法令或主管機關規定提撥或迴轉特別盈餘公積，如尚有盈餘，其餘額再加計以前年度累積未分配盈餘，於零至百分之九十之區間，由董事會擬具分派議案，提請股東會決議後分派之。

本公司 108 年度擬議分配之股東紅利共計 556,758,769 元，即每股發放股東現金紅利 4.5 元。

(2)本年度擬議之無償配股情形：不適用。

7.本年度擬議之無償配股對公司營業績效及每股盈餘之影響：不適用。

8.員工、董事及監察人酬勞：

(1)公司章程所載員工、董事及監察人酬勞之成數或範圍：請參閱上述 6.(1)之說明。

(2)本期估列員工、董事及監察人酬勞金額之估列基礎、以股票分派員工酬勞之股數計算基礎及實際分派金額若與估列數有差異時之會計處理：

a.本公司 108 年度員工酬勞、董監酬勞估列金額分別為 79,000 仟元及 18,000 仟元，佔稅後淨利之 8.38%及 1.91%。

b.以股票分派員工酬勞之股數計算基礎：不適用。

c.實際分派金額若與估列數有差異時，視為估計變動，列為當期損益。

(3)董事會通過分派酬勞情形：

a. 以現金或股票分派之員工酬勞及董事、監察人酬勞金額。若與認列費用年度估列金額有差異者，應揭露差異數、原因及處理情形

單位：新台幣仟元

項目	108 年度帳列數	擬議數(註)	差異數	差異原因	處理情形
員工酬勞	79,339	79,000	(339)	會計估計提列所致。	若實際發放有差異將依會計估計變動處理，列為 109 年度費用加(減)項。
董監酬勞	17,416	18,000	584		

註：經 108 年董事會通過。

b.以股票分派之員工酬勞金額及占本期個體或個別財務報告稅後純益及員工酬勞總額合計數之比例：本年度無配發員工股票股利。

c.考慮擬議配發員工酬勞及董事、監察人酬勞後之設算每股盈餘：7.61元。

(4)前一年度員工、董事及監察人酬勞之實際配發情形（包括分派股數、金額及股價）、其與認列員工、董事及監察人酬勞有差異者並應敘明差異數、原因及處理情形：

單位：新台幣仟元

項目	107 年度帳列數	實際配發數	差異數	差異原因	處理情形
員工酬勞	75,903	76,000	97	會計估計提列所致。	差異數依會計估計變動處理，列為 108 年度費用加(減)項。
董監酬勞	16,662	17,000	338		

9.公司買回本公司股份情形：無。

(二)公司債(含海外公司債)辦理情形：無。

(三)特別股辦理情形：無。

(四)參與發行海外存託憑證之辦理情形：無。

(五)員工認股權憑證及限制員工權利新股辦理情形：

1.員工認股權憑證及限制員工權利新股辦理情形

(1)尚未屆期之員工認股權憑證：無。

(2)累積至公開說明書刊印日止取得員工認股權憑證之經理人及取得認股權憑證可認股數前十大員工之姓名、取得及認購情形：無。

(3)最近三年度及截至公開說明書刊印日止私募員工認股權憑證辦理情形：無。

2.限制員工權利新股辦理情形

(1)尚未全數達既得條件之限制員工權利新股截至年報刊印日止辦理情形及對股東權益之影響：無。

(2)累積至年報刊印日止取得限制員工權利新股之經理人及取得股數前十大之員工姓名及取得情形：無。

(六)併購或受讓他公司股份發行新股辦理情形：

1.最近年度及截至年報刊印日止已完成併購或受讓他公司股份發行新股者：無。

2.最近年度及截至年報刊印日止已經董事會決議通過併購或受讓他公司股份發行新股者：無。

(七)資金運用計畫執行情形：無。

五、營運概況

(一)業務內容

1.業務範圍

(1)所營業務之主要內容

CB01010	機械設備製造業
CQ01010	模具製造業
F113010	機械批發業
F213080	機械器具零售業
CC01110	電腦及其週邊設備製造業
CC01080	電子零組件製造業
CC01060	有線通信機械器材製造業
F119010	電子材料批發業
F401010	國際貿易業
F108031	醫療器材批發業
CCF01011	醫療器材製造業
CC01070	無線通信機械器材製造業
CC01101	電信管制射頻器材製造業
ZZZ99999	除許可業務外，得經營法令非禁止或限制之業務

(2)主要產品及其營業比重

單位:新台幣仟元；%

主要產品	107 年度 營業淨額	營業比 重 (%)	108 年度 營業淨額	營業比 重 (%)
底 座 產 品	8,197,244	93.06	8,058,052	93.89
模 具	611,641	6.94	524,292	6.11
營業收入淨額	8,808,885	100.00	8,582,344	100.00

(3)公司目前商品及服務項目

本公司主要服務項目為液晶監視器底座、液晶電視底座、AIO 電腦底座之設計、製造，以及塑膠射出成型模具之造型/機構設計、模型製作、模具製造、塑膠射出及鋁鎂合金壓鑄品等業務。在底座產品方面，自 ID 檢討、機構設計、材料選用、樣品設計/製作、外觀設計到試產、量產，提供一次購足的服務。在塑膠模具產品方面，提供產品外觀或機構設計，以及模具、樣品製作至塑膠產品射出等垂直整合之完整服務。

產品(服務)項目	說 明
液晶監視器底座、液晶電視底座、AIO 電腦底座之設計製造	液晶監視器底座、液晶電視底座、AIO 電腦底座，設計符合客戶需求之多軸(轉)向或其他特殊功能底座、樞紐產品，可配合客戶需求於各生產據點提供大量生產、改善良率、導入自動化生產流程等服務。
模具造型/機構設計	可提供客戶由產品外觀設計、機構設計及模具製作等一貫開發作業，直至塑膠射出成品完成量產，並可提供客戶新產品設計之改善建議，以降低模具成本及生產成本。
模 型 製 作	配合新產品之開發可提供小量產品之模型製作以減少開模風險，並可以此模型樣品作為商品行銷用。

模 具 製 造	依據客戶提供之 2D、3D 圖檔，透過專業設計軟體設計程式，以 CNC、放電加工等自動化設備製造精密模具。
鋁合金及鎂合金零件製 造	鋁合金及鎂合金壓鑄品，主要產品有汽車零件、自行車零件、光學零件、電機閥體及 DIY 工具類。

(4) 計劃開發之新產品(服務)

本公司現有產品項目涵括液晶監視器底座、液晶電視底座、AIO 電腦底座，以及液晶顯示器外殼等產品之模具製作及塑膠射出產品量產服務。在底座產品方面，投入複合式製程零件的開發，以簡化產品組裝，同時，本公司於 108 年度成功導入自動化生產設備，提升生產效率及產品品質，也藉由自動化生產設備的建置經驗，開發自動化設備的零組件，並將以出租自動化設備的方式增加業務發展機會。此外，本公司積極開發並製作可繞式螢幕軸承，將運用於摺疊手機樞紐，為營運增添新動能。

2. 產業概況

(1) 產業之現況與發展

本公司產品以液晶顯示器底座、樞紐及塑膠射出模具、塑膠射出成型產品為主。液晶顯示器底座產品營收占本公司合併營收約九成，應用領域包含液晶監視器底座、液晶電視底座及 AIO 電腦底座，產品趨勢為具有高結構強度、體積薄型化、金屬外觀或特殊外觀處理。塑膠射出模具及塑膠成型產品營收占本公司合併營收的比重約一成，應用領域包含液晶監視器外殼、液晶電視外殼等，主要供應集團內底座產品需求及配合客戶塑膠外殼的需求。本公司於中國大陸華東地區、福建地區、廣東地區及重慶等地設立生產據點，以就近服務客戶。以下分為底座產品、塑膠射出模具及塑膠成型產品，分別就其產業現況與發展說明：

A. 底座產品

本公司所生產之底座產品，為液晶監視器、液晶電視、AIO 電腦等之必備零組件，功能為使液晶顯示幕具有轉動功能，達到方便使用並節省空間的目的，主要應用在 Dell、HP、Asus、Acer、AOC、SONY、NEC 等國際資訊、家電品牌廠商之液晶顯示器產品。茲就液晶顯示器產業概況說明如下：

隨著科技進步，傳統映像管（CRT）已完全被平面顯示器取代，平面顯示器中，以液晶顯示器最具有價格優勢也已為市場接受。隨著 TFT-LCD 面板產能擴增以及技術、良率的提升，導致面板價格大幅下滑，促使液晶顯示器已成為顯示器的主流應用。目前專業顯示器代工製造廠商以冠捷科技、富士康、佳士達、緯創、捷星、韓國三星等為此產業之領導廠商，其占全球之總出貨量達七成以上，在產業成熟及代工廠的競爭優勢下，其餘廠商將不易撼動前述廠商於液晶顯示器產業之領導地位。

B. 塑膠模具

模具為產業大量製造產品之必備器具，舉凡金屬、塑膠、橡膠、玻璃等材料經過高溫、高壓或高衝擊之製程而形成一定形狀之成品，皆需靠模具才能完成。依據經濟部分類，金屬模具分為壓鑄模具、鍛造模具、沖壓模具、塑膠成型模具及其他模具等五個項目，本公司為塑膠成型模具領域之廠商。

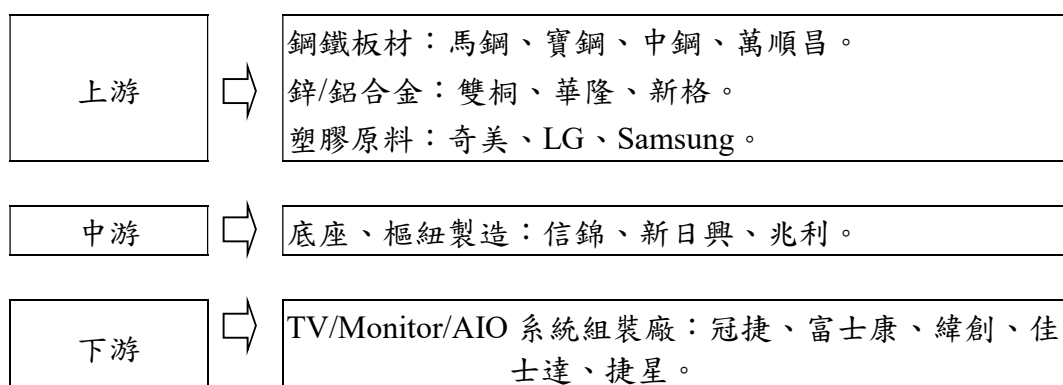
台灣模具工業起步較歐、美及日本等國家晚，模具的應用以電子通訊產品為主，於 1998 年產值達到 604 億元，為最高產值紀錄。之後受到亞洲

金融風暴影響致東南亞之模具訂單減少，且國內土地、人力等生產成本逐漸升高，導致下游產業外移至中國或東南亞各國設廠，產值開始逐年下滑。近年來，全球景氣在各國政府資金寬鬆政策下逐步回穩，本公司塑膠成型模具及塑膠射出產品以供應集團內需要及客戶資訊產品外殼為主。

(2) 產業上、中、下游之關聯性

A. 底座產品

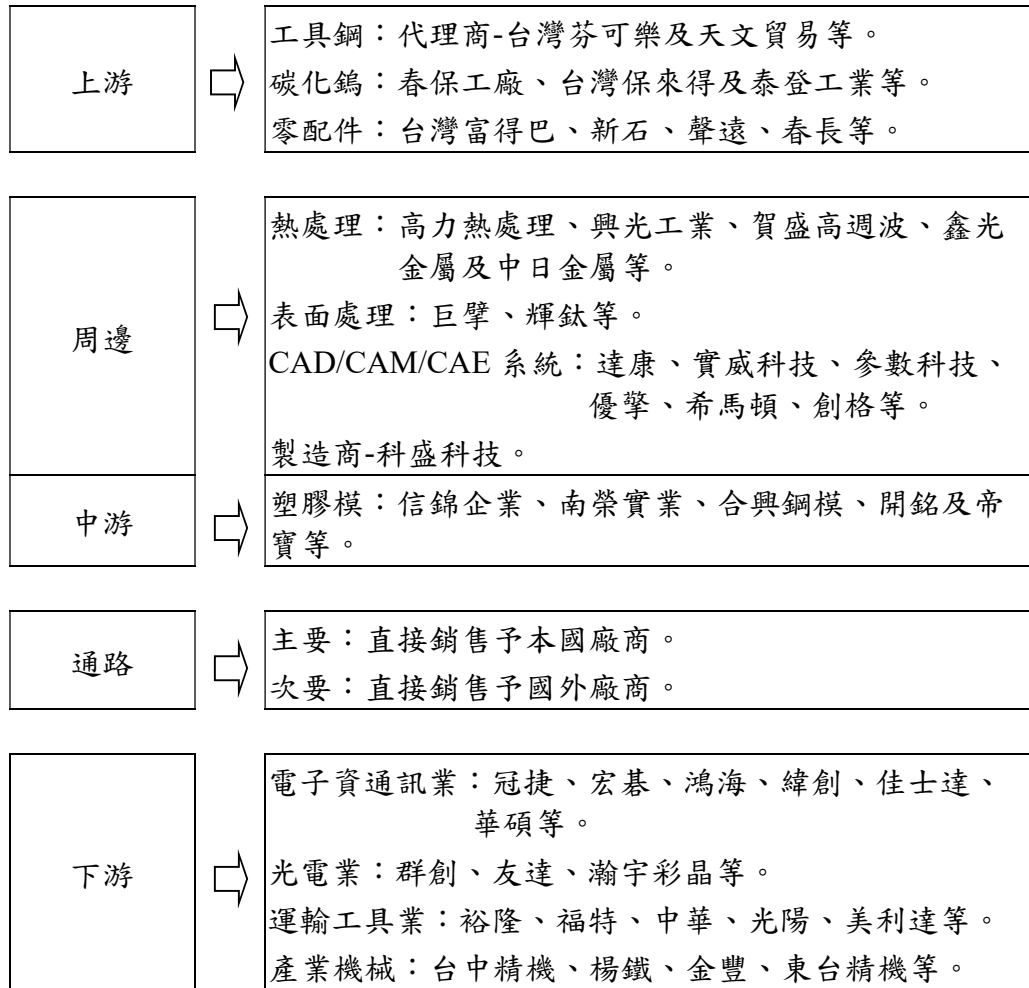
本公司所生產之底座、樞紐產品主要係為支撐液晶監視器、液晶電視與AIO電腦之用，並提供前俯後仰、左右旋轉及升降等功能之主要組件。上游為提供製造底座、樞紐之製造原材料，包括鋼板材料、塑膠材料、鐵（不鏽鋼）管、製作彈簧之線材及壓鑄用鋁合金、鋅合金等，下游則為將所有關鍵零組件，組裝成具影像顯示功能與其它相關功能之監視器或電視、電腦之系統組裝廠商。彼此間之關聯性如下圖概述：



B. 模具

本公司設計之模具主要係供生產資訊產品、家電等相關零組件所用，屬模具產業之中游領域。茲將該產業之上、中、下游關聯性列示如下圖：

我國模具產業關聯圖



資料來源：金屬中心 ITIS 計畫及本公司彙整

(3)產品之各種發展趨勢

A.底座產品

本公司所生產之底座及樞紐產品，主要應用於液晶監視器、液晶電視、AIO 電腦等資訊或家電產品，其中以應用於液晶監視器底座比重較高，並且液晶顯示器為成熟之資訊、家電產品且具有價格優勢，已普遍為大眾所接受。

液晶監視器底座及樞紐產品約占本公司營業收入的 80%，其中電競類監視器約占 13.5%，根據 WitsView 資料顯示，電競液晶監視器在曲面電競類型趨勢帶動下，2019 年出貨量約 850 萬台，相較 2018 年成長 57%，且隨著電競面板供應商及品牌開發機種越來越多元，代表電競面板的供給增加，使得電競類監視器售價漸趨親民，有利於產品的普及性，未來幾年成長動能仍可持續，2020 年出貨預估將達 1,100 至 1,200 萬台。另外，有部分品牌則推出超大尺寸電競產品，高階電競產品的發展及市場接受度也是未來可期待的重點之一。

此外，2020 年第一季全球受到新冠肺炎疫情影響，依據 TrendForce 資料顯示，其近期下修了 2020 年第一季全球整體液晶監視器的出貨量，由 2900 萬台降至 2750 萬台，年減 5.2%。不過也因此次疫情遍布全球，使得人們的生活方式改變，進而引發遠距離商機，許多企業、學校及政府團體開始研討採行居家辦公或線上學習等遠距離模式，所以儘管全球疫情延燒，本公司未來一年的營運仍可望維持正常水準。

液晶電視底座方面，根據 WitsView 研究資料顯示，雖然 2020 年第一季底因疫情造成的面板缺料問題及產線缺工問題已大致解決，面板廠積極衝刺出貨，也意味著疫情對於供給面的影響已告一段落，但因各國於疫情期間陸續宣布封城和鎖國造成總體經濟環境不樂觀將導致終端銷售陷入低迷，世界各大國際賽事如奧運等也相繼停辦，買方態度轉向保守，預估第二季電視面板出過預估減少 7%，但液晶電視類產品相關之營收只占本公司營業收入約 8%，故對本公司之影響範圍有限。

AIO 電腦相關底座產品是本公司三大營收來源之一，其收入約占營業收入的 12%，隨著近年來講究輕巧簡潔的造型，美系品牌商開始研發將電腦主機板安裝在底座中的 AIO 電腦，以底座本身就是電腦的概念直接搭在選擇的螢幕上，除了外觀簡約外，也啟發了空間節省的議題。此外，因疫情引發的遠距離商機使得廠商推出整合個人電腦、螢幕的視訊會議終端設備，亦對 AIO 電腦添加了新的成長動能，後市可期。

綜上所述，液晶監視器、液晶電視及 AIO 電腦的市場需求除了在本身效能外，尺寸、重量、外觀造型及特殊應用功能等都是影響市場的重要因素。因此，如何更有效率與品質且需兼顧造型美感設計的多元化研發各種底座及樞紐產品，是未來本公司必要面對的課題與持續發展的方向。

B.模具

我國模具產業主要之優勢在於我國在亞洲之塑膠模具製造實力僅次於日本，價格卻較日本更具競爭優勢。但我國存有土地取得困難、人力成本提高、大陸與東南亞國家技術競爭等隱憂，低單價及簡單的塑膠模具，於國內已喪失競爭優勢，故研發高精密度、高附加價值之模具成為必然之趨勢，未來模具之發展於配合產品輕、薄、精密與複合式成型化、成型一體化及環保節能之要求下，將面臨更多技術層面之挑戰，而其中模具設計製造技術扮演極重要角色。在此趨勢下，研發人力資源及技術益形重要，

不但促進了模具業另一波轉型之需求，亦使該產業未來之發展趨勢益形明確及必要。

(4)產品競爭情形

A.底座產品

冠捷、富士康、緯創、佳士達、和碩、廣達、捷星等系統組裝廠商及戴爾、惠普、華碩、宏碁、AOC、索尼、NEC、船井等國際品牌廠商均為本公司主要客戶。前述系統組裝廠商為全球主要液晶監視器及液晶電視之代工廠，本公司在高階液晶監視器底座及液晶電視底座、樞紐產業居於領導地位，累積多年研發實力及製造整合能力，目前除韓系廠商外，主要顯示器系統組裝廠商均為本公司客戶。本公司在研發能力、服務品質、交貨能力等各方面均優於同業，因此，本公司才得以維持於業界之領導地位。

B.模具

依據金屬工業研究發展中心之研究報告指出，我國模具產業經營型態以中小企業為主，為數眾多，資本額在 1,000 萬元以下者約占整體同業之八成。本公司模具之規模於同業中為相對較高者，輔以長期合作之良好客戶關係且以搭配底座產品需求為主，與從設計至模具製造到協同試產之整體服務及技術經驗，本公司之模具產品在顯示器產業仍具相當之競爭力。

3.技術及研發概況

(1)所營業務之技術

A.底座產品

由於底座組件的應用範圍廣泛，無論液晶監視器產品如何變化，本公司所生產的各類底座、樞紐產品為液晶監視器不可或缺之重要組件。在產品技術方面，本公司在四連桿升降結構、垂直升降、前俯後仰、順時針(逆時針)等具有旋轉功能的高階底座產品有優於同業的專利及開發經驗，較同業更有優勢。同時，近年來為符合液晶監視器產業在尺寸及外觀上的變化與市場趨勢，本公司在研發上也轉向輕、薄且可支撐強度高的底座，以兼顧買方在造型美感及空間節省上的需求，使產品更有市場競爭優勢。

B.模具

模具屬傳統產業之一，競爭關鍵在品質、成本、交期及生產效率，本公司累積多年的模具開發製造經驗，設計人才與市場脈動結合並走在顧客需求之前，且與客戶有長期合作經驗。機構設計對模具品質有決定性的影響，本公司藉由多年經驗的專業設計人才，在開模前完成模流等各項分析，以減少模具修改的次數及時間，提前完成模具的製造，此為本公司的競爭利基。

(2)研發概況

本公司主要生產液晶監視器底座、液晶電視底座及 AIO 電腦底座，以及各項資訊產品外殼之塑膠射出成型模具。液晶監視器及液晶電視為資訊、家電之基本配備，雖然產業成長趨緩，但仍有相當大的需求量，本公司持續投入相當之資源在研發部門以開發相關專利及技術。

A.最近年度及截至年報刊印日投入之研發費用

108 年度		109 年 3 月 31 日	
金額	佔營收比率	金額	佔營收比率
170,127	1.98%	36,620	2.13%

本公司 108 年度之研究發展費用較 107 年度增加 16%，主要用於研發液晶監視器底座、液晶電視底座、AIO 電腦底座、樞紐產品及自動化生產與檢驗之研發。

109 年度預計投入研發費用佔營收 1.8~ 2.0%。

B.研發成果

本公司 107 年及 108 年研發成果如下：

主要有液晶監視器及液晶電視支撐架、可展收之支架結構、顯示器升降裝置與定力彈簧模組、樞紐器及顯示器支撐裝置、可升降式支撐裝置、連桿式支撐裝置、可調式承載機構、可旋轉式支撐架、應變釋放套件、可升降式支撐裝置、薄型承載板、支撐架體、支撐裝置、理線夾持器、吸附式支撐裝置、快拆樞紐模組及樞接裝置等專利。

4.長、短期業務發展計劃

(1)短期發展計劃

A.生產政策及產品研發

- (A)投入外觀件處理設備，提高產品附加價值。
- (B)開發薄型、體積小、結構強、特殊外觀底座以滿足電競市場需求。
- (C)拓展自動化產品市場，創造營收新動能。
- (D)增加零件自製產品類別，提升競爭力。
- (E)建立安全庫存系統，降低原料供應風險以及更有效率的庫存成本。

B.營運管理策略

- (A)集團資源整合，增加產品應用廣度，逐步提升集團營運規模。
- (B)執行精實管理制度，讓集團之物流、人流及資訊流能發揮最好的效益。

C.財務策略

- (A)提供即時、正確的管理資訊做為製定決策的參考。
- (B)妥善運用金融工具適度規避匯率風險，降低匯率波動的影響。

D.行銷策略

- (A)提供圖面供客戶參考，將本公司設計概念導入新產品中。
- (B)培養國際業務人才，以爭取新客戶訂單。

(2)長期發展計劃

A.生產政策及產品研發

- (A)開發微型樞紐零組件，以因應未來產品趨勢。
- (B)開發體積小且輕、薄之底座產品推廣予客戶。
- (C)以複合式製程生產自製零組件，以減少零件數量，提升品質及生產效率。

B.營運管理策略

- (A)培養有潛力的儲備幹部，建立集團人才庫。
- (B)運用資訊管理系統，及時發現缺失加以改進，並追蹤改正進度。
- (C)透過策略性投資或併購，整合水平及垂直資源，擴大集團規模。
- (D)全球布局，積極增設海外生產基地，分散產品供應風險。

C.財務策略

(A)在平衡財務槓桿效益與財務風險原則下，穩健運用資金以獲取適度報酬。

(B)有效運用成本分析及管理資訊，作為公司決策之支援系統。

D.行銷策略

(A)以研發優勢為基礎，提高客戶依賴度，以維繫長期客戶關係。

(B)開發高階或特殊產品應用領域，以擴大營收規模，提升獲利。

(二)市場及產銷概況

1.市場分析

(1)主要商品、服務之銷售及提供地區

本公司之銷售地區以外銷為主，最近兩年度之銷售情形如下：

單位：新台幣仟元；%

地區 \ 年度	107 年度		108 年度	
	金額	%	金額	%
外銷	8,757,624	99.42	8,560,428	99.74
內銷	51,261	0.58	21,916	0.26
營業收入淨額	8,808,885	100.00	8,582,344	100.00

(2)市場占有率

A.底座產品

本公司底座產品包括液晶監視器底座、液晶電視底座及 AIO 電腦底座，以專業統計機構資料為依據，估計本公司各項產品之市場占有率如下段說明。本公司客戶為全球主要液晶顯示器系統組裝廠商之冠捷、捷星、富士康、緯創、佳士達、和碩等及液晶電視品牌廠商之索尼、船井等，該產品市場需求仍有相當穩定的數量，且朝向體積輕、薄、大尺寸的趨勢發展，以本公司擁有的競爭優勢，預期在具有轉動(向)功能的高階底座、樞紐產品之市場占有率仍有提升的空間。

依據專業機構統計資料顯示，2019 年全球液晶監視器出貨量約 127,100 仟台，本公司市占率約 25%。2019 年全球液晶電視出貨量約 217,000 仟台，本公司市占率約 1.5%。2019 年全球 AIO 電腦出貨量約 12,200 仟台，本公司市占率約 26%。預期未來數年內，全球液晶監視器出貨量大約在 1.25 億台左右，整體市場需求量不易有大幅成長，但應用尺寸將明顯放大，在 2018 年底，22 吋以上液晶監視器的占有率已經超過五成，加上消費者喜好更輕、體積更薄的趨勢以及外觀炫麗的需求，在在顯示高階監視器底座的需求量逐步提升。液晶電視與液晶監視器有類似的發展趨勢，大尺寸、更輕、更薄已是液晶電視底座的基本要求，加上外觀處理及特殊材質或獨特造型的設計，液晶電視底座已邁入與居家空間整合的概念，需同時具備機構設計、外觀處理及工業設計的能力才能因應國際品牌廠的需求。

B.模具

目前國內從事塑膠射出模具之生產廠商大多數營運規模不大，本公司自成立以來即以專業模具廠自許，致力於模具技術開發及生產效率之提升，對於產品開發及新技術、新應用軟體的引進不遺餘力，多年來培養許多長期合作的客戶，產品品質及生產技術均受到客戶的肯定。

依據台灣區模具同業工會研究發展處之資料顯示，108 年度國內模具總產值約 421 億元，塑膠模具之產值約為 106.3 億元，本公司 108 年度塑膠模具營收約 5.2 億元，依此推估，本公司占塑膠模具產值比重不高，仍有成長空間。

(3)市場未來之供需狀況與成長性

A.底座產品

本公司所生產之底座、樞紐產品主要應用於液晶監視器、液晶電視以及 AIO 電腦，說明液晶監視器、液晶電視及 AIO 電腦的未來發展情形如下：

依據專業機構統計資料顯示，2019 年全球液晶監視器出貨量約 127,100 仟台，預估 2020 年出貨量為 125,400 仟台，全球液電視出貨量在 2019 年為 217,000 仟台，預估 2020 年全球出貨量原為 220,000 仟台，但因全球受到疫情影響，監視器及電視的後續出貨表現仍有待觀察。2019 年全球 AIO 電腦出貨量為 12,200 仟台，預估 2020 年全球出貨量為 12,000 仟台，2020 年市場需求量與 2019 年相當。從以上統計數據可以看出，預估未來，全球液晶監視器、液晶電視及 AIO 電腦的出貨量大約分別在 1.2 億台、2.2 億台及 1,200 萬台左右，市場需求量呈現穩定狀態。因此，在沒有新應用的催化下，顯示器產業雖然不易有大幅成長的機會，但也不至於大幅萎縮，仍有穩定的需求數量。

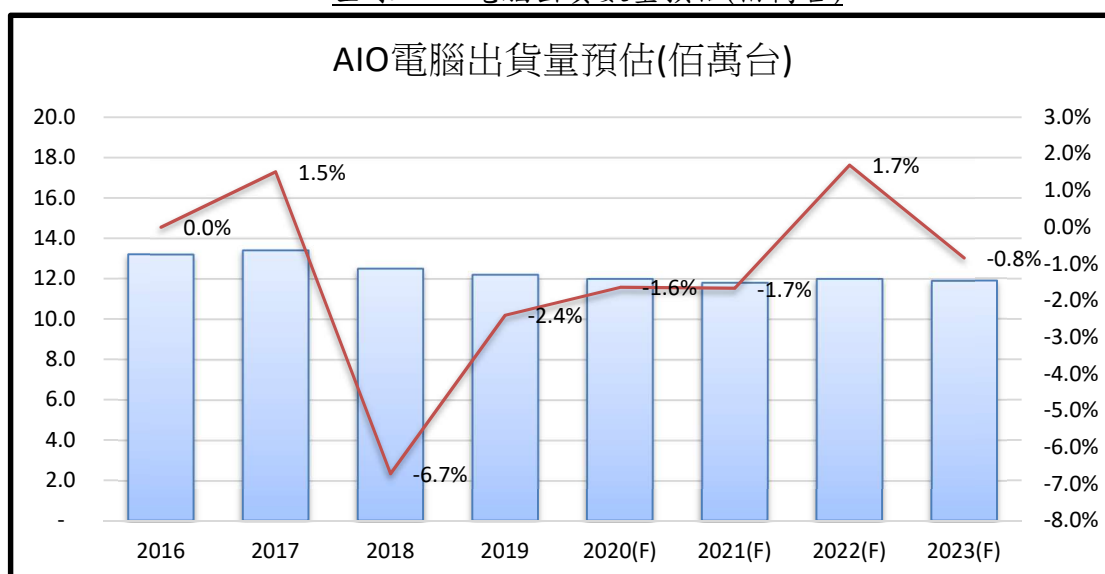
全球液晶監視器出貨量預估(佰萬台)



全球液晶電視出貨量預估(仟台)



全球 AIO 電腦出貨數量預估(佰萬台)



資料來源：Wits View

B. 模具

根據台灣模具工會之研究資料顯示，我國模具產業之供需面自 2002 年起呈現回升之趨勢，2003 年至 2008 年之產值均介於 500 億元規模上下，在經歷金融海嘯後逐步恢復成長。我國 2019 年模具業產值較 2018 年負成長 6.6%，顯示模具產業隨著景氣循環變化的特性明顯，本公司將模具生產據點設立在貼近客戶的地區，以滿足客戶及集團自用之模具及塑膠射出產品需求，達到就近交貨的服務。預期在資訊、家電及 3C 產品外觀持續求新、求變需求下，模具產業仍有穩定的需求。

單位：新台幣億元

項目 (年)	產值 A	出口值 B	進口值 C	國內總需求 D=A-B+C	需求成長率 E	出口比例 F=B/A	進口依存度 G=C/D	國內自給率 H=1-G
2001	394.1	184.8	49.3	258.6	-25.50%	46.89%	19.06%	80.94%
2002	425.6	183.1	37.1	279.6	8.12%	43.02%	13.27%	86.73%
2003	501.0	192.4	35.4	344.0	23.03%	38.40%	10.29%	89.71%
2004	567.7	200.6	58.8	425.9	23.81%	35.34%	13.81%	86.19%
2005	550.0	202.1	40.8	388.7	-8.73%	36.75%	10.50%	89.50%
2006	550.4	191.5	44.3	403.2	3.73%	34.79%	10.99%	89.01%
2007	566.6	185.9	60.9	441.6	9.52%	32.81%	13.79%	86.21%
2008	495.6	191.2	55.7	360.1	-18.46%	38.58%	15.47%	84.53%
2009	386.2	125.7	24.0	184.5	-48.7%	32.55%	13.0%	87%
2010	458.4	143.8	29.9	344.5	86.7%	31.37%	8.68%	91.32%
2011	469.3	149.1	28.1	348.3	1.10%	31.78%	8.1%	91.9%
2012	468.2	155.6	32.4	345.0	-0.95%	33.23%	9.39%	90.61%
2013	456.4	146.7	26.4	336.1	-2.6%	32.14%	7.85%	92.15%
2014	470.3	168.5	29.2	331.0	-1.5%	35.83%	8.82%	91.18%
2015	487.1	156.1	28.2	359.2	8.5%	32.05%	7.85%	92.15%
2016	449.1	150.0	25.9	325.0	-9.5%	33.4%	7.97%	92.03%
2017	437.9	149.9	25.7	313.7	-3.4%	34.2%	8.19%	91.81%
2018	455.0	145.4	30.8	340.4	8.5%	32.0%	9.04%	90.96%
2019	421.0	129.8	26.8	318.0	-6.6%	30.8%	8.42%	91.58%

資料來源：台灣模具公會，信錦整理

本公司塑膠射出模具主要應用在液晶監視器及液晶電視的外殼，依專業統計機構資料顯示，未來幾年，全球液晶監視器及液晶電視出貨量大約

分別在 1.2 億台及 2.2 億台左右，且液晶監視器及電視外殼材質仍以塑膠為主，由於新機種的開發都需要模具的配合才能完成，因此，塑膠射出模具的需求將可維持穩定成長。

(4)競爭利基

A.堅實的技术經驗及開發整合

本公司為最早投入液晶顯示器底座、樞紐產品的專業廠商，擁有最多的專利及技術，專精於開發具有高結構強度及多軸轉向的底座、樞紐產品，全球主要液晶監視器及液晶電視品牌廠商及為其代工之系統組廠商均為本公司客戶，本公司為液晶顯示器底座之領導廠商。

在塑膠射出模具方面，本公司模具以應用於液晶監視器或液晶電視外殼為主，輔以部分供應集團內底座產品所需之模具。

藉由塑膠模具、塑膠射出成型產品與底座、樞紐產品之結合，本公司能在最短時間內完成從圖面設計到打樣、認證至量產的過程，完成整台底座的快速交貨，以爭取新產品上市時效。

B.就近提供客戶服務

本公司除了原有的中國大陸地區的生產據點以外，近年來更積極於全球佈局生產基地，以降低產品供應鏈風險，並且更加面的服務全球客戶。

C.配合客戶政策的及時交貨

在底座產品方面，藉由與系統組裝廠商的密切配合，本公司可以在客戶下單後五天內完成出貨，滿足客戶零庫存政策以及及時上線組裝的需求。

(5)發展遠景之有利、不利因素與因應對策

A.有利因素

(A)投入資源於專利及發明的研發，有技術領先優勢

在底座產品方面，本公司擁有業界最多的顯示器底座、樞紐機構專利，國際品牌廠商及系統組裝廠商合作開發新設計結構，也自行設計具潛力之產品推廣給客戶，以降低客戶設計成本。在模具產品方面，本公司以著重於節省材料模具的開發為主，除滿足客戶需求外，也能供應集團內之需求，以降低生產成本。

(B)擴大產品領域以創造營收成長動能

本公司以策略投資與併購之政策，整合集團資源，增加產品銷售廣度，以擴大公司規模及分散營運風險。本公司於 2019 年底投資敬得科技取得 72.81% 股權即是以此策略進行。

(C)國際品牌廠商之穩定訂單來源

因為有底座產品的專利技術，本公司能提供整台底座的開發、測試至量產的快速服務，為客戶節省研發成本，目前主要客戶多為國際品牌廠商或系統組裝廠商，與客戶有長期合作默契，此項優勢亦為本公司得以穩定成長之重要基礎。

(D)提升自動化比率與研發

自行研發自動化設備並導入產線以強化公司的生產效率與產品品質，並將自動設備研究成果推向其他智製造領域，開拓新的業務領域。

B.不利因素與因應對策

(A)因原物料價格波動，材料取得成本增加

本公司所生產之液晶顯示器底座、樞紐及模具，其主要原料為特殊鋼材、鍍鋅鋼板、塑膠粒、彈簧、鋁合金、鋅合金、鐵（不鏽鋼）管等，近年來原物料價格上漲趨勢明顯，造成本公司材料成本增加。

因應對策：

本公司於原物料初期漲價時自行吸收該成本，或藉由大量採購以降低材料成本，當原物料上漲為長期趨勢且超過本公司可承受範圍時，則與客戶協商合理之調漲幅度以反應該原物料成本以為因應，對於需求量較大或高附加價值之零件或外觀處理，本公司則投入自製，以位客戶提供更完整的服務。

(B)勞工成本大幅上揚且勞動力逐漸件不足

中國大陸自實施勞動合同法後，逐年調高勞工基本工資，導致人工成本大幅增加，又因勞動力不足，屢屢發生缺工現象，影響生產。

因應對策：

本公司除於新產品報價時考量人工成本上漲因素外，亦致力於產品設計及生產流程之簡化，並擴展自動化生產設備，降低對人工的依賴，以減低勞工成本上漲之衝擊。

(C)同業削價競爭，市場競爭逐漸趨於激烈

因同業競爭致市場競爭日趨激烈，將影響本公司業務拓展及獲利。

因應對策：

同業之營運規模、效率均不及本公司，且本公司有大量採購優勢及自製零件發揮降低成本的效果。本公司將持續以高附加價值之服務為目標，鎖定高階產品市場，以降低同業削價競爭所帶來之影響。

2.主要產品之重要用途及產製過程

(1)主要產品之重要用途

A.底座產品

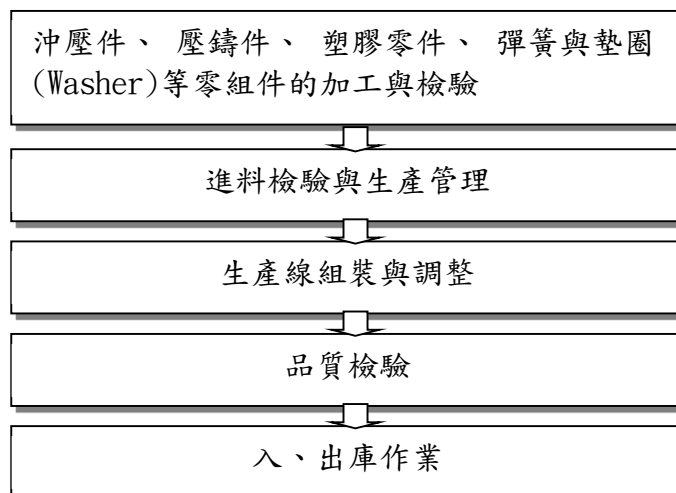
本公司生產之底座、樞紐產品，主要應用於液晶監視器底座、液晶電視底座及 AIO 電腦底座，以作為支撐顯示器及輔助其旋轉(轉向)之重要組件，除須符合基本之結構強度以支撐液晶顯示器與連接液晶顯示器外，尚可依各產品需求不同而設計出具有前俯後仰、左右旋轉、上下升降以及順時針(逆時針)旋轉等多轉向功能及高附加價值之底座、樞紐產品。

B.模具

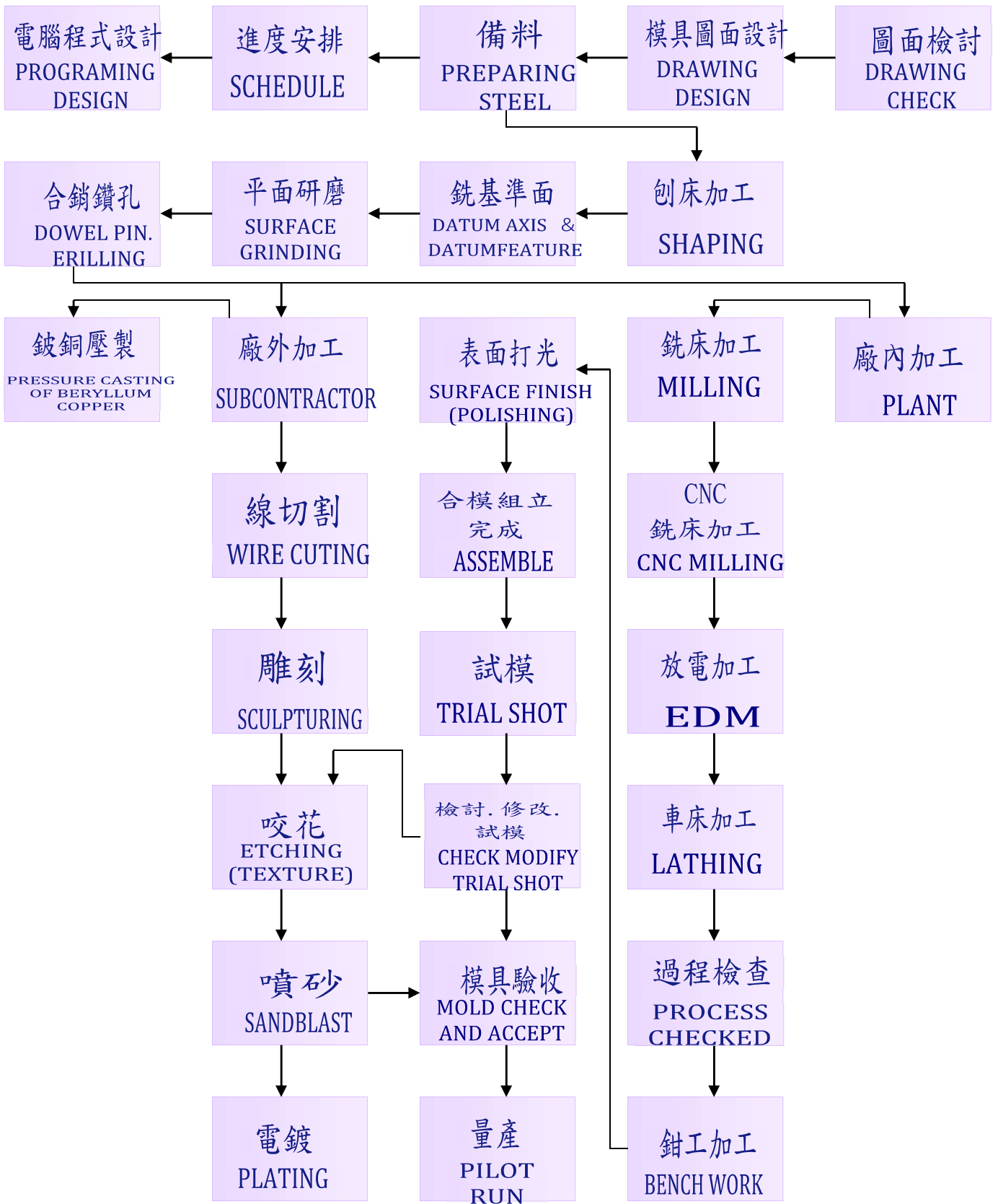
本公司所生產之塑膠射出成型模具，主要供液晶監視器、液晶電視等產品之外殼或零組件所用。

(2)產製過程

A.底座產品



B. 模具



3.主要原料之供應狀況

(1)底座產品

本公司之底座、樞紐產品，其主要原料為鋼鐵板材、鋁合金、鋅合金、塑膠粒、華司、彈簧、軸心、螺絲等，皆為大宗原物料且其價格有公開市場可供查詢，並無特殊或壟斷特性，故本公司並未與供應商訂有長期供貨合約，且各項主要原物料皆保持至少二家以上之供應廠商，可有效控制取得原料的品質與價格水準，其他相關之風險諸如進貨過度集中等亦可有效降低。

(2)模具

本公司塑膠射出成型模具之主要原料為模具用特殊鋼材及零組件，因其規格、硬度、材料特性等種類繁多，且模具用料尚需依據客戶模具屬性需求而定，故本公司並未與供應商訂定有長期之供貨合約，主要原料皆保持至少二家以上之供貨商，貨源供應能充份取得，故尚不致有貨源過度集中之虞，且價格與品質上亦能合理穩定。

4.主要進銷貨客戶名單

(1)最近二年度任一年度中曾占進貨總額百分之十以上之客戶名稱及其進貨金額與比例：本公司供應商進貨極為分散，並無百分之十以上供應商。

(2)最近二年度任一年度中曾占銷貨總額百分之十以上之客戶名稱及其銷貨金額與比例：

單位：新台幣仟元；%

年度 名次	107 年度				108 年度				109 年 1 月 1 日至 3 月 31 日			
	名稱	金額	占全年 度銷貨 淨額比 率(%)	與發行 人之關 係	名稱	金額	占全年 度銷貨 淨額比 率(%)	與發行 人之關 係	名稱	金額	占全年 度銷貨 淨額比 率(%)	與發行 人之關 係
1	A 公司	2,174,287	24.68	無	A 公司	2,315,820	26.98	無	A 公司	434,301	25.24	無
2	B 公司	1,495,137	16.97	無	C 公司	1,299,662	15.14	無	B 公司	208,831	12.14	無
3	C 公司	1,159,161	13.16	無	D 公司	1,135,567	13.23	無	C 公司	205,943	11.97	無
4	D 公司	797,672	9.06	無	B 公司	716,859	8.35	無	D 公司	135,468	7.87	無
	其它	3,182,628	36.13	-	其它	3,115,436	36.30	-	其它	735,966	42.78	-
	銷貨 淨額	8,808,885	100.00		銷貨 淨額	8,582,344	100.00		銷貨 淨額	1,720,509	100.00	

本公司主要客戶並無重大變化，交易對象及金額之排名變化受客戶訂單變動所影響。

5.最近二年度生產量值

單位：仟個/仟元

生產 量值 主要商品	年度	107 年度			108 年度		
		產能	產量 (仟 PCS)	產值	產能	產量 (仟 PCS)	產值
底座產品(仟組)		—	55,993	6,907,618	—	52,732	6,557,291

註：本公司所生產底座零組件及模具產品有部分為自行使用，亦可對外銷售，故正常產能無法明確統計。

6.最近二年度銷售量值

單位：仟個/仟元

銷 售 量 值 主要商品	年度		107 年度				108 年度			
			內銷		外銷		內銷		外銷	
	量	值	量	值	量	值	量	值		
底座產品(仟組)	81	51,261	46,692	8,145,983	51	21,916	43,866	8,036,136		

(三)最近二年度及截至年報刊印日止之當年度從業員工人數

單位：人；%

項目		年度	107 年度	108 年度	當年度 截至 3 月 31 日
員工 人數 (人)	直接員工		0	0	4
	間接員工		97	111	123
	研發人員		85	93	96
	合計		182	204	223
平均年歲(歲)			39.62	39.11	39.46
平均服務年資(年)			6.4	6.2	5.8
學歷 分布 比率 (%)	碩士以上		14.29%	10.78%	9.87%
	大專		78.57%	80.88%	79.37%
	高中及以下		7.14%	8.34%	10.76%

(四)環保支出資訊

最近年度及截至年報刊印日止，公司因污染環境所受損失(包括賠償)、處分之總額，並說明未來因應對策(包括改善措施)及可能之支出：無。

(五)勞資關係

1.公司各項員工福利措施、進修、訓練、退休制度與其實施狀況，以及勞資間之協議與各項員工權益維護措施情形：

(1)員工福利措施

本公司向來秉持穩健、永續發展之經營理念，對員工福利極其重視，於民國九十三年成立職工福利委員會，每月提撥福利金，由福利委員會安排活動，以推動員工各項福利措施，相關福利措施如下：

- (a)為全體員工投保團險，由公司負擔保險費，提供員工意外及醫療保障。
- (b)在職員工因意外等急難事件，致生活發生困頓，提供急難慰問金。
- (c)提供各項補助金：包括結婚禮金、生日禮金、員工一等親屬喪亡慰問金。
- (d)舉辦各式戶外活動（旅遊、聚餐）。
- (e)定期舉行員工身體健康檢查。

(f)三節獎金或禮品：端午節、中秋節、勞動節、年終獎金。

(g)本公司 106 年制定「員工托兒補助管理辦法」，每年提供員工托兒補助，減輕員工托育子女負擔。

(2)進修及訓練與其實施狀況

本公司為提升員工素質及工作技能，加強工作效率及品質，對於新進員工到職時即實施新進人員職前引導教育訓練，並不定期對全體員工實施內部教育訓練，且選派員工依各項專長實施外部教育訓練，以期達到培養優秀專業人才，進而提升營運績效且有效開發人力資源。

(3)退休制度與其實施情形

本公司依勞動基準法規定訂立員工退休辦法，依該辦法規定，退休金之給付按員工服務年資及退休前六個月之平均薪資計算。本公司每月按規定提撥退休準備金，交由勞工退休準備金監督委員會管理，並以該委員會名義存入中央信託局。自 94 年 7 月 1 日起施行「勞工退休金條例」後，亦依規定為選擇適用該條例之員工提撥 6%之退休金。

(4)勞資間之協議情形與各項員工權益措施情形

本公司向來秉持勞資和諧之理念，一切運作皆依循勞動基準法之規範，定期舉辦勞資會議，內部溝通管道順暢，迄今並無重大勞資糾紛之情事生。

2.最近年度及截至年報刊印日止，公司因勞資糾紛所遭受之損失，並揭露目前及未來可能發生之估計金額與因應措施：

(1)最近年度公司因勞資糾紛所遭受之損失：

本公司成立迄今未有因勞資糾紛而造成損失。

(2)未來可能發生之估計金額與因應措施

在現有制度及公司依法定期召開勞資會議以增進勞資雙方意見交流下，未來因勞資糾紛而導致損失之可能性極低。

(六)重要契約：無。

六、財務概況

(一)最近五年度簡明財務資料

1.簡明資產負債表及損益表

(1)合併簡明資產負債表-國際財務報導準則

單位：新台幣仟元

項目	年度	最近五年度財務資料					截至 109年3月31日 財務資料(註2)
		104年	105年	106年	107年	108年	
流動資產		7,938,333	7,782,701	7,314,607	7,167,417	7,651,497	7,429,649
採用權益法之投資		70,619	95,063	102,665	123,713	168,252	171,358
不動產、廠房及設備		715,758	611,792	557,808	543,858	1,225,581	1,225,184
無形資產		17,753	25,283	21,489	22,308	26,637	24,322
其他資產		605,174	529,933	587,947	537,206	953,543	1,019,612
資產總額		9,347,637	9,058,687	8,584,516	8,394,502	10,025,510	9,870,125
流動負債	分配前	2,587,470	2,493,540	2,452,088	2,598,926	3,786,437	3,546,878
	分配後	3,936,178	3,373,540	3,276,916	3,403,133	註1	註1
非流動負債		1,154,648	984,486	161,828	239,978	519,442	523,168
負債總額	分配前	3,742,118	3,478,026	2,613,916	2,838,904	4,305,879	4,070,046
	分配後	4,416,472	4,358,026	3,438,744	3,643,111	註1	註1
歸屬於母公司業主之權益		5,605,519	5,580,661	5,970,600	5,555,598	5,490,374	5,569,287
股本		1,498,564	1,498,564	1,635,733	1,237,242	1,237,242	1,237,242
債券換股權利證書(預收股本)		—	35,250	13,923	—	—	—
資本公積		1,940,072	2,094,403	2,591,280	2,591,280	2,591,280	2,591,280
保留盈餘	分配前	1,879,035	2,116,980	2,106,313	2,158,582	2,295,872	2,428,646
	分配後	1,204,681	1,236,980	1,281,485	1,354,375	註1	註1
其他權益		287,848	(164,536)	(376,649)	(431,506)	(634,020)	(687,881)
庫藏股票		—	—	—	—	—	—
非控制權益		—	—	—	—	229,257	230,792
權益總額	分配前	5,605,519	5,580,661	5,970,600	5,555,598	5,719,631	5,800,079
	分配後	4,931,165	4,700,661	5,145,772	4,751,391	註1	註1

註1：因股東常會尚未召開，盈餘分配案尚未確定。

註2：109年第一季財務資料業經會計師核閱完竣。

(2)個體簡明資產負債表-國際財務報導準則

單位：新台幣仟元

項目	年度	最近五年度財務資料				
		104年	105年	106年	107年	108年
流動資產		891,171	1,628,556	2,418,339	1,724,346	1,574,884
採用權益法之投資		6,104,156	5,915,794	4,752,813	5,245,364	6,145,911
不動產、廠房及設備		114,909	114,952	109,205	112,477	118,158
無形資產		9,030	18,751	16,041	13,191	17,159
其他資產		493,104	435,306	438,288	429,953	412,084
資產總額		7,612,370	8,113,359	7,734,686	7,525,331	8,268,196
流動負債	分配前	856,270	1,551,908	1,603,994	1,729,426	2,486,460
	分配後	1,530,624	2,431,908	2,428,822	2,533,633	註1
非流動負債		1,150,581	980,790	160,092	240,307	291,362
負債總額	分配前	2,006,851	2,532,698	1,764,086	1,969,733	2,777,822
	分配後	2,681,205	3,412,698	2,588,914	2,773,940	註1
歸屬於母公司業主之權益		5,605,519	5,580,661	5,970,600	5,555,598	5,490,374
股本		1,498,564	1,498,564	1,635,733	1,237,242	1,237,242
債券換股權利證書(預收股本)		—	35,250	13,923	—	—
資本公積		1,940,072	2,094,403	2,591,280	2,591,280	2,591,280
保留盈餘	分配前	1,879,035	2,116,980	2,106,313	2,158,582	2,295,872
	分配後	1,204,681	1,236,980	1,281,485	1,354,375	註1
其他權益		287,848	(164,536)	(376,649)	(431,506)	(634,020)
庫藏股票		—	—	—	—	—
非控制權益		—	—	—	—	—
權益總額	分配前	5,605,519	5,580,661	5,970,600	5,555,598	5,490,374
	分配後	4,931,165	4,700,661	5,145,772	4,751,391	註1

註1：因股東常會尚未召開，盈餘分配案尚未確定。

(3)合併簡明損益表-國際財務報導準則

單位：新台幣仟元

項目	年度	最近五年度財務資料					截至 109 年 3 月 31 日財務資料(註 1)
		104 年度	105 年度	106 年度	107 年度	108 年度	
營業收入		9,466,333	9,138,485	8,870,758	8,808,885	8,582,344	1,720,509
營業毛利		2,125,343	2,166,883	2,053,546	2,034,141	2,265,039	427,514
營業淨利		1,071,647	1,182,074	1,234,450	1,147,221	1,277,995	220,428
營業外收入及支		163,973	182,365	(12,906)	218,327	166,995	5,719
稅前淨利		1,235,620	1,364,439	1,221,544	1,365,548	1,444,990	226,147
繼續營業單位 本期淨利		790,738	909,263	869,440	889,961	942,595	135,762
停業單位損失		—	—	—	—	—	—
本期淨利		790,738	909,263	869,440	889,961	942,595	135,762
本期其他綜合(損) 益(稅後淨額)		(96,430)	(449,348)	(212,220)	(54,642)	(203,522)	(55,314)
本期綜合損益總 額		694,308	459,915	657,220	835,319	739,073	80,448
淨利歸屬於 母公司業主		790,738	909,263	869,440	889,961	941,542	132,774
淨利歸屬於 非控制權益		—	—	—	—	1,053	2,988
綜合損益總額歸 屬於母公司業主		694,308	459,915	657,220	835,319	738,983	78,913
綜合損益總額歸 屬於非控制權益		—	—	—	—	90	1,535
每股盈餘		5.28	6.06	5.42	5.88	7.61	1.07

註 1：109 年第一季財務資料業經會計師核閱完竣。

(4)個體簡明損益表-國際財務報導準則

單位：新台幣仟元

項目	年度	最近五年度財務資料				
		104 年度	105 年度	106 年度	107 年度	108 年度
營業收入		1,561,567	3,070,409	3,554,107	3,338,567	3,706,674
營業毛利		470,946	529,754	545,264	475,750	550,327
營業淨利		151,434	213,170	208,375	82,774	117,630
營業外收入及支出		763,167	819,181	774,618	981,723	995,052
稅前淨利		914,601	1,032,351	983,056	1,064,497	1,112,682
繼續營業單位本期淨利		790,738	909,263	869,440	889,961	941,542
停業單位損失		—	—	—	—	—
本期淨利		790,738	909,263	869,440	889,961	941,542
本期其他綜合(損)益 (稅後淨額)		(96,430)	(449,348)	(212,220)	(54,642)	(202,559)
本期綜合損益總額		694,308	459,915	657,220	835,319	738,983
淨利歸屬於母公司業主		790,738	909,263	869,440	889,961	941,542
淨利歸屬於非控制權益		—	—	—	—	—
綜合損益總額歸屬於 母公司業主		694,308	459,915	657,220	835,319	738,983
綜合損益總額歸屬於 非控制權益		—	—	—	—	—
每股盈餘		5.28	6.06	5.42	5.88	7.61

2.最近五年度簽證會計師姓名及查核意見

年 度	會計師事務所名稱	簽證會計師	查 核 意 見
104 年度	勤業眾信會計師事務所	李東峰、張敬人	修正式無保留意見
105 年度	勤業眾信會計師事務所	李東峰、張敬人	無保留意見 加其他事項段落
106 年度	勤業眾信會計師事務所	李東峰、陳致源	無保留意見 加其他事項段落
107 年度	勤業眾信會計師事務所	李東峰、陳致源	無保留意見 加其他事項段落
108 年度	勤業眾信會計師事務所	李東峰、陳致源	無保留意見 加其他事項段落

(二)最近五年度財務分析

(1)合併最近五年度之財務分析-國際財務報導準則

分析項目		最近五年度財務分析(註1)					截至109年 3月31日財 務資料(註2)
		104年度	105年度	106年度	107年度	108年度	
財務 結構	負債占資產比率(%)	40.03	38.39	30.45	33.82	42.95	41.24
	長期資金占不動產、廠房及設備比率(%)	944.48	1,073.10	1,099.38	1,065.64	509.07	516.11
償債 能力	流動比率(%)	306.80	312.67	298.30	275.78	202.08	209.47
	速動比率(%)	276.55	282.32	269.84	246.47	177.59	184.64
	利息保障倍數(倍)	71.70	110.34	330.61	1,668.34	71.25	31.35
經營 能力	應收款項週轉率(次)	2.21	2.44	2.76	2.72	2.46	2.20
	平均收現日數	165.15	149.59	132.24	134.19	148.37	165.90
	存貨週轉率(次)	11.15	10.76	11.02	11.25	8.47	5.99
	應付款項週轉率(次)	3.56	3.65	3.59	3.74	3.38	2.98
	平均銷貨日數	32.74	33.92	33.12	32.44	43.09	60.93
	不動產、廠房及設備週轉率(次)	13.23	14.94	15.90	16.20	7.00	5.62
	總資產週轉率(次)	1.01	1.01	1.03	1.05	0.86	0.70
獲利 能力	資產報酬率(%)	8.34	9.99	9.89	10.49	10.38	5.64
	股東權益報酬率(%)	14.16	16.26	15.05	15.44	16.72	9.43
	稅前純益占實收資本額比率(%)	82.45	91.05	74.68	110.37	116.79	73.11
	純益率(%)	8.35	9.95	9.80	10.10	10.98	7.89
	每股盈餘(元)(註3)	5.28	6.06	5.42	5.88	7.61	1.07
現金 流量 (註4)	現金流量比率(%)	43.04	62.10	42.17	16.95	29.75	13.71
	現金流量允當比率(%)	86.21	128.32	122.33	119.97	116.61	123.00
	現金再投資比率(%)	6.33	13.18	2.47	-	4.96	7.34
槓桿度	營運槓桿度	1.12	1.10	1.09	1.10	1.20	1.33
	財務槓桿度	1.02	1.01	1.00	1.00	1.02	1.03

最近二年度合併報表各項財務比率變動原因：(若增減變動未達20%者可免分析)

- 負債占資產比率增加：主要因108年度負債總額較107年度減少1,466,975仟元，故負債占資產比率較107年度提升。
- 利息保障倍數減少：主要因108年度利息費用較107年度增加19,749仟元，故利息保障倍數較107年度減少。
- 流動比率及速動比率減少：主要因108年度流動負債較107年度增加1,187,511仟元，故流動比率及速動比率較107年度減少。
- 長期資金占不動產、廠房及設備比率及不動產、廠房及設備週轉率減少：主要因本公司於108年度固定資產淨額增加681,723仟元故長期資金占不動產、廠房及設備比率減少。
- 現金流量比率、現金再投資比率增加：主要因108年度固定資產毛額及長期投資增加1,276,257仟元，致108年度營業活動之淨現金流入數較107年度增加686,050仟元，故現金流量比率、現金再投資比率隨之增加。

(2)個體最近五年度之財務分析-國際財務報導準則

分析項目		最近五年度財務分析(註1)				
		104 年度	105 年度	106 年度	107 年度	108 年度
財務結構	負債占資產比率(%)	26.36	31.22	22.81	26.17	33.60
	長期資金占不動產、廠房及設備比率(%)	5,562.57	5,707.99	5,613.93	5,152.97	4,850.02
償債能力	流動比率(%)	104.08	104.94	150.77	99.71	63.34
	速動比率(%)	101.89	103.94	149.61	97.88	62.13
	利息保障倍數(倍)	62.58	85.01	265.83	1,300.75	894.00
經營能力	應收款項週轉率(次)	2.69	3.70	3.47	3.21	3.42
	平均收現日數	135.46	98.59	105.14	113.75	106.06
	存貨週轉率(次)	79.70	146.94	172.92	117.38	113.14
	應付款項週轉率(次)	4.78	3.69	2.76	2.77	2.97
	平均銷貨日數	4.58	2.48	2.11	3.11	3.22
	不動產、廠房及設備週轉率(次)	13.59	26.71	32.55	29.68	31.37
	總資產週轉率(次)	0.21	0.38	0.46	0.44	0.45
獲利能力	資產報酬率(%)	10.73	11.69	11.01	11.67	11.94
	股東權益報酬率(%)	14.16	16.26	15.05	15.44	17.05
	稅前純益占實收資本額比率(%)	61.03	68.89	60.10	86.04	89.93
	純益率(%)	50.64	29.61	24.46	26.66	25.40
	每股盈餘(元)(註3)	5.28	6.06	5.42	5.88	7.61
現金流量(註4)	現金流量比率(%)	18.49	23.09	2.09	-	5.62
	現金流量允當比率(%)	-	8.67	7.75	2.17	13.74
	現金再投資比率(%)	-	-	-	-	-
槓桿度	營運槓桿度	1.09	1.07	1.09	1.21	1.49
	財務槓桿度	1.11	1.06	1.02	1.01	1.01
最近二年度個體報表各項財務比率變動原因：(若增減變動未達20%者可免分析)						
1.流動比率與速動比率減少：主要因 108 年度短期借款較 107 年度增加 496,982 仟元，致流動負債總額增加幅度較大，因此流動比率與速動比率減少幅度較大。						
2.利息保障倍數減少：主要因 108 年度利息費用較 107 年度增加 427 仟元，故利息保障倍數較 107 年度下降。						
3.負債占資產比率增加：主要因 108 年度負債總額增加 808,089 仟元，銷貨成本較 106 年度減少 146,026 仟元所致。						
4.每股盈餘增加：主要因本公司於 108 年度稅後淨利增加 51,581 仟元，加權平均已發行股數下降 27,683 股，故每股盈餘增加。						
5.營運槓桿度增加：主要因 108 年度稅前淨利率較 107 年度增加 1.72% 所致。						

註 1：最近五年度財務分析資料係以我國財務會計準則編制，故請參閱財務分析-我國財務會計準則資料。

註 2：109 年第一季財務資料業經會計師核閱完竣。

註 3：每股盈餘業已追溯調整。

註 4：因營業活動淨現金流量或最近五年度營業活動淨現金流量、(營業活動淨現金流量－現金股利)為負數，故不予計算。

註 5：年報本表末端，應列示如下之計算公式

1.財務結構

(1)負債占資產比率＝負債總額／資產總額。

(2)長期資金占不動產、廠房及設備比率＝(權益總額＋非流動負債)／不動產、廠房及設備淨額。

2.償債能力

(1)流動比率＝流動資產／流動負債。

(2)速動比率＝(流動資產－存貨－預付費用)／流動負債。

(3)利息保障倍數＝所得稅及利息費用前純益／本期利息支出。

3.經營能力

(1)應收款項(包括應收帳款與因營業而產生之應收票據)週轉率＝銷貨淨額／各期平均應收款項(包括應收帳款與因營業而產生之應收票據)餘額。

(2)平均收現日數＝365／應收款項週轉率。

(3)存貨週轉率＝銷貨成本／平均存貨額。

(4)應付款項(包括應付帳款與因營業而產生之應付票據)週轉率＝銷貨成本／各期平均應付款項(包括應付帳款與因營業而產生之應付票據)餘額。

(5)平均銷貨日數＝365／存貨週轉率。

(6)不動產、廠房及設備週轉率＝銷貨淨額／平均不動產、廠房及設備淨額。

(7)總資產週轉率＝銷貨淨額／平均資產總額。

4.獲利能力

(1)資產報酬率＝[稅後損益＋利息費用×(1－稅率)]／平均資產總額。

(2)權益報酬率＝稅後損益／平均權益總額。

(3)純益率＝稅後損益／銷貨淨額。

(4)每股盈餘＝(歸屬於母公司業主之損益－特別股股利)／加權平均已發行股數。

5.現金流量

(1)現金流量比率＝營業活動淨現金流量／流動負債。

(2)淨現金流量允當比率＝最近五年度營業活動淨現金流量／最近五年度(資本支出＋存貨增加額＋現金股利)。

(3)現金再投資比率＝(營業活動淨現金流量－現金股利)／(不動產、廠房及設備毛額＋長期投資＋其他非流動資產＋營運資金)。

6.槓桿度：

(1)營運槓桿度＝(營業收入淨額－變動營業成本及費用)／營業利益。

(2)財務槓桿度＝營業利益／(營業利益－利息費用)。

(三)最近年度財務報告之監察人審查報告

監察人審查報告書

董事會造送本公司一〇八年度營業報告書、財務報表暨合併財務報表及盈餘分派議案等；其中財務報表暨合併財務報表嗣經董事會委任勤業眾信聯合會計師事務所查核完竣，並出具查核報告。

上述營業報告書、財務報表、合併財務報表以及盈餘分派議案經本監察人等查核，認為符合公司法相關法令規定，爰依公司法第二一九條之規定報告如上。

敬請 鑒核

此致

信錦企業股份有限公司一〇九年股東常會

監察人：鄭棟評



監察人：包金昌



監察人：吳瑞台



中 活 民 國 一 〇 九 年 三 月 十 六 日

- (四)最近年度財務報告：請參閱第 92 至 169 頁。
- (五)最近年度經會計師查核簽證之個體財務報告：請參閱第 170 至 247 頁。
- (六)公司及其關係企業最近年度及截至年報刊印日止，如有發生財務週轉困情事，應列明其對本公司財務狀況之影響：無。

七、財務狀況及財務績效之檢討分析與風險管理

(一)財務狀況

最近二年度資產、負債及股東權益發生重大變動(金額變動達百分之十以上，且金額達當年度資產總額百分之一者)之主要原因及其影響，若影響重大者應說明未來因應計劃。

單位：新台幣仟元

項 目	年 度	一 〇 七 年 度	一 〇 八 年 度	差 異	
				金 額	%
現金及約當現金		2,681,311	2,889,307	207,996	7.76
透過損益按公允價值衡量之金融資產-流動		192,576	91,989	(100,587)	(52.23)
應收票據		433,256	401,766	(31,490)	(7.27)
應收帳款淨額		3,039,370	3,088,959	49,589	1.63
存貨淨額		572,263	747,098	174,835	30.55
流動資產		7,167,417	7,651,497	484,080	6.75
採權益法之投資		123,713	168,252	44,539	36.00
不動產、廠房及設備		543,858	1,225,581	681,723	125.35
商譽		366,777	324,597	(42,180)	(11.50)
預付設備款		27,704	22,455	(5,249)	(18.95)
資產總額		8,394,502	10,025,510	1,631,008	19.43
流動負債		2,598,926	3,786,437	1,187,511	45.69
非流動負債		239,978	519,442	279,464	116.45
負債總額		2,838,904	4,305,879	1,466,975	51.67
股本		1,237,242	1,237,242	-	-
資本公積		2,591,280	2,591,280	-	-
保留盈餘		2,158,582	2,295,872	137,290	6.36
其他權益		(431,506)	(634,020)	(202,514)	(46.93)
歸屬於母公司業主之權益		5,555,598	5,490,374	(65,224)	1.17
非控制權益		-	229,257	229,257	2,292.57
權益總額		5,555,598	5,719,631	164,033	2.95
金額變動達百分之十以上，且金額達當年度資產總額百分之一者之分析說明：					
1. 透過損益按公允價值衡量之金融資產-流動減少:係因 108 年度非衍生金融資產較 107 年度減少 100,587 仟元。					
2. 存貨淨額增加:主要係 108 年度年收購敬得科技，故合併資產增加敬得科技存貨 111,003 仟元所致。					
3. 不動產、廠房及設備增加: 主要係 108 年度年收購敬得科技，故合併資產增加敬得科技固定資產 703,385 仟元所致。					
4. 流動負債增加:主係投資越南子公司及敬得科技所產生之資金需求，致短期借款增加 496,982 仟元。					
5. 其他權益減少:係因 108 年度國外營運機構財務報表換算之匯率波動所致。					
6. 非控制權益增加:係因 108 年投資敬得科技取得 72.81%股權所產生之非控制股權。					

(二)財務績效

1.最近二年度營業收入、營業純益及稅前純益重大變動之主要原因及預期銷售數量與其依據，對公司未來財務業務之可能影響及因應計劃

財務績效比較分析表

單位：新台幣仟元

項 目	年 度		增 (減) 金 額	變 動 比 例 (%)
	一 〇 七 年 度	一 〇 八 年 度		
營業收入淨額	8,808,885	8,582,344	(226,541)	(2.57)
營業成本	6,774,744	6,317,305	(457,439)	(6.75)
營業毛利	2,034,141	2,265,039	230,898	11.35
營業費用	886,920	987,044	100,124	11.29
營業淨利	1,147,221	1,277,995	130,774	11.40
營業外收入及支出	218,327	166,995	(51,332)	23.51
稅前淨利	1,365,548	1,444,990	79,442	5.82
所得稅	475,587	502,395	26,808	5.64
稅後淨利	889,961	942,595	52,634	5.91
其他綜合損益	(54,642)	(203,522)	(148,880)	(272.46)
本期綜合損益總額	835,319	739,073	(96,246)	11.52
增減比例變動達 20% 以上者之分析說明：				
1.營業外收入及支出：108 年度提列商譽減損損失 42,180 仟元及 108 年度利息收入較 107 年度減少 21,964 仟元，致 108 年度營業外收入及支出變動幅度較大。				
2.其他綜合損益減少：係匯率變動影響國外營運機構財務報表換算之差額減少所致。				

2.預期未來一年度銷售數量及其依據與公司預期銷售數量得以持續成長或衰退之主要影響因素

本公司未編製 109 年度財務預測，但經本公司考量 109 年度全球生活方式受到疫情影響，人們的生活方式改變，致全球遠端辦公、教育等商務需求增加，後市審慎樂觀，另外依據新產品量產、價格趨勢及各項產品銷售統計等整體模具產業之評估，本公司預期 109 年度之營收將較 108 年度持平或微幅成長。

(三)現金流量

最近年度現金流量變動之分析說明、流動性不足之改善計畫及未來一年現金流動性分析

1.最近年度(108)現金流量變動之分析說明-合併財務報表

年初現金 餘額	全年來自營業活 動淨現金流量	全年其他活動 現金淨流量	匯率變動 影響	現金剩餘 數額	現金不足額之補救措施	
					投資計畫	理財計畫
2,681,311	1,126,447	(883,806)	(34,645)	2,889,307	-	447,468

(1)營業活動產生之現金淨流入主要係本公司營業淨利及無現金活動支出之折舊所產生之現金流入。

(2)投資活動產生之現金淨流出主要係取得不動產、廠房及設備及企業合併所產生之現金支出大於處分不動產、廠房及設備價款與收取之利息的現金流入所致。

(3)籌資活動產生之現金淨流出主要係短期借款增加及發放現金股利所致。

2.未來一年(109)現金流動性分析

年初現金 餘額	全年來自營業活 動淨現金流量	全年現金 淨流量	現金剩餘 數額	現金不足額之補救措施	
				投資計畫	理財計畫
2,889,307	399,413	(270,091)	3,018,629	-	-

流動性不足之改善計畫：本公司視資金狀況輔以借款或其他籌資方式因應。

(四)最近年度重大資本支出對財務業務之影響：

在合併報表基礎下，本公司及子公司 2019 年投資越南子公司及收購敬得科技股份有限公司 72.81% 股權約新台幣 6.7 億元，佔銷貨淨額 7.8%，對本公司財務業務無重大影響。

(五)最近年度轉投資政策、其獲利或虧損之主要原因、改善計畫及未來一年投資計劃

1.最近年度轉投資政策

本公司轉投資政策為在既有技術、相關產業之基礎上，利用本身研發優勢，轉投資可提升獲利、跨入新產品領域或發展垂直整合之投資策略。

2.最近年度轉投資獲利或虧損之主要原因、改善計畫

本公司於一〇八年度認列各海外子公司之投資收益為新台幣 933,427 仟元，主要係轉投資大陸子公司之銷售情況雖未持續成長，但因生產效率提升及統一採購策略降低原物料波動的影響，並加強對營業費用控管，故整體獲利情況尚佳。

3.改善計畫及未來一年投資計劃

本公司過去轉投資公司以中國為主要生產中心，惟中美貿易戰之影響，全球貿易保護主義興起，以中國為全部生產基地外銷至全球各地的模式已不適用，為加強供應鏈風險管理，本公司於 108 年度投資越南子公司，也同步評估前進泰國增設海外生產基地，並擴大台灣之生產，持續評估多角化經營之需求，以因應全球局勢變化，相關轉投資決策將依本公司相關作業規定，並經董事會或董事長決議之。

(六)風險管理及評估

1.利率、匯率變動、通貨膨脹情形對公司損益之影響及未來因應措施

(1)最近年度及截至年報刊印日止利率變動對公司損益之影響及未來因應措施

A.影響：

單位：新台幣仟元；%

項目/年度	108 年度	109 年第一季
利息費用(A)	20,568	7,415
稅前利益(B)	1,444,990	226,147
(A)/(B)	1.42%	3.28%

本公司之利息費用主要來自營運所產生之銀行短期借款及租賃負債之隱含利息，於貸款時比較市場上各銀行借款條件及利率，以最佳條件及利率為優先借款對象，108 年度及 109 年第一季利息費用佔稅前利益比率為 1.42% 及 3.28%，故利率變動對本公司損益尚無重大影響。

B.未來因應措施：

本公司仍將視整體資金及營運狀況，與銀行進行短期融資，並擬與銀行約定採浮動利率計息。

(2)最近年度及截至年報刊印日止匯率變動對公司損益之影響及未來因應措施

A.影響：

單位：新台幣仟元；%

項目/年度	108 年度	109 年第一季
兌換(損)益(A)	59,115	19,364
營業收入(B)	8,582,344	1,720,509
稅前利益(C)	1,444,990	226,147
(A)/(B)	0.69%	1.13%
(A)/(C)	4.09%	8.56%

本公司產品內、外銷皆有，本公司採用保留銷貨收入之外幣部位以支應外幣採購支出，故可藉由相同進銷幣別達到自然避險的功能，以降低匯率波動之風險。

本公司 108 年度兌換(損)益佔營業收入比率為 0.69%，兌換(損)益佔稅前純益比率為 4.09%，係 108 年度美金兌人民幣升值幅度較大，因而產生較多的兌換利益；109 年第一季兌換利益佔營業收入比率為 1.13%，佔稅前純益比率為 8.56%，則因 109 年第一季美金兌人民幣匯率貶值，此外 109 年第一季全球經濟活動受到疫情影響，產能下降使得營業收入與稅前利益相對較少，致 109 年第一季兌換(損)益佔營業收入比重較大。本公司將持續密切注意長、短期匯率走勢，並加強匯率風險的管理，以降低匯率變動對本公司獲利之影響。

B.未來因應措施：

為有效降低匯率變動對營收及獲利之影響，本公司採取之因應方式為：

- 積極蒐集匯率變化資訊，以充份掌握匯率變化；
- 於報價時考量匯率變動之影響；
- 適度保留銷貨收入之該外幣部位以支應外幣採購支出；
- 於外幣銷貨收入額度內，以避險為目的，適度承做預售遠期外匯；
- 擬與供應商協議，改為以外幣支付貨款，經由以上措施，以期降低匯率波動之影響。

(3)最近年度及截至年報刊印日止通貨膨脹對公司損益之影響及未來因應措施

本公司隨時注意市場價格之波動，並與供應商及客戶保持良好之互動關係，原物料價格雖因通貨膨脹上漲，本公司除吸收部份漲幅外，亦已反映部分成本於新機種售價中並要求供應商降低漲價幅度，故通貨膨脹尚不致對本公司產生重大影響之情事。

2.從事高風險、高槓桿投資、資金貸與他人、背書保證及衍生性商品交易之政策、獲利或虧損之主要原因及未來因應措施：

本公司資金貸與他人及背書保證悉依本公司「資金貸與他人作業」及「背書保證作業」辦理，並僅針對本公司轉投資持股超過 50%之子公司為之，本公司為子公司從事之背書保證係依與授信銀行所簽署之合約，履行保證人責任。

衍生性商品交易均依據證期局「公開發行公司取得或處分資產處理準則」與本公司內部相關規定辦理，以規避市場風險為目標，視公司營運狀況、市場趨勢的改變，定期評估並機動調整持有部位與相關之避險策略。

3.未來年度研發計劃及預計投入之研發費用：

本公司 108 年度投入研究發展費用新台幣 170,127 仟元，約佔營收之 1.98%，除研發與改良液晶顯示器及 LCD TV 之螢幕底座產品外，亦投入相當多之心力於自動化生產技術之提升，並在 108 年度取得多項產品專利，展現研發單位之效益。預計 109 年度投入研發費用約 178,007 仟元持續開發新產品及新技術，以提升公司之競爭力。

4.國內外重要政策及法律變動對公司財務業務之影響及因應措施：

本公司隨時注意國內外重要政策及法律變動之情形，並適時主動提出因應措施，因此本公司並未受到國內外重要政策及法律變動而有影響財務業務之重大情事。

5.科技改變對公司財務業務之影響及因應措施：

本公司隨時注意所處行業相關科技之發展演變，並著手評估及研發以迎合市場潮流。最近年度並無重大科技改變，致對本公司財務業務有重大影響之情事。

6.企業形象改變對企業危機管理之影響及因應措施：

本公司設有專責之發言人，負責與社會大眾及投資人間之關係維護、公司形象之樹立。故本公司近期並無因企業形象改變而對公司產生重大影響之情事。

7.進行併購之預期效益、可能風險及因應措施：

本公司於 108 年底以現金 5.5 億取得敬得科技股份有限公司 72.81% 股權，預期未來轉投資事業將使集團拓展新應用領域，提升產品應用廣度，驅動未來營收成長動能。本公司策略投資皆經過審慎評估，重大資本支出亦須提報董事會審議，已充分考量投資風險及因應措施。

8.擴充廠房之預期效益、可能風險及因應措施：

本公司於 108 年度底經董事會決議通過投資越南子公司設立新的海外生產基地，並已充分考量投資效益與可能風險。

9.進貨或銷貨集中所面臨之風險及因應措施：

(1)進貨集中所面臨之風險

本公司尚無進貨集中之情況，故不適用。

(2)銷貨集中所面臨之風險

本公司尚無銷貨集中之情況，故不適用。

10.董事、監察人或持股超過百分之十之大股東，股權之大量移轉或更換對公司之影響、風險及因應措施：無。

11.經營權之改變對公司之影響、風險及因應措施：

本公司並無經營權重大改變之事項。

12.訴訟或非訟事件，應列明公司及公司董事、監察人、總經理、實質負責人、持股比例超過百分之十之大股東及從屬公司已判決確定或尚在繫屬中之重大訴訟、非訟或行政爭訟事件，其結果可能對股東權益或證券價格有重大影響者，應揭露其系爭事實、標的金額、訴訟開始日期、主要涉訟當事人及截至年報刊印日止之處理情形：無。

(1)公司最近二年度及截至年報刊印日止已判決確定或目前尚在繫屬中之訴訟、非訟或行政爭訟事件，其結果可能對股東權益或證券價格有重大影響者：無。

(2)公司董事、監察人、總經理、實質負責人、持股比例超過百分之十之大股東及從屬公司，最近二年度及截至年報刊印日止已判決確定或目前尚在繫屬中之訴訟、非訟或行政爭訟事件，其結果可能對股東權益或證券價格有重大影響者：無。

(3)公司董事、監察人、經理人及持股比例超過百分之十之大股東，最近二年度及截至年報刊印日止發生證券交易法第一百五十七條規定情事及公司目前辦理情形：無。

13.其他重要風險及因應措施：

(1)資訊安全風險：由於資訊系統及網際網路應用日趨發達，為確保本公司軟硬體設備及網際網路之安全，本公司已於 108 年度經董事會決議通過「資訊安全政策」，作為本公司全體員工遵循資訊安全之依據，避免資訊系統遭受來自內、外部人員不當使用或蓄意破壞，或當已遭受不當使用、蓄意破壞等緊急事故時，公司能迅速應變處置，並在最短時間內回復正常運作，降低該事故可能帶來之經濟損害及營運中斷。

因應措施：本公司由資訊暨供應鏈管理部門規劃每年檢視和評估整體網路架構的安全性與有效性，並將各部門重要資料建立異地備份制度，同時加強機房各項模擬測試與緊急應變等演練，確保資訊系統之正常運作及資料保全，降低無預警天災、人為疏失及惡意軟體攻擊造成之系統中斷風險。

108 年度及本年度截至年報刊印日止，本公司並未發現任何重大的網路攻擊或事件，已經或可能對本公司業務及營運產生重大不利影響，也未曾涉入任何與此有關的法律案件或監管調查。

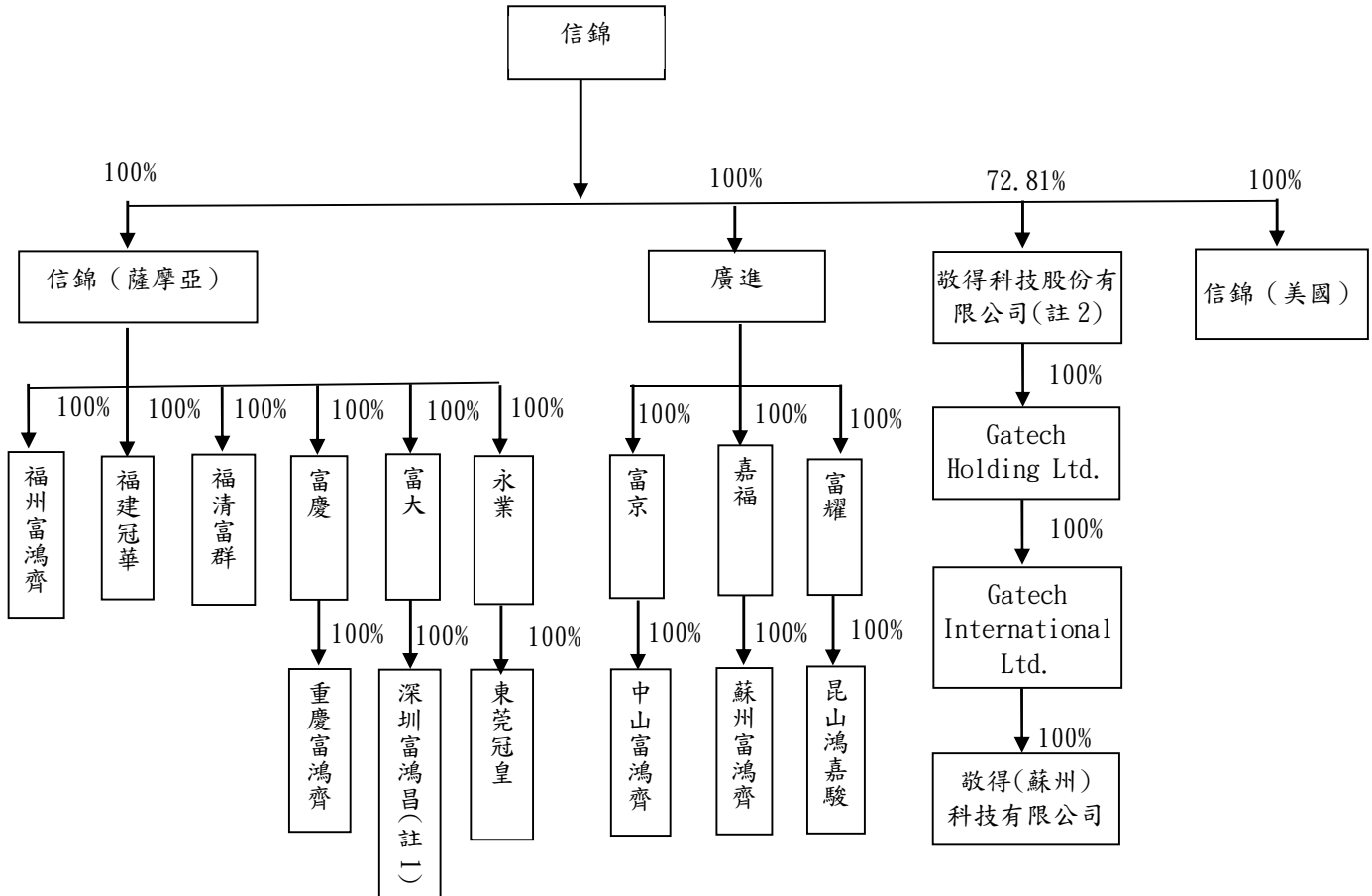
(七)其他重要事項：無。

八、特別記載事項

(一)關係企業相關資料

1.關係企業合併營業報告書

(1)關係企業組織圖(108年12月31日)



註 1：深圳富鴻昌於 107 年 11 月 06 日已完成清算。

註 2：信錦於 108 年 11 月 29 日完成公開收購程序，以現金 550,000 仟元認購敬得科技股份有限公司 72.81% 股權。

(2)各關係企業基本資料(108年12月31日)

單位：新台幣仟元

企 業 名 稱	設 立 日 期	地 址	實收資本額	主 要 營 業 或 生 產 項 目
Syncmold Enterprise (USA) Corp.	2016/06/27	691 S MILPITAS BLVD, STE 212, MILPITAS, CA 95035	30	電子零件買賣、進出口貿易及投資事業
信錦企業(薩摩亞)股份有限公司	2005/01/10	Level 2, lotemau Centre Building, Vaea Street, Apia, Samoa	106,297	轉投資大陸子公司及國際貿易業務
福建冠華精密模具有限公司	2003/07/15	福建省福清市洪寬工業區洪智路	106,640	各種金屬模具及塑膠模具等之加工製造、買賣及相關進出口業務
福州富鴻齊電子有限公司	2002/05/29	福建省福清市融僑經濟技術開發區	41,647	電子零件加工製造、買賣及相關進出口業務
福清富群電子五金有限公司	2006/04/25	福清市陽下鎮洪寬工業區	56,833	電子零件加工製造、買賣及相關進出口業務
富大有限公司	2006/01/03	Level 2, lotemau Centre Building, Vaea Street, Apia, Samoa	15,131	轉投資大陸子公司及國際貿易業務
永業發展有限公司	2007/04/03	Portcullis Trust Net Chambers, P.O. Box 1225, Apia, Samoa	119,920	轉投資大陸子公司及國際貿易業務
東莞冠皇精密模具塑膠有限公司	2008/01/04	中國大陸廣東省東莞市樟木頭鎮金河工業區	120,503	各式塑膠模具及塑膠射出等零件之加工製造及相關進出口業務
廣進有限公司	2002/01/10	Level 2, lotemau Centre Building, Vaea Street, Apia, Samoa	202,230	電子零件買賣、進出口貿易及投資事業
富京發展有限公司	2008/06/20	香港中環租庇街1號喜訊大廈706室	149,900	電子零件買賣、進出口貿易及投資事業
中山市富鴻齊電子有限公司	2008/11/14	中山市火炬開發區沙邊路美業工業區	146,661	電子零件加工製造、買賣及相關進出口業務
嘉福國際有限公司	2002/01/10	Level 2, lotemau Centre Building, Vaea Street, Apia, Samoa	14,990	進出口貿易及投資事業
蘇州富鴻齊電子有限公司	2002/03/01	中國大陸江蘇省蘇州市相城經濟開發區	17,785	電子零件加工製造、買賣及相關進出口業務
富耀控股有限公司	2009/09/09	香港中環租庇街1號喜訊大廈706室	242,838	電子零件買賣、進出口貿易及投資事業
昆山鴻嘉駿電子科技有限公司	2010/03/04	江蘇省昆山市張浦鎮富利路257號	225,210	精密五金及配件之加工製造、買賣及相關進出口業務
富慶有限公司	2012/04/03	Le Sanalele Complex, Grand Floor, Vaea Street, Saleufi, P.O. Box 1868, Apia, Samoa	149,900	轉投資大陸子公司及國際貿易業務
重慶富鴻齊電子有限公司	2012/06/11	四川省重慶市璧山區青杠街道石河村1、2社	133,885	各種電子塑膠五金等零件之加工製造及相關進出口業務
敬得科技股份有限公司	1988/05/20	桃園市觀音區觀音工業區大同一路1之1號	574,803	鋁合金及鎂合金壓鑄之全製程服務
GATECH HOLDING LTD.	2002/01/22	Le sanalele Complex, Gold-In Chambers, Vaea Street, Apia, Samoa.	603,509	一般貿易及投資事業
GATECH INTERNATIONAL LTD.	2002/01/22	Le sanalele Complex, Gold-In Chambers, Vaea Street, Apia, Samoa.	607,648	轉投資大陸子公司及國際貿易業務
敬得(蘇州)科技有限公司	2002/06/27	太倉市城鎮鎮奔山西路130號1幢—4幢	728,514	鋁鎂合金加工製造、買賣及相關進出口業務

(3)推定為有控制與從屬關係者其相同股東資料：無。

(4)營業關係說明：

A.整體關係企業經營業務所涵蓋之行業：

(A)轉投資及國際貿易業務。

(B)電子零件加工製造、買賣及相關進出口業務。

(C)各種金屬模具、塑膠模具及塑膠射出等之加工製造、買賣及相關進出口業務。

B.各關係企業間所經營業務互有關聯，其往來分工情形：

(A)本公司製造及銷售高精密模具，同時承接美洲及歐洲地區之部份訂單，轉交由大陸子公司生產並直接交貨給客戶，另台灣母公司信錦為子公司永業、冠華及中山富鴻齊統合採購原物料收取處理收入。

(B)本公司透過信錦（美國）從事美國地區的進出口貿易作業。

(C)本公司透過信錦（薩摩亞）轉投資富慶（並間接投資重慶富鴻齊）、福州富鴻齊，重慶富鴻齊、福州富鴻齊之部份外銷訂單由本公司承接。

(D)本公司透過廣進轉投資嘉福（並間接投資蘇州富鴻齊）及富京（並間接投資中山富鴻齊），蘇州富鴻齊及中山富鴻齊之部份外銷訂單由本公司承接。

(5)各關係企業董事、監察人及總經理資料(108年12月31日)

單位：新台幣仟元；股；%

企業名稱	職稱	姓名或代表人	持有股份	
			股數 原始投資金額	持股 比例
Syncmold Enterprise (USA) Corp.	董事	信錦企業(股)公司代表人：陳秋郎	32 仟元	100%
信錦企業（薩摩亞）股份有限公司	董事	信錦企業(股)公司代表人：陳秋郎	3,545,584 股 110,598 仟元	100%
福建冠華精密模具有限公司	董事	信錦企業（薩摩亞）股份有限公司代表人：楊文樺	92,601仟元	100%
	監察人	信錦企業（薩摩亞）股份有限公司代表人：廖姿香		
	總經理	楊文樺	-	-
福州富鴻齊電子有限公司	董事	信錦企業（薩摩亞）股份有限公司代表人：楊文樺	64,362仟元	100%
	監察人	信錦企業（薩摩亞）股份有限公司代表人：廖姿香		
	總經理	鄭基祥		
福清富群電子五金有限公司	董事	信錦企業（薩摩亞）股份有限公司代表人：楊文樺	55,680仟元	100%
	監察人	信錦企業（薩摩亞）股份有限公司代表人：廖姿香		
	總經理	劉芳昇	-	-
富大有限公司	董事	信錦企業（薩摩亞）股份有限公司代表人：陳秋郎	16,643仟元	100%
永業發展有限公司	董事	信錦企業（薩摩亞）股份有限公司代表人：陳秋郎	125,957仟元	100%
東莞冠皇精密模具塑膠有限公司	董事	永業發展有限公司代表人：廖姿香	129,586仟元	100%
	監察人	永業發展有限公司代表人：楊文樺		
廣進有限公司	董事	信錦企業(股)公司代表人：陳秋郎	506,240仟元	100%
富京發展有限公司	董事	廣進有限公司代表人：陳秋郎	160,175仟元	100%
中山市富鴻齊電子有限公司	董事	富京發展有限公司代表人：廖姿香	160,175仟元	100%
嘉福國際有限公司	董事	廣進有限公司代表人：陳秋郎	119,342仟元	100%
蘇州富鴻齊電子有限公司	董事	嘉福國際有限公司代表人：廖姿香	17,145仟元	100%
	監察人	嘉福國際有限公司代表人：楊文樺		
	總經理	廖姿香	-	-
富耀控股有限公司	董事	廣進有限公司代表人：陳秋郎	259,720仟元	100%
昆山鴻嘉駿電子科技有限公司	董事	富耀控股有限公司代表人：廖姿香	259,720仟元	100%
	監察人	富耀控股有限公司代表人：楊文樺		
富慶有限公司	董事	信錦企業（薩摩亞）股份有限公司代表人：陳秋郎	147,710仟元	100%
重慶富鴻齊電子有限公司	董事	富慶有限公司代表人：楊文樺	152,300仟元	100%
	監察人	富慶有限公司代表人：廖姿香		
	總經理	楊文樺	-	-
敬得科技股份有限公司	董事	信錦企業(股)公司代表人：陳秋郎	574,803仟元	72.81%
GATECH HOLDING LTD.	董事	信錦企業(股)公司代表人：陳秋郎	603,509仟元	72.81%
GATECH INTERNATIONAL LTD.	董事	信錦企業(股)公司代表人：陳秋郎	607,648仟元	72.81%
敬得(蘇州)科技有限公司	董事	廖姿香	728,514仟元	72.81%
	監察人	楊文樺		

(6)各關係企業營運概況

單位：新台幣仟元

企業名稱	實收資本額	資產總值	負債總額	淨值	營業收入	營業利益	本期損益(稅後)	每股盈餘(元)(稅後)
Syncmold Enterprise (USA) Corp.	30	19,797	22,234	(2,437)	28,537	(455)	(455)	-
信錦企業(薩摩亞)股份有限公司	106,297	2,614,645	-	2,614,645	-	-	405,388	3.81
福建冠華精密模具有限公司	106,640	565,250	255,169	213,415	552,736	3,060	12,018	-
福州富鴻齊電子有限公司	43,371	1,447,651	342,162	1,105,489	1,803,193	386,190	294,187	-
福清富群電子五金有限公司	56,833	382,540	169,125	213,415	615,243	26,955	23,711	-
富大有限公司	15,131	245,089	-	245,089	4,300	1,206	7,214	0.48
永業發展有限公司	119,920	287,573	70	287,503	9,196	841	13,677	0.11
東莞冠皇精密模具塑膠有限公司	120,503	339,485	138,054	201,430	386,015	12,308	12,213	-
廣進有限公司	202,230	2,789,549	40,446	2,749,103	-	(66,593)	521,737	2.58
富京發展有限公司	149,900	906,082	68,954	837,128	-	-	285,843	1.91
中山市富鴻齊電子有限公司	146,661	1,630,034	719,193	910,841	1,844,219	353,419	282,585	-
嘉福國際有限公司	14,990	1,264,707	-	1,264,707	-	-	293,890	14.60
蘇州富鴻齊電子有限公司	17,785	2,186,786	973,666	1,213,120	3,394,975	374,119	295,025	-
富耀控股有限公司	242,838	252,081	-	252,081	-	-	7,123	0.03
昆山鴻嘉駿電子科技	225,210	500,162	248,082	252,081	474,493	8,297	7,123	-
富慶有限公司	149,900	371,051	-	371,051	-	-	58,281	0.39
重慶富鴻齊電子有限公司	133,885	634,777	263,737	371,040	846,411	63,862	58,893	-
敬得科技股份有限公司	574,803	1,094,885	551,340	543,545	321,314	9,546	15,259	0.27
GATECH HOLDING LTD.	603,509	599,372	-	599,372	-	-	12,512	0.19
GATECH INTERNATIONAL LTD.	607,648	599,347	-	599,347	-	-	12,513	0.19
敬得(蘇州)科技有限公司	728,514	674,493	89,018	585,475	378,369	222	12,543	0.17

註1：係以 108.12.31 之匯率將各子公司外幣財務報表金額換算為台幣。

2.關係企業合併財務報表：請參考合併財務報告

3.關係企業報告書：無。

(二)最近年度及截至年報刊印日止，私募有價證券辦理情形：不適用。

(三)最近年度及截至年報刊印日止子公司持有或處分本公司股票情形：不適用。

(四)其他必要補充說明事項：無。

九、最近年度及截至年報刊印日止，如發生本法第三十六條第二項第二款所定對股東權益或證券價格有重大影響之事項，亦應逐項載明：無。

信錦企業股份有限公司及子公司

合併財務報告暨會計師查核報告
民國108及107年度

地址：新北市中和區建康路168號9樓

電話：(02)66215888

§ 目 錄 §

項	目 頁	次	財 務 報 告 附 註 編 號
一、封 面	1		-
二、目 錄	2		-
三、關係企業合併財務報告聲明書	3		-
四、會計師查核報告	4~7		-
五、合併資產負債表	8		-
六、合併綜合損益表	9~10		-
七、合併權益變動表	11		-
八、合併現金流量表	12~13		-
九、合併財務報表附註			
(一) 公司沿革	14		一
(二) 通過財務報告之日期及程序	14		二
(三) 新發布及修訂準則及解釋之適用	14~17		三
(四) 重大會計政策之彙總說明	17~29		四
(五) 重大會計判斷、估計及假設不確定性之主要來源	30		五
(六) 重要會計項目之說明	30~59		六~二八
(七) 關係人交易	59~60		二九
(八) 質抵押之資產	60		三十
(九) 重大或有負債及未認列之合約承諾	-		-
(十) 重大之災害損失	-		-
(十一) 重大之期後事項	-		-
(十二) 具重大影響之外幣資產及負債資訊	60~62		三一
(十三) 附註揭露事項			
1. 重大交易事項相關資訊	62~63		三二
2. 轉投資事業相關資訊	62~63		三二
3. 大陸投資資訊	63		三二
(十四) 部門資訊	64~65		三三

關係企業合併財務報表聲明書

本公司民國 108 年度（自 108 年 1 月 1 日至 12 月 31 日止）依「關係企業合併營業報告書關係企業合併財務報表及關係報告書編製準則」應納入編製關係企業合併財務報表之公司與依國際財務報導準則第 10 號應納入編製母子公司合併財務報表之公司均相同，且關係企業合併財務報表所應揭露相關資訊於前揭母子公司合併財務報表中均已揭露，爰不再另行編製關係企業合併財務報表。

特此聲明

公司名稱：信錦企業股份有限公司

負責人：陳 秋 郎



中 華 民 國 109 年 3 月 13 日

會計師查核報告

信錦企業股份有限公司 公鑒：

查核意見

信錦企業股份有限公司及子公司民國 108 年及 107 年 12 月 31 日之合併資產負債表，暨民國 108 年及 107 年 1 月 1 日至 12 月 31 日之合併綜合損益表、合併權益變動表、合併現金流量表，以及合併財務報表附註（包括重大會計政策彙總），業經本會計師查核竣事。

依本會計師之意見，基於本會計師之查核結果及其他會計師之查核報告（請參閱其他事項段），上開合併財務報表在所有重大方面係依照證券發行人財務報告編製準則及經金融監督管理委員會認可並發布生效之國際財務報導準則、國際會計準則、解釋及解釋公告編製，足以允當表達信錦企業股份有限公司及子公司民國 108 年及 107 年 12 月 31 日之合併財務狀況，暨民國 108 年及 107 年 1 月 1 日至 12 月 31 日之合併財務績效與合併現金流量。

查核意見之基礎

本會計師係依照會計師查核簽證財務報表規則及一般公認審計準則執行查核工作。本會計師於該等準則下之責任將於會計師查核合併財務報表之責任段進一步說明。本會計師所隸屬事務所受獨立性規範之人員已依會計師職業道德規範，與信錦企業股份有限公司及子公司保持超然獨立，並履行該規範之其他責任。本會計師相信已取得足夠及適切之查核證據，以作為表示查核意見之基礎。

關鍵查核事項

關鍵查核事項係指依本會計師之專業判斷，對信錦企業股份有限公司及子公司民國 108 年度合併財務報表之查核最為重要之事項。該等事項已於查核合併財務報表整體及形成查核意見之過程中予以因應，本會計師並不對該等事項單獨表示意見。

茲對信錦企業股份有限公司及子公司民國 108 年度合併財務報表之關鍵查核事項敘明如下：

營業收入之發生

信錦企業股份有限公司及子公司之營業收入主要來自於銷售顯示器樞紐產品，並有銷售對象集中於主要客戶之情況，108 年度來自主要客戶之營業收入佔整體營業收入之 55%。由於來自主要客戶之營業收入金額係屬重大且交易頻繁，因此將主要客戶之營業收入之發生列為民國 108 年度之關鍵查核事項，相關之收入認列政策請參閱合併財務報表附註四。

針對此關鍵查核事項，本會計師考量公司之營業收入認列政策執行之主要查核程序如下：

1. 瞭解及評估營業收入相關內部控制之設計及執行情形之有效性。
2. 自主要客戶之營業收入中選取樣本執行細項證實測試，查核交易憑證及期後收款狀況。

其他事項

列入上開合併財務報表中，有關採用權益法之關聯企業之財務報表未經本會計師查核，而係由其他會計師查核。因此，本會計師對上開合併財務報表所表示之意見中，有關採用權益法之關聯企業財務報表所列之金額，係依據其他會計師之查核報告。民國 108 年及 107 年 12 月 31 日持有上述未經本會計師查核之採用權益法之投資餘額分別為新台幣 168,252 仟元及 123,713 仟元，分別佔合併資產總額之 1.68% 及 1.47%；民國 108 及 107 年度對上述未經本會計師查核之被投資公司採用權益法認列之關聯企業利益份額分別為新台幣 3,939 仟元及 32,448 仟元，分別佔合併綜合損益之 0.53% 及 3.88%。

信錦企業股份有限公司業已編製民國 108 及 107 年度之個體財務報表，並經本會計師出具無保留意見加其他事項段落之查核報告在案，備供參考。

管理階層與治理單位對合併財務報表之責任

管理階層之責任係依照證券發行人財務報告編製準則及經金融監督管理委員會認可並發布生效之國際財務報導準則、國際會計準則、解釋及解釋公告編製允當表達之合併財務報表，且維持與合併財務報表編製有關之必要內部控制，以確保合併財務報表未存有導因於舞弊或錯誤之重大不實表達。

於編製合併財務報表時，管理階層之責任亦包括評估信錦企業股份有限公司及子公司繼續經營之能力、相關事項之揭露，以及繼續經營會計基礎之採用，除非管理階層意圖清算信錦企業股份有限公司及子公司或停止營業，或除清算或停業外別無實際可行之其他方案。

信錦企業股份有限公司及子公司之治理單位（含監察人）負有監督財務報導流程之責任。

會計師查核合併財務報表之責任

本會計師查核合併財務報表之目的，係對合併財務報表整體是否存在導因於舞弊或錯誤之重大不實表達取得合理確信，並出具查核報告。合理確信係高度確信，惟依照一般公認審計準則執行之查核工作無法保證必能偵出合併財務報表存有之重大不實表達。不實表達可能導因於舞弊或錯誤。如不實表達之個別金額或彙總數可合理預期將影響合併財務報表使用者所作之經濟決策，則被認為具有重大性。

本會計師依照一般公認審計準則查核時，運用專業判斷並保持專業上之懷疑。本會計師亦執行下列工作：

1. 辨認並評估合併財務報表導因於舞弊或錯誤之重大不實表達風險；對所評估之風險設計及執行適當之因應對策；並取得足夠及適切之查核證據以作為查核意見之基礎。因舞弊可能涉及共謀、偽造、故意遺漏、不實聲明或踰越內部控制，故未偵出導因於舞弊之重大不實表達之風險高於導因於錯誤者。
2. 對與查核攸關之內部控制取得必要之瞭解，以設計當時情況下適當之查核程序，惟其目的非對信錦企業股份有限公司及子公司內部控制之有效性表示意見。
3. 評估管理階層所採用會計政策之適當性，及其所作會計估計與相關揭露之合理性。

4. 依據所取得之查核證據，對管理階層採用繼續經營會計基礎之適當性，以及使信錦企業股份有限公司及子公司繼續經營之能力可能產生重大疑慮之事件或情況是否存在重大不確定性，作出結論。本會計師若認為該等事件或情況存在重大不確定性，則須於查核報告中提醒合併財務報表使用者注意合併財務報表之相關揭露，或於該等揭露係屬不適當時修正查核意見。本會計師之結論係以截至查核報告日所取得之查核證據為基礎。惟未來事件或情況可能導致信錦企業股份有限公司及子公司不再具有繼續經營之能力。
5. 評估合併財務報表（包括相關附註）之整體表達、結構及內容，以及合併財務報表是否允當表達相關交易及事件。
6. 對於信錦企業股份有限公司及子公司內組成個體之財務資訊取得足夠及適切之查核證據，以對合併財務報表表示意見。本會計師負責集團查核案件之指導、監督及執行，並負責形成集團查核意見。

本會計師與治理單位溝通之事項，包括所規劃之查核範圍及時間，以及重大查核發現（包括於查核過程中所辨認之內部控制顯著缺失）。

本會計師亦向治理單位提供本會計師所隸屬事務所受獨立性規範之人員已遵循會計師職業道德規範中有關獨立性之聲明，並與治理單位溝通所有可能被認為會影響會計師獨立性之關係及其他事項（包括相關防護措施）。

本會計師從與治理單位溝通之事項中，決定對信錦企業股份有限公司及子公司民國 108 年度合併財務報表查核之關鍵查核事項。本會計師於查核報告中敘明該等事項，除非法令不允許公開揭露特定事項，或在極罕見情況下，本會計師決定不於查核報告中溝通特定事項，因可合理預期此溝通所產生之負面影響大於所增進之公眾利益。

勤業眾信聯合會計師事務所

會計師

李東峰



會計師

陳致源

陳致源



證券暨期貨管理委員會核准文號

台財證六字第 0930128050 號

金融監督管理委員會核准文號

金管證審字第 1060023872 號

中 華 民 國 109 年 3 月 13 日

信錦企業股份有限公司及子公司

合併資產負債表

民國 108 年及 107 年 12 月 31 日

單位：新台幣仟元

代 碼	資 產	108年12月31日			107年12月31日		
		金	額	%	金	額	%
	流動資產						
1100	現金及約當現金(附註四及六)	\$	2,889,307	29	\$	2,681,311	32
1110	透過損益按公允價值衡量之金融資產—流動(附註四及七)		91,989	1		192,576	2
1136	按攤銷後成本衡量之金融資產—流動(附註四及八)		173,894	2		-	-
1150	應收票據		401,766	4		433,256	5
1170	應收帳款淨額(附註四及九)		3,088,959	31		3,039,370	36
130X	存貨淨額(附註四及十)		747,098	7		572,263	7
1470	其他流動資產(附註四、十七、二四及二九)		258,484	2		248,641	3
11XX	流動資產總計		<u>7,651,497</u>	<u>76</u>		<u>7,167,417</u>	<u>85</u>
	非流動資產						
1510	透過損益按公允價值衡量之金融資產—非流動(附註四及七)		60,882	1		54,099	1
1550	採用權益法之投資(附註四及十二)		168,252	2		123,713	2
1600	不動產、廠房及設備(附註四、十三及三十)		1,225,581	12		543,858	7
1755	使用權資產(附註三、四及十四)		436,868	5		-	-
1805	商譽(附註四、五及十五)		324,597	3		366,777	4
1821	無形資產(附註四及十六)		26,637	-		22,308	-
1840	遞延所得稅資產(附註四及二四)		70,538	1		26,956	-
1915	預付設備款		22,455	-		27,704	-
1920	存出保證金		31,272	-		36,568	1
1975	淨確定福利資產(附註四及二一)		2,269	-		2,302	-
1990	其他非流動資產—其他(附註四及十七)		4,662	-		22,800	-
15XX	非流動資產總計		<u>2,374,013</u>	<u>24</u>		<u>1,227,085</u>	<u>15</u>
1XXX	資 產 總 計		<u>\$ 10,025,510</u>	<u>100</u>		<u>\$ 8,394,502</u>	<u>100</u>
	負債及權益						
	流動負債						
2100	短期借款(附註四、十八及三十)	\$	1,006,982	10	\$	230,000	3
2170	應付票據及帳款		1,959,612	20		1,773,944	21
2219	其他應付款(附註二十)		405,651	4		409,800	5
2230	本期所得稅負債(附註四及二四)		113,470	1		160,105	2
2280	租賃負債—流動(附註三、四及十四)		123,884	1		-	-
2320	一年內到期之應付公司債(附註十九及三十)		150,000	2		-	-
2399	其他流動負債		26,838	-		25,077	-
21XX	流動負債總計		<u>3,786,437</u>	<u>38</u>		<u>2,598,926</u>	<u>31</u>
	非流動負債						
2570	遞延所得稅負債(附註四及二四)		276,152	3		239,634	3
2580	租賃負債—非流動(附註三、四及十四)		232,119	2		-	-
2645	存入保證金		215	-		344	-
2640	淨確定福利負債(附註四及二一)		10,956	-		-	-
25XX	非流動負債總計		<u>519,442</u>	<u>5</u>		<u>239,978</u>	<u>3</u>
2XXX	負債總計		<u>4,305,879</u>	<u>43</u>		<u>2,838,904</u>	<u>34</u>
	歸屬於本公司業主之權益						
3110	普通股股本		1,237,242	12		1,237,242	15
3200	資本公積		2,591,280	26		2,591,280	31
	保留盈餘						
3310	法定盈餘公積		810,515	8		721,519	8
3320	特別盈餘公積		431,506	4		376,649	4
3350	未分配盈餘		1,053,851	11		1,060,414	13
3300	保留盈餘總計		<u>2,295,872</u>	<u>23</u>		<u>2,158,582</u>	<u>25</u>
	其他權益						
3410	國外營運機構財務報表換算之兌換差額	(631,443)	(6)	(431,506)	(5)
3490	採用權益法認列子公司之其他綜合損益份額	(2,577)	-	(-	-
3400	其他權益總計	(634,020)	(6)	(431,506)	(5)
31XX	本公司業主權益總計		<u>5,490,374</u>	<u>55</u>		<u>5,555,598</u>	<u>66</u>
36XX	非控制權益		<u>229,257</u>	<u>2</u>		<u>-</u>	<u>-</u>
3XXX	權益總計		<u>5,719,631</u>	<u>57</u>		<u>5,555,598</u>	<u>66</u>
	負債與權益總計		<u>\$ 10,025,510</u>	<u>100</u>		<u>\$ 8,394,502</u>	<u>100</u>

後附之附註係本合併財務報告之一部分。

(請參閱勤業眾信聯合會計師事務所民國 109 年 3 月 13 日查核報告)

董事長：陳秋郎



經理人：邱柏森



會計主管：許淑芬





信錦企業股份有限公司及子公司

合併綜合損益表

民國 108 年及 107 年 1 月 1 日至 12 月 31 日

單位：新台幣仟元，惟
每股盈餘為元

代 碼		108年度		107年度	
		金 額	%	金 額	%
4100	營業收入（附註四）	\$ 8,582,344	100	\$ 8,808,885	100
5000	營業成本（附註四、十、二三及二九）	<u>6,317,305</u>	<u>74</u>	<u>6,774,744</u>	<u>77</u>
5900	營業毛利	<u>2,265,039</u>	<u>26</u>	<u>2,034,141</u>	<u>23</u>
	營業費用（附註二三及二九）				
6100	推銷費用	289,010	3	235,560	3
6200	管理費用	526,348	6	503,022	6
6300	研究發展費用	170,127	2	147,208	1
6450	預期信用減損損失	<u>1,559</u>	<u>-</u>	<u>1,130</u>	<u>-</u>
6000	營業費用合計	<u>987,044</u>	<u>11</u>	<u>886,920</u>	<u>10</u>
6900	營業淨利	<u>1,277,995</u>	<u>15</u>	<u>1,147,221</u>	<u>13</u>
	營業外收入及支出				
7100	利息收入	26,755	-	48,719	1
7140	廉價購買利益—取得子公司（附註四及二六）	63,669	1	-	-
7190	其他利益及損失（附註十四及二三）	35,471	-	(5,834)	-
7230	外幣兌換淨益（附註三一）	59,115	1	128,499	1
7235	透過損益按公允價值衡量之金融商品淨益（附註四及七）	40,794	-	15,314	-
7370	採用權益法認列之關聯企業利益之份額（附註四及十二）	3,939	-	32,448	-
7510	利息費用	(20,568)	-	(819)	-
7679	商譽減損損失（附註四及十五）	<u>(42,180)</u>	<u>-</u>	<u>-</u>	<u>-</u>
7000	營業外收入及支出合計	<u>166,995</u>	<u>2</u>	<u>218,327</u>	<u>2</u>

（接次頁）

(承前頁)

代 碼		108年度		107年度	
		金 額	%	金 額	%
7900	稅前淨利	\$ 1,444,990	17	\$ 1,365,548	15
7950	所得稅 (附註四及二四)	<u>502,395</u>	<u>6</u>	<u>475,587</u>	<u>5</u>
8200	本年度淨利	<u>942,595</u>	<u>11</u>	<u>889,961</u>	<u>10</u>
	其他綜合損益				
	不重分類至損益之項目：				
8311	確定福利計畫之再衡 量數	(380)	-	386	-
8349	與不重分類之項目相 關之所得稅	11	-	(171)	-
	後續可能重分類至損益之 項目：				
8361	國外營運機構財務報 表換算之兌換差額	(200,576)	(2)	(54,857)	(1)
8371	採用權益法之子公司 其他綜合損益份額	(<u>2,577</u>)	<u>-</u>	<u>-</u>	<u>-</u>
8300	本年度其他綜合淨損	(<u>203,522</u>)	(<u>2</u>)	(<u>54,642</u>)	(<u>1</u>)
8500	本年度綜合損益總額	<u>\$ 739,073</u>	<u>9</u>	<u>\$ 835,319</u>	<u>9</u>
	淨利歸屬於：				
8610	本公司業主	\$ 941,542	11	\$ 889,961	10
8620	非控制權益	<u>1,053</u>	<u>-</u>	<u>-</u>	<u>-</u>
8600		<u>\$ 942,595</u>	<u>11</u>	<u>\$ 889,961</u>	<u>10</u>
	綜合損益總額歸屬於：				
8710	本公司業主	\$ 738,983	9	\$ 835,319	9
8720	非控制權益	<u>90</u>	<u>-</u>	<u>-</u>	<u>-</u>
8700		<u>\$ 739,073</u>	<u>9</u>	<u>\$ 835,319</u>	<u>9</u>
	每股盈餘 (附註二五)				
9750	基 本	<u>\$ 7.61</u>		<u>\$ 5.88</u>	
9850	稀 釋	<u>\$ 7.55</u>		<u>\$ 5.82</u>	

後附之附註係本合併財務報告之一部分。

(請參閱勤業眾信聯合會計師事務所民國 109 年 3 月 13 日查核報告)

董事長：陳秋郎



經理人：邱柏森



會計主管：許淑芬





信錦企業股份有限公司及子公司
合併權益變動表

民國 108 年及 107 年 1 月 1 日至 12 月 31 日

單位：新台幣仟元

代碼	歸屬於本公司業主之權益	（附註四及二二）											非控制權益 （附註四、 二二及二六）	權益總計				
		資本公積							其他權益項目									
		普通股股本	預收股本	股票發行溢價	實際取得子公司股權與帳面價值差額	帳列對子公司所有權益變動數	合併溢價	合計	法定盈餘公積	特別盈餘公積	未分配盈餘	合計			國外營運機構財務報表換算之兌換差額	採用權益法之子公司其他綜合損益份額	合計	總計
A1	107年1月1日餘額	\$ 1,635,733	\$ 13,923	\$ 1,184,809	\$ 410,949	\$ 143,150	\$ 852,372	\$ 2,591,280	\$ 634,575	\$ 230,916	\$ 1,240,822	\$ 2,106,313	(\$ 376,649)	\$ -	(\$ 376,649)	\$ 5,970,600	\$ -	\$ 5,970,600
A3	追溯適用及追溯重編之影響數	-	-	-	-	-	-	-	-	-	(13,079)	(13,079)	-	-	-	(13,079)	-	(13,079)
A5	107年1月1日重編後餘額	1,635,733	13,923	1,184,809	410,949	143,150	852,372	2,591,280	634,575	230,916	1,227,743	2,093,234	(376,649)	-	(376,649)	5,957,521	-	5,957,521
	106年度盈餘指撥及分配																	
B1	提列法定盈餘公積	-	-	-	-	-	-	-	86,944	-	(86,944)	-	-	-	-	-	-	-
B3	提列特別盈餘公積	-	-	-	-	-	-	-	-	145,733	(145,733)	-	-	-	-	-	-	-
B5	現金股利	-	-	-	-	-	-	-	-	-	(824,828)	(824,828)	-	-	-	(824,828)	-	(824,828)
		-	-	-	-	-	-	-	86,944	145,733	(1,057,505)	(824,828)	-	-	-	(824,828)	-	(824,828)
D1	107年度淨利	-	-	-	-	-	-	-	-	-	889,961	889,961	-	-	-	889,961	-	889,961
D3	107年度稅後其他綜合損益	-	-	-	-	-	-	-	-	-	215	215	(54,857)	-	(54,857)	(54,642)	-	(54,642)
D5	107年度綜合損益總額	-	-	-	-	-	-	-	-	-	890,176	890,176	(54,857)	-	(54,857)	835,319	-	835,319
E3	現金減資	(412,414)	-	-	-	-	-	-	-	-	-	-	-	-	-	(412,414)	-	(412,414)
I1	可轉換公司債轉換	13,923	(13,923)	-	-	-	-	-	-	-	-	-	-	-	-	-	-	-
Z1	107年12月31日餘額	1,237,242	-	1,184,809	410,949	143,150	852,372	2,591,280	721,519	376,649	1,060,414	2,158,582	(431,506)	-	(431,506)	5,555,598	-	5,555,598
	107年度盈餘指撥及分配																	
B1	提列法定盈餘公積	-	-	-	-	-	-	-	88,996	-	(88,996)	-	-	-	-	-	-	-
B3	提列特別盈餘公積	-	-	-	-	-	-	-	-	54,857	(54,857)	-	-	-	-	-	-	-
B5	現金股利	-	-	-	-	-	-	-	-	-	(804,207)	(804,207)	-	-	-	(804,207)	-	(804,207)
		-	-	-	-	-	-	-	88,996	54,857	(948,060)	(804,207)	-	-	-	(804,207)	-	(804,207)
D1	108年度淨利	-	-	-	-	-	-	-	-	-	941,542	941,542	-	-	-	941,542	1,053	942,595
D3	108年度稅後其他綜合損益	-	-	-	-	-	-	-	-	-	(45)	(45)	(199,937)	(2,577)	(202,514)	(202,559)	(963)	(203,522)
D5	108年度綜合損益總額	-	-	-	-	-	-	-	-	-	941,497	941,497	(199,937)	(2,577)	(202,514)	738,983	90	739,073
M5	實際取得子公司部分權益	-	-	-	-	-	-	-	-	-	-	-	-	-	-	-	229,167	229,167
Z1	108年12月31日餘額	\$ 1,237,242	\$ -	\$ 1,184,809	\$ 410,949	\$ 143,150	\$ 852,372	\$ 2,591,280	\$ 810,515	\$ 431,506	\$ 1,053,851	\$ 2,295,872	(\$ 631,443)	(\$ 2,577)	(\$ 634,020)	\$ 5,490,374	\$ 229,257	\$ 5,719,631

後附之附註係本合併財務報告之一部分。

（請參閱勤業眾信聯合會計師事務所民國 109 年 3 月 13 日查核報告）

董事長：陳秋郎



經理人：邱柏森



會計主管：許淑芬





信錦企業股份有限公司及子公司
合併現金流量表

民國 108 年及 107 年 1 月 1 日至 12 月 31 日

單位：新台幣仟元

代 碼		108年度	107年度
	營業活動之現金流量		
A00010	稅前淨利	\$ 1,444,990	\$ 1,365,548
A20010	收益費損項目		
A20100	折舊費用	240,560	99,318
A20200	攤銷費用	14,435	11,794
A20300	預期信用減損損失	1,559	1,130
A20400	透過損益按公允價值衡量之金融 商品淨益	(40,794)	(15,314)
A22300	採用權益法認列之關聯企業利益 之份額	(3,939)	(32,448)
A20900	利息費用	20,568	819
A21200	利息收入	(26,755)	(48,719)
A21300	股利收入	-	(1,573)
A22500	處分及報廢不動產、廠房及設備 損失	6,870	18,379
A23700	存貨跌價及呆滯損失(迴升利益)	37,854	(21,772)
A29900	商譽減損損失	42,180	-
A29900	廉價購買利益	(63,669)	-
A24100	外幣未實現兌換淨損失	23,718	4,251
A30000	營業資產及負債之淨變動數		
A31130	應收票據	29,998	(102,818)
A31150	應收帳款	91,134	(306,880)
A31200	存 貨	(117,947)	(30,263)
A31220	預付租賃款	-	341
A31240	其他流動資產	(25,007)	1,273
A31990	其他非流動資產	712	-
A32150	應付票據及帳款	36,272	(138,409)
A32180	其他應付款	(55,284)	45,516
A32230	其他流動負債	(1,999)	(10,183)
A32240	淨確定福利資產及負債	44	(21)
A33000	營運產生之現金	1,655,500	839,969
A33300	支付之利息	(20,430)	(634)
A33500	支付之所得稅	(508,623)	(398,938)
AAAA	營業活動之淨現金流入	<u>1,126,447</u>	<u>440,397</u>

(接次頁)

(承前頁)

代 碼		108年度	107年度
	投資活動之現金流量		
B00100	取得透過損益按公允價值衡量之金融資產	(\$ 1,021,306)	(\$ 1,370,112)
B00200	處分透過損益按公允價值衡量之金融資產	1,153,032	1,244,320
B01800	取得關聯企業	(52,000)	-
B02700	購置不動產、廠房及設備	(92,991)	(88,737)
B02800	處分不動產、廠房及設備價款	11,387	29,544
B03800	存出保證金減少	4,835	12,626
B04500	購置無形資產	(18,681)	(12,778)
B00040	取得按攤銷後成本衡量之金融資產	(173,801)	-
B05000	企業合併產生之現金流出	(246,525)	-
B06600	其他金融資產一流動減少	-	14,209
B07100	預付設備款增加	-	(36,112)
B07500	收取之利息	26,755	48,719
B07600	收取之股利	11,400	12,973
BBBB	投資活動之淨現金流出	(397,895)	(145,348)
	籌資活動之現金流量		
C00100	短期借款增加	447,468	230,000
C03100	存入保證金減少	(152)	(2,200)
C04020	租賃負債本金償還	(128,057)	-
C04500	發放現金股利	(804,207)	(824,828)
C04700	現金減資	-	(412,414)
C05800	非控制權益變動	(963)	-
CCCC	籌資活動之淨現金流出	(485,911)	(1,009,442)
DDDD	匯率變動對現金及約當現金之影響	(34,645)	(46,028)
EEEE	本年度現金及約當現金淨增加(減少)	207,996	(760,421)
E00100	年初現金及約當現金餘額	2,681,311	3,441,732
E00200	年底現金及約當現金餘額	\$ 2,889,307	\$ 2,681,311

後附之附註係本合併財務報告之一部分。

(請參閱勤業眾信聯合會計師事務所民國 109 年 3 月 13 日查核報告)

董事長：陳秋郎



經理人：邱柏森



會計主管：許淑芬



信錦企業股份有限公司及子公司

合併財務報表附註

民國 108 年及 107 年 1 月 1 日至 12 月 31 日

(除另註明者外，金額以新台幣仟元為單位)

一、公司沿革

信錦企業股份有限公司（以下稱「本公司」）設立於 68 年 7 月。主要經營各種金屬模具、塑膠模具及電子零件等之加工製造、買賣、技術授權及相關進出口業務。

本公司於 94 年 12 月經財團法人中華民國證券櫃檯買賣中心核准，於該中心之興櫃股票櫃檯買賣，且於 95 年 11 月經行政院金融監督管理委員會審查通過准予辦理股票櫃檯買賣交易，並於 96 年 1 月 11 日掛牌買賣；另於 98 年 11 月經台灣證券交易所股份有限公司核准上櫃轉上市，並於 98 年 12 月 17 日正式掛牌買賣。

本合併財務報表係以本公司之功能性貨幣新台幣表達。

二、通過財務報告之日期及程序

本合併財務報告於 109 年 3 月 13 日經董事會通過。

三、新發布及修訂準則及解釋之適用

- (一) 首次適用修正後之證券發行人財務報告編製準則及金融監督管理委員會（以下稱「金管會」）認可並發布生效之國際財務報導準則（IFRS）、國際會計準則（IAS）、解釋（IFRIC）及解釋公告（SIC）（以下稱「IFRSs」）

除下列說明外，適用修正後之證券發行人財務報告編製準則及金管會認可並發布生效之 IFRSs 將不致造成合併公司會計政策之重大變動：

1. IFRS 16「租賃」

IFRS 16 規範租賃協議之辨認與出租人及承租人會計處理，該準則取代 IAS 17「租賃」及 IFRIC 4「決定一項安排是否包含租賃」等相關解釋。相關會計政策請參閱附註四。

租賃定義

合併公司選擇僅就 108 年 1 月 1 日以後簽訂（或變動）之合約依 IFRS 16 評估是否係屬（或包含）租賃，先前已依 IAS 17 及 IFRIC 4 辨認為租賃之合約不予重新評估並依 IFRS 16 之過渡規定處理。

合併公司為承租人

除低價值標的資產租賃及短期租賃選擇按直線基礎認列費用外，其他租賃係於合併資產負債表認列使用權資產及租賃負債。合併綜合損益表係分別表達使用權資產之折舊費用及租賃負債按有效利息法所產生之利息費用。於合併現金流量表中，償付租賃負債之本金金額表達為籌資活動，支付利息部分則列為營業活動。適用 IFRS 16 前，分類為營業租賃之合約係按直線基礎認列費用，為取得中國土地使用權預付之租賃給付係認列於預付租賃款。營業租賃現金流量於合併現金流量表係表達於營業活動。

先前依 IAS 17 以營業租賃處理之協議，於 108 年 1 月 1 日租賃負債之衡量係以剩餘租賃給付按該日承租人之增額借款利率折現，全部使用權資產係以該日之租賃負債金額（並調整先前已認列之預付租賃給付金額）衡量，按前述利率折現並以如同於租賃開始日已適用 IFRS 16 之方式衡量。所認列之使用權資產均適用 IAS 36 評估減損。

合併公司亦適用下列權宜作法：

- (1) 對具有合理類似特性之租賃組合使用單一折現率衡量租賃負債。
- (2) 租賃期間於 108 年 12 月 31 日以前結束之租賃依短期租賃處理。
- (3) 不將原始直接成本計入 108 年 1 月 1 日之使用權資產衡量中。
- (4) 進行租賃負債之衡量時，對諸如租賃期間之決定使用後見之明。

合併公司於 108 年 1 月 1 日認列租賃負債所適用之增額借款利率加權平均數為 4.71%，該租賃負債金額與 107 年 12 月 31 日不可取消營業租賃之未來最低租賃給付總額之差異說明如下：

107 年 12 月 31 日不可取消營業租賃之未來最低租賃給付總額	\$ 409,224
減：適用豁免之短期租賃	(9,438)
108 年 1 月 1 日未折現總額	<u>\$ 399,786</u>
按 108 年 1 月 1 日增額借款利率折現後之現值	<u>\$ 359,675</u>
108 年 1 月 1 日租賃負債餘額	<u>\$ 359,675</u>

合併公司為出租人

除轉租外，於過渡時對出租人之租賃不作任何調整，且自 108 年 1 月 1 日起始適用 IFRS 16。

首次適用 IFRS 16 對 108 年 1 月 1 日各資產、負債及權益項目調整如下：

	108年1月1日 重編前金額	首次適用 之調整	108年1月1日 重編後金額
預付租賃款—流動	\$ 33,415	(\$ 30,510)	\$ 2,905
預付租賃款—非流動	22,800	(22,800)	-
使用權資產	-	<u>412,985</u>	<u>412,985</u>
資產影響	<u>\$ 56,215</u>	<u>\$ 359,675</u>	<u>\$ 415,890</u>
租賃負債—流動	\$ -	\$ 111,105	\$ 111,105
租賃負債—非流動	-	<u>248,570</u>	<u>248,570</u>
負債影響	<u>\$ -</u>	<u>\$ 359,675</u>	<u>\$ 359,675</u>

2. IFRIC 23 「所得稅務處理之不確定性」

IFRIC 23 釐清當存有所得稅務處理之不確定性時，合併公司須假設稅務機關將可取具所有相關資料進行審查，若判斷其申報之稅務處理很有可能被稅務機關接受，合併公司對於課稅所得、課稅基礎、未使用課稅損失、未使用課稅抵減及稅率之決定必須與申報所得稅時所採用之稅務處理一致。若稅務機關並非很有可能接受申報之稅務處理，合併公司須採最可能金額

或預期值（應採兩者中較能預測不確定性最終結果之方法）評估。若事實及情況改變，合併公司須重評估其判斷與估計。

108 年適用前述修正無重大影響。

(二) 109 年適用之金融監督管理委員會（以下稱「金管會」）認可之 IFRSs

<u>新發布／修正／修訂準則及解釋</u>	<u>IASB 發布之生效日</u>
IFRS 3 之修正「業務之定義」	2020 年 1 月 1 日（註 1）
IFRS 9、IAS 39 及 IFRS 7 之修正「利率指標變革」	2020 年 1 月 1 日（註 2）
IAS 1 及 IAS 8 之修正「重大性之定義」	2020 年 1 月 1 日（註 3）

註 1：收購日在年度報導期間開始於 2020 年 1 月 1 日以後之企業合併及於前述日期以後發生之資產取得適用此項修正。

註 2：2020 年 1 月 1 日以後開始之年度期間追溯適用此項修正

註 3：2020 年 1 月 1 日以後開始之年度期間推延適用此項修正。

截至本合併財務報告通過發布日止，合併公司仍持續評估其他準則、解釋之修正對財務狀況與財務績效之影響，相關影響待評估完成時予以揭露。

(三) IASB 已發布但尚未經金管會認可並發布生效之 IFRSs

<u>新發布／修正／修訂準則及解釋</u>	<u>IASB 發布之生效日(註1)</u>
IFRS 10 及 IAS 28 之修正「投資者與其關聯企業或合資間之資產出售或投入」	未定
IFRS 17「保險合約」	2021 年 1 月 1 日
IAS 1 之修正「將負債分類為流動或非流動」	2022 年 1 月 1 日

註 1：除另註明外，上述新發布／修正／修訂準則或解釋係於各該日期以後開始之年度期間生效。

截至本合併財務報告通過發布日止，合併公司仍持續評估其他準則、解釋之修正對財務狀況與財務績效之影響，相關影響待評估完成時予以揭露。

四、重大會計政策之彙總說明

(一) 遵循聲明

本合併財務報告係依照證券發行人財務報告編製準則及經金管會認可並發布生效之 IFRSs 編製。

(二) 編製基礎

除按公允價值衡量之金融工具、企業合併之或有對價及按確定福利義務現值減除計畫資產公允價值認列之淨確定福利資產外，本合併財務報告係依歷史成本基礎編製。

公允價值衡量依照相關輸入值之可觀察程度及重要性分為第 1 等級至第 3 等級：

1. 第 1 等級輸入值：係指於衡量日可取得之相同資產或負債於活絡市場之報價（未經調整）。
2. 第 2 等級輸入值：係指除第 1 等級之報價外，資產或負債直接（亦即價格）或間接（亦即由價格推導而得）之可觀察輸入值。
3. 第 3 等級輸入值：係指資產或負債之不可觀察之輸入值。

(三) 資產與負債區分流動與非流動之標準

流動資產包括：

1. 主要為交易目的而持有之資產；
2. 預期於資產負債表日後 12 個月內實現之資產；及
3. 現金及約當現金（但不包括於資產負債表日後逾 12 個月用以交換或清償負債而受到限制者）。

流動負債包括：

1. 主要為交易目的而持有之負債；
2. 於資產負債表日後 12 個月內到期清償之負債，以及
3. 不能無條件將清償期限遞延至資產負債表日後至少 12 個月之負債。

非屬上述流動資產或流動負債者，係分類為非流動資產或非流動負債。

(四) 合併基礎

本合併財務報告係包含本公司及由本公司所控制個體（子公司）之財務報告。合併綜合損益表已納入被收購子公司於當期自收購日起之營運損益。子公司之財務報告已予調整，以使其會計政策與合併公司之會計政策一致。於編製合併財務報告時，各個體間之交易、帳戶餘額、收益及費損已全數予以銷除。子公司之綜合損益總額係

歸屬至本公司業主及非控制權益，即使非控制權益因而成為虧損餘額。

子公司明細、持股比例及營業項目，請參閱附註十一、附表七及附表八。

(五) 企業合併

企業合併係採收購法處理。收購相關成本於成本發生及勞務取得當期列為費用。

商譽係按移轉對價之公允價值、被收購者之非控制權益金額以及收購者先前已持有被收購者之權益於收購日之公允價值之總額，超過收購日所取得可辨認資產及承擔負債之淨額衡量。倘於重評估後，收購日所取得可辨認資產及承擔負債之淨額仍超過移轉對價、被收購者之非控制權益以及收購者先前已持有被收購者之權益於收購日公允價值之總數，則該差額為廉價購買利益，並立即認列為損益。

對被收購者具有現時所有權按比例享有被收購者淨資產之非控制權益，係以公允價值衡量。其他非控制權益係以公允價值衡量。

當合併公司於企業合併所移轉之對價包括因或有對價約定而產生之資產或負債時，或有對價係以收購日之公允價值衡量，並作為交換被收購者而支付移轉對價之一部分。或有對價公允價值之變動若屬衡量期間之調整，係追溯調整收購成本並相對調整商譽。衡量期間之調整係指於「衡量期間」(自收購日起不得超過一年)內因取得於收購日已存在事實與情況之額外資訊所產生之調整。

(六) 外幣

各個體編製財務報告時，以個體功能性貨幣以外之貨幣(外幣)交易者，依交易日匯率換算為功能性貨幣記錄。

外幣貨幣性項目於每一資產負債表日以收盤匯率換算。因交割貨幣性項目或換算貨幣性項目產生之兌換差額，於發生當期認列於損益。

以公允價值衡量之外幣非貨幣性項目係以決定公允價值當日之匯率換算，所產生之兌換差額列為當期損益，惟屬公允價值變動認列於其他綜合損益者，其產生之兌換差額列於其他綜合損益。

以歷史成本衡量之外幣非貨幣性項目係以交易日之匯率換算，不再重新換算。

於編製合併財務報告時，國外營運機構（包含營運所在國家或使用之貨幣與合併公司不同之子公司）之資產及負債以每一資產負債表日匯率換算為新台幣。收益及費損項目係以當期平均匯率換算，所產生之兌換差額認列於其他綜合損益（並分別歸屬予本公司業主及非控制權益）。

(七) 存 貨

存貨包括原物料、在製品及製成品。存貨係以成本與淨變現價值孰低衡量，比較成本與淨變現價值時除同類別存貨外係以個別項目為基礎。淨變現價值係指在正常情況下之估計售價減除至完工尚需投入之估計成本及完成出售所需之估計成本後之餘額。存貨成本之計算係採加權平均法。

(八) 投資關聯企業

關聯企業係指合併公司具有重大影響，但非屬子公司之企業。

合併公司對關聯企業係採用權益法。

權益法下，投資關聯企業原始依成本認列，取得日後帳面金額係隨合併公司所享有之關聯企業損益及其他綜合損益份額與利潤分配而增減。此外，針對合併公司可享有關聯企業權益之變動係按持股比例認列。

合併公司於評估減損時，係將投資之整體帳面金額（含商譽）視為單一資產比較可回收金額與帳面金額，進行減損測試，所認列之減損損失亦屬於投資帳面金額之一部分。減損損失之任何迴轉，於該投資之可回收金額後續增加之範圍內予以認列。

合併公司與關聯企業間之逆流、順流及側流交易所產生之損益，僅在與合併公司對關聯企業權益無關之範圍內，認列於合併財務報告。

(九) 不動產、廠房及設備

不動產、廠房及設備係以成本認列，後續以成本減除累計折舊及累計減損損失後之金額衡量。

不動產、廠房及設備於耐用年限內按直線基礎，對每一重大部分單獨提列折舊。合併公司至少於每一年度結束日對估計耐用年限、殘值及折舊方法進行檢視，並推延適用會計估計變動之影響。

不動產、廠房及設備除列時，淨處分價款與該資產帳面金額間之差額係認列於損益。

(十) 商 譽

企業合併所取得之商譽係依收購日所認列之商譽金額作為成本，後續以成本減除累計減損損失後之金額衡量。

為減損測試之目的，商譽分攤至合併公司預期因該合併綜效而受益之各現金產生單位或現金產生單位群組（簡稱「現金產生單位」）。

受攤商譽之現金產生單位每年（及有跡象顯示該單位可能已減損時）藉由包含商譽之該單位帳面金額與其可回收金額之比較，進行該單位之減損測試。若分攤至現金產生單位之商譽係當年度取得，則該單位應於當年度結束前進行減損測試。若受攤商譽之現金產生單位之可回收金額低於其帳面金額，減損損失係先減少該現金產生單位受攤商譽之帳面金額，次就該單位內其他各資產帳面金額之比例減少各該資產帳面金額。任何減損損失直接認列為當期損失。商譽減損損失不得於後續期間迴轉。

處分受攤商譽現金產生單位內之某一營運時，與該被處分營運有關之商譽金額係包含於營運之帳面金額以決定處分損益。

(十一) 無形資產

1. 單獨取得

單獨取得之有限耐用年限無形資產原始以成本衡量，後續係以成本減除累計攤銷及累計減損損失後之金額衡量。無形資產於耐用年限內按直線基礎進行攤銷，合併公司至少於每一年度結束日對估計耐用年限、殘值及攤銷方法進行檢視，並推延

適用會計估計變動之影響。非確定耐用年限無形資產係以成本減除累計減損損失列報。

2. 企業合併所取得

企業合併所取得之無形資產係以收購日之公允價值認列，並與商譽分別認列，後續衡量方式與單獨取得之無形資產相同。

3. 除 列

無形資產除列時，淨處分價款與該資產帳面金額間之差額係認列於當期損益。

(十二) 有形及無形資產（商譽除外）之減損

合併公司於每一資產負債表日評估是否有任何跡象顯示有形及無形資產（商譽除外）可能已減損。若有任一減損跡象存在，則估計該資產之可回收金額。倘無法估計個別資產之可回收金額，合併公司估計該資產所屬現金產生單位之可回收金額。共用資產係依合理一致基礎分攤至最小現金產生單位群組。

可回收金額為公允價值減出售成本與其使用價值之較高者。個別資產或現金產生單位之可回收金額若低於其帳面金額時，將該資產或現金產生單位之帳面金額調減至其可回收金額，減損損失係認列於損益。

當減損損失於後續迴轉時，該資產或現金產生單位之帳面金額調增至修訂後之可回收金額，惟增加後之帳面金額以不超過該資產或現金產生單位若未於以前年度認列減損損失時所決定之帳面金額（減除攤銷或折舊）。減損損失之迴轉係認列於損益。

(十三) 金融工具

金融資產與金融負債於合併公司成為該工具合約條款之一方時認列於合併資產負債表。

原始認列金融資產與金融負債時，若金融資產或金融負債非屬透過損益按公允價值衡量者，係按公允價值加計直接可歸屬於取得或發行金融資產或金融負債之交易成本衡量。直接可歸屬於取得或發行透過損益按公允價值衡量之金融資產或金融負債之交易成本，則立即認列為損益。

1. 金融資產

金融資產之慣例交易係採交易日會計認列及除列。

(1) 衡量種類

合併公司所持有之金融資產種類為透過損益按公允價值衡量之金融資產及按攤銷後成本衡量之金融資產。

A. 透過損益按公允價值衡量之金融資產

透過損益按公允價值衡量之金融資產係強制透過損益按公允價值衡量之金融資產。強制透過損益按公允價值衡量之金融資產包括合併公司未指定透過其他綜合損益按公允價值衡量之權益工具投資，及不符合分類為按攤銷後成本衡量或透過其他綜合損益按公允價值衡量之債務工具投資。

透過損益按公允價值衡量之金融資產係按公允價值衡量，其再衡量產生之利益或損失（包含該金融資產所產生之任何股利或利息）係認列於損益。公允價值之決定方式請參閱附註二八。

B. 按攤銷後成本衡量之金融資產

合併公司投資金融資產若同時符合下列兩條件，則分類為按攤銷後成本衡量之金融資產：

- a. 係於某經營模式下持有，該模式之目的係持有金融資產以收取合約現金流量；及
- b. 合約條款產生特定日期之現金流量，該等現金流量完全為支付本金及流通在外本金金額之利息。

按攤銷後成本衡量之金融資產（包括現金及約當現金、應收票據、應收帳款、其他應收款、按攤銷後成本衡量之金融資產及存出保證金）於原始認列後，係以有效利息法決定之總帳面金額減除任何減損損失之攤銷後成本衡量，任何外幣兌換損益則認列於損益。

除下列兩種情況外，利息收入係以有效利率乘以金融資產總帳面金額計算：

- a. 購入或創始之信用減損金融資產，利息收入係以信用調整後有效利率乘以金融資產攤銷後成本計算。
- b. 非屬購入或創始之信用減損，但後續變成信用減損之金融資產，應自信用減損後之次一報導期間起以有效利率乘以金融資產攤銷後成本計算利息收入。

約當現金包括自取得日起 3 個月內、高度流動性、可隨時轉換成定額現金且價值變動風險甚小之定期存款，係用於滿足短期現金承諾。

(2) 金融資產之減損

合併公司於每一資產負債表日按預期信用損失評估按攤銷後成本衡量之金融資產（含應收帳款）之減損損失。

應收帳款按存續期間預期信用損失認列備抵損失。其他金融資產係先評估自原始認列後信用風險是否顯著增加，若未顯著增加，則按 12 個月預期信用損失認列備抵損失，若已顯著增加，則按存續期間預期信用損失認列備抵損失。

預期信用損失係以發生違約之風險作為權重之加權平均信用損失。12 個月預期信用損失係代表金融工具於報導日後 12 個月內可能違約事項所產生之預期信用損失，存續期間預期信用損失則代表金融工具於預期存續期間所有可能違約事項產生之預期信用損失。

所有金融資產之減損損失係藉由備抵帳戶調降其帳面金額。

(3) 金融資產之除列

合併公司僅於對來自金融資產現金流量之合約權利失效，或已移轉金融資產且該資產所有權之幾乎所有風險及報酬已移轉予其他企業時，始將金融資產除列。

按攤銷後成本衡量之金融資產整體除列時，其帳面金額與所收取對價間之差額係認列於損益。透過其他綜合損益按公允價值衡量之債務工具投資整體除列時，其帳面金額與所收取對價加計已認列於其他綜合損益之任何累計利益或損失之總和間之差額係認列於損益。透過其他綜合損益按公允價值衡量之權益工具投資整體除列時，累積損益直接移轉至保留盈餘，並不重分類為損益。

2. 權益工具

合併公司發行之權益工具係依據合約協議之實質與權益工具之定義分類為權益。

合併公司發行之權益工具係以取得之價款扣除直接發行成本後之金額認列。

再取回合併公司本身之權益工具係於權益項下認列與減除。購買、出售、發行或註銷合併公司本身之權益工具不認列於損益。

3. 金融負債

(1) 後續衡量

所有金融負債係以有效利息法按攤銷後成本衡量。

(2) 金融負債之除列

除列金融負債時，其帳面金額與所支付對價（包含任何所移轉之非現金資產或承擔之負債）間之差額認列為損益。

4. 普通公司債

合併公司發行之應付普通公司債，於原始認列時按公允價值扣除交易成本後之金額衡量，與贖回價值間之差額列為應付公司債溢折價，列為應付公司債加項或減項；後續採有效利息法按攤銷後成本於債券流通期間內認列為當期損益，作為「財務成本」之調整項目。

(十四) 收入認列

合併公司於客戶合約辨認履約義務後，將交易價格分攤至各履約義務，並於滿足各履約義務時認列收入。

1. 商品銷貨收入

商品銷貨收入來自電子零組件及模具產品之銷售。由於電子零組件及模具產品於滿足與客戶議定之模式，如起運點、目的地交貨等模式，客戶對商品已有訂定價格與使用之權利且負有再銷售之主要責任，並承擔商品陳舊過時風險，合併公司係於該時點認列收入及應收帳款。商品係以合約約定固定價格銷售。

去料加工時，加工產品所有權之控制並未移轉，是以去料時不認列收入。

2. 勞務收入

勞務收入於勞務提供時認列。

3. 授權收入

技術不更新或無技術支援之情況下仍可維持運作之智慧財產所收取之收入即為權利金收入，客戶使用該智慧財產量產時，依照生產、銷售與其他衡量方法決定權利金價款並依協議條款認列收入。

(十五) 租 賃

108 年

合併公司於合約成立日評估合約是否係屬（或包含）租賃。

1. 合併公司為出租人

當租賃條款係移轉附屬於資產所有權之幾乎所有風險與報酬予承租人，則將其分類為融資租賃。所有其他租賃則分類為營業租賃。

合併公司於轉租使用權資產時，係以使用權資產（而非標的資產）判斷轉租之分類。

營業租賃下，減除租賃誘因後之租賃給付係按直線基礎於相關租賃期間內認列為收益。

2. 合併公司為承租人

除適用認列豁免之低價值標的資產租賃及短期租賃之租賃給付係按直線基礎於租賃期間內認列為費用，其他租賃皆於租賃開始日認列使用權資產及租賃負債。

使用權資產原始按成本（包含租賃負債之原始衡量金額、租賃開始日前支付之租賃給付減除收取之租賃誘因、原始直接成本及復原標的資產之估計成本）衡量，後續按成本減除累計折舊及累計減損損失後之金額衡量，並調整租賃負債之再衡量數。使用權資產係單獨表達於合併資產負債表。

使用權資產採直線基礎自租賃開始日起至耐用年限屆滿時或租賃期間屆滿時兩者之較早者提列折舊。

租賃負債原始按租賃給付（包含固定給付）之現值衡量。若租賃隱含利率容易確定，租賃給付使用該利率折現。若該利率並非容易確定，則使用承租人增額借款利率。

後續，租賃負債採有效利息法按攤銷後成本基礎衡量，且利息費用係於租賃期間分攤。若租賃期間導致未來租賃給付有變動，合併公司再衡量租賃負債，並相對調整使用權資產，惟若使用權資產之帳面金額已減至零，則剩餘之再衡量金額認列於損益中。租賃負債係單獨表達於合併資產負債表。

107 年

當租賃條款係移轉附屬於資產所有權之幾乎所有風險與報酬予承租人，則將其分類為融資租賃。所有其他租賃則分類為營業租賃。

1. 合併公司為出租人

營業租賃之租賃收益係按直線基礎於相關租賃期間內認列為收益。因協商與安排營業租賃所產生之原始直接成本，係加計至出租資產之帳面金額，並按直線基礎於租賃期間內認列為費用。

2. 合併公司為承租人

營業租賃給付係按直線基礎於租賃期間內認列為費用。

(十六) 借款成本

直接可歸屬於取得、建造或生產符合要件之資產之借款成本，係作為該資產成本之一部分，直到該資產達到預定使用或出售狀態之幾乎所有必要活動已完成為止。

特定借款如於符合要件之資本支出發生前進行暫時投資而賺取之投資收入，係自符合資本化條件之借款成本中減除。

除上述外，所有其他借款成本係於發生當期認列為損益。

(十七) 員工福利

1. 短期員工福利

短期員工福利相關負債係以換取員工服務而預期支付之非折現金額衡量。

2. 退職後福利

確定提撥退休計畫之退休金係於員工提供服務期間將應提撥之退休金數額認列為費用。

確定福利退休計畫之確定福利成本（含服務成本、淨利息及再衡量數）係採預計單位福利法精算。服務成本（含當期服務成本）及淨確定福利負債（資產）淨利息於發生時認列為員工福利費用。再衡量數（含精算損益及扣除利息後之計畫資產報酬）於發生時認列於其他綜合損益並列入保留盈餘，後續期間不重分類至損益。

淨確定福利負債（資產）係確定福利退休計畫之提撥短絀（剩餘）。淨確定福利資產不得超過從該計畫退還提撥金或可減少未來提撥金之現值。

(十八) 所得稅

所得稅費用係當期所得稅及遞延所得稅之總和。

1. 當期所得稅

依所得稅法規定計算之未分配盈餘加徵所得稅係於股東會決議年度認列。

以前年度應付所得稅之調整，列入當期所得稅。

2. 遞延所得稅

遞延所得稅係依帳載資產及負債帳面金額與計算課稅所得之課稅基礎二者所產生之暫時性差異計算。

遞延所得稅負債一般係就所有應課稅暫時性差異予以認列，而遞延所得稅資產則於很有可能有課稅所得以供可減除暫時性差異及虧損扣抵使用時認列。

與投資子公司、關聯企業相關之應課稅暫時性差異皆認列遞延所得稅負債，惟合併公司若可控制暫時性差異迴轉之時間點，且該暫時性差異很有可能於可預見之未來不會迴轉者除外。與此類投資有關之可減除暫時性差異，僅於其很有可能有足夠課稅所得用以實現暫時性差異，且於可預見之未來預期將迴轉的範圍內，予以認列遞延所得稅資產。

遞延所得稅資產之帳面金額於每一資產負債表日予以重新檢視，並針對已不再很有可能有足夠之課稅所得以供其回收所有或部分資產者，調減帳面金額。原未認列為遞延所得稅資產者，亦於每一資產負債表日予以重新檢視，並在未來很有可能產生課稅所得以供其回收所有或部分資產者，調增帳面金額。

遞延所得稅資產及負債係以預期負債清償或資產實現當期之稅率衡量，該稅率係以資產負債表日已立法或已實質性立法之稅率及稅法為基礎。遞延所得稅負債及資產之衡量係反映合併公司於資產負債表日預期回收或清償其資產及負債帳面金額之方式所產生之租稅後果。

3. 當期及遞延所得稅

當期及遞延所得稅係認列於損益，惟與認列於其他綜合損益或直接計入權益之項目相關之當期及遞延所得稅係分別認列於其他綜合損益或直接計入權益。

若當期所得稅或遞延所得稅係自企業合併所產生，其所得稅影響納入企業合併之會計處理。

五、重大會計判斷、估計及假設不確定性之主要來源

合併公司於採用會計政策時，對於不易自其他來源取得相關資訊者，管理階層必須基於歷史經驗及其他攸關之因素作出相關之判斷、估計及假設。實際結果可能與估計有所不同。

管理階層將對估計與基本假設持續檢視。若估計之修正僅影響當期，則於修正當期認列；若會計估計之修正同時影響當期及未來期間，則於修正當期及未來期間認列。

估計及假設不確定性之主要來源

商譽減損估計

決定商譽是否減損時，須估計分攤到商譽之現金產生單位之使用價值。為計算使用價值，管理階層應估計預期自現金產生單位所產生之未來現金流量，並決定計算現值所使用之適當折現率。若實際現金流量少於預期，可能會產生重大減損損失。

六、現金及約當現金

	<u>108年12月31日</u>	<u>107年12月31日</u>
庫存現金及週轉金	\$ 2,509	\$ 4,543
銀行支票及活期存款	2,427,533	2,074,247
約當現金		
原始到期日在3個月以內之		
銀行定期存款	<u>459,265</u>	<u>602,521</u>
	<u>\$ 2,889,307</u>	<u>\$ 2,681,311</u>

銀行存款於資產負債表日之市場利率區間如下：

	<u>108年12月31日</u>	<u>107年12月31日</u>
銀行存款	0.001%~2.5%	0.001%~3.43%

七、透過損益按公允價值衡量之金融工具

	<u>108年12月31日</u>	<u>107年12月31日</u>
<u>金融資產—流動</u>		
強制透過損益按公允價值衡量		
非衍生金融資產		
—國內上市(櫃)股票	\$ 39,800	\$ 68,498
—基金受益憑證	<u>-</u>	<u>124,078</u>
	39,800	192,576
混合金融資產		
—結構式存款	<u>52,189</u>	<u>-</u>
	<u>\$ 91,989</u>	<u>\$ 192,576</u>
<u>金融資產—非流動</u>		
強制透過損益按公允價值衡量		
非衍生金融資產		
—國內興櫃股票	\$ 10,271	\$ 13,696
—國外非上市(櫃)股票	<u>50,611</u>	<u>40,403</u>
	<u>\$ 60,882</u>	<u>\$ 54,099</u>

108 年度合併公司陸續與銀行簽訂一至三個月之結構式定期存款合約。該結構式定期存款包括一項非與主契約緊密關聯之嵌入式衍生工具，因該混合合約包含之主契約屬 IFRS 9 範圍內之資產，故按整體混合合約評估強制分類為透過損益按公允價值衡量。

八、按攤銷後成本衡量之金融資產

	<u>108年12月31日</u>	<u>107年12月31日</u>
<u>流 動</u>		
原始到期日超過3個月之定期存款		
款	<u>\$ 173,894</u>	<u>\$ -</u>

截至 108 年 12 月 31 日止，原始到期日超過 3 個月之定期存款利率區間為年利率 3.50%~4.15%。

九、應收帳款淨額

	<u>108年12月31日</u>	<u>107年12月31日</u>
按攤銷後成本衡量		
總帳面金額	\$ 3,103,403	\$ 3,052,623
減：備抵損失	<u>(14,444)</u>	<u>(13,253)</u>
	<u>\$ 3,088,959</u>	<u>\$ 3,039,370</u>

合併公司對商品銷售之平均授信期間為 150 天，應收帳款不予計息。合併公司將使用其他公開可得之財務資訊及歷史交易記錄對主要客戶予以評等。合併公司持續監督信用暴險及交易對方之信用等級，並將總交易金額分散至信用評等合格之不同客戶，另透過每年由管理階層複核及核准之交易對方信用額度以管理信用暴險。

合併公司按存續期間預期信用損失認列應收帳款之備抵損失。存續期間預期信用損失係使用準備矩陣計算，其考量客戶過去違約紀錄與現時財務狀況、產業經濟情勢。因合併公司之信用損失歷史經驗顯示，不同客戶群之損失型態並無顯著差異，因此準備矩陣未進一步區分客戶群，僅以應收帳款逾期天數訂定預期信用損失率。

若有證據顯示交易對方面臨嚴重財務困難且合併公司無法合理預期可回收金額，合併公司直接沖銷相關應收帳款，惟仍會持續追索活動，因追索回收之金額則認列於損益。

合併公司依準備矩陣衡量應收帳款之備抵損失如下：

108 年 12 月 31 日

	未逾期	逾期 1 ~ 30 天	逾期 31 ~ 90 天	逾期 91 ~ 180 天	逾期 180 天 以上	合計
預期信用損失率	-	4.71%	16.99%	46.79%	99.75%	-
總帳面金額	\$ 3,003,292	\$ 73,753	\$ 17,597	\$ 1,434	\$ 7,327	\$ 3,103,403
備抵損失 (存續期間預期信用損失)	-	(3,475)	(2,989)	(671)	(7,309)	(14,444)
攤銷後成本	<u>\$ 3,003,292</u>	<u>\$ 70,278</u>	<u>\$ 14,608</u>	<u>\$ 763</u>	<u>\$ 18</u>	<u>\$ 3,088,959</u>

107 年 12 月 31 日

	未逾期	逾期 1 ~ 30 天	逾期 31 ~ 90 天	逾期 91 ~ 180 天	逾期 180 天 以上	合計
預期信用損失率	-	4.97%	19.95%	40.01%	96.83%	-
總帳面金額	\$ 2,897,382	\$ 128,006	\$ 23,447	\$ 2,557	\$ 1,231	\$ 3,052,623
備抵損失 (存續期間預期信用損失)	-	(6,360)	(4,678)	(1,023)	(1,192)	(13,253)
攤銷後成本	<u>\$ 2,897,382</u>	<u>\$ 121,646</u>	<u>\$ 18,769</u>	<u>\$ 1,534</u>	<u>\$ 39</u>	<u>\$ 3,039,370</u>

應收帳款備抵損失之變動資訊如下：

	108年度	107年度
年初餘額	\$ 13,253	\$ 12,357
加：由企業合併取得	17	-
加：本年度提列減損損失	1,559	1,130
外幣換算差額	(385)	(234)
年底餘額	<u>\$ 14,444</u>	<u>\$ 13,253</u>

十、存貨淨額

	108年12月31日	107年12月31日
製成品	\$ 301,455	\$ 242,846
在製品	197,681	120,010
原物料	247,962	209,407
	<u>\$ 747,098</u>	<u>\$ 572,263</u>

108 及 107 年度與存貨相關之營業成本分別為 6,317,305 仟元及 6,774,744 仟元。108 及 107 年度之營業成本分別包括存貨跌價及呆滯迴升利益（損失）(37,854)仟元及 21,772 仟元。存貨跌價及呆滯迴升利益主要係因出售跌價之存貨所致。

十一、子公司

列入合併財務報告之子公司

本合併財務報告編製主體如下：

投資公司名稱	子 公 司 名 稱	業 務 性 質	所 持 股 權 百 分 比	
			108年 12月31日	107年 12月31日
信錦企業股份有限公司	信錦企業（薩摩亞）股份有限公司（信錦薩摩亞）	各種金屬模具及塑膠模具等之買賣及相關進出口業務並轉投資大陸子公司	100	100
	廣進有限公司（廣進公司）	電子零件買賣、進出口貿易及投資事業	100	100
	Syncmold Enterprise (USA) Corp.	電子零件買賣及進出口貿易	100	100
	敬得科技股份有限公司（敬得公司）	精密模具及金屬鑄品之鑄造加工銷售及買賣	72.81 (註)	-
廣進公司	嘉福國際有限公司（嘉福公司）	進出口貿易及投資事業	100	100
	富京發展有限公司（富京公司）	進出口貿易及投資事業	100	100
	富耀控股有限公司（富耀公司）	進出口貿易及投資事業	100	100
信錦薩摩亞	富大有有限公司（富大公司）	轉投資大陸子公司及國際貿易業務	100	100
	永業發展有限公司（永業公司）	轉投資大陸子公司及國際貿易業務	100	100
	富慶有限公司（富慶公司）	轉投資大陸子公司及國際貿易業務	100	100
	福州富鴻齊電子有限公司（福州富鴻齊）	電子零件加工製造、買賣及相關進出口業務	100	100
	福建冠華精密模具有限公司（福建冠華）	各種金屬模具、塑膠模具及塑膠射出成型等之加工製造、買賣及相關進出口業務	100	100
	福清富群電子五金有限公司（福清富群）	電子零件加工製造、買賣及相關進出口業務	100	100
敬得科技股份有限公司	Gatech Holding Ltd.	一般投資業	100 (註)	-
永業公司	東莞冠皇精密模具塑膠有限公司（東莞冠皇）	各種金屬模具、塑膠模具及塑膠射出成型等之加工製造、買賣及相關進出口業務	100	100
嘉福公司	蘇州富鴻齊電子有限公司（蘇州富鴻齊）	電子零件加工製造、買賣及相關進出口業務	100	100
富京公司	中山市富鴻齊電子有限公司（中山富鴻齊）	電子零件加工製造、買賣及相關進出口業務	100	100
富耀公司	昆山鴻嘉駿電子科技有限公司（昆山鴻嘉駿）	生產組裝筆記本電腦用精密軸承、精密五金及其配件	100	100
富慶公司	重慶富鴻齊電子有限公司（重慶富鴻齊）	各種電子及塑膠五金等零件之加工製造及相關進出口業務	100	100

(接次頁)

(承前頁)

投資公司名稱	子 公 司 名 稱	業 務 性 質	所 持 股 權 百 分 比	
			108年 12月31日	107年 12月31日
Gatech Holding Ltd.	Gatech International Ltd.	一般投資業	100 (註)	-
Gatech International Ltd.	敬得(蘇州)科技有限公司	鋁、鎂合金壓鑄品之製造、加工及買賣	100 (註)	-

註：合併公司於108年11月29日完成公開收購程序，以現金550,000仟元認購敬得科技股份有限公司72.81%股權。有關於合併公司取得敬得公司之交易資訊，請參閱附註二六。

上表併入合併財務報告之子公司108及107年度係依據子公司同期間經會計師查核之財務報表編製。

十二、採用權益法之投資

	108年12月31日	107年12月31日
個別不重大之關聯企業		
非上市(櫃)公司		
高誠科技股份有限公司	\$ 121,500	\$ 123,713
合新生物科技股份有限公司	<u>46,752</u>	<u>-</u>
	<u>\$ 168,252</u>	<u>\$ 123,713</u>

個別不重大之關聯企業彙總資訊：

	108年度	107年度
合併公司享有之份額		
本年度淨利	<u>\$ 3,939</u>	<u>\$ 32,448</u>

合併公司於108年1月以現金25,000仟元取得合新生物科技股份有限公司，持股比率為23.83%，取得對該公司之重大影響力，並於108年12月以現金27,000仟元增資，持股比率增加為38.56%。

108及107年度採用權益法之關聯企業之損益份額，係依據關聯企業同期間經會計師查核之財務報告認列。

十三、不動產、廠房及設備

	自有土地	建築物	機器設備	運輸設備	生財器具	其他設備	合計
成 本							
108年1月1日餘額	\$ 65,187	\$ 330,490	\$ 650,462	\$ 24,862	\$ 42,371	\$ 58,119	\$ 1,171,491
增 添	-	6,028	74,784	2,970	4,781	4,428	92,991
處 分	-	(37,294)	(109,417)	(3,243)	(5,308)	(9,051)	(164,313)
由企業合併取得	419,264	353,919	514,778	8,750	1,769	26,911	1,325,391
重 分 類	-	(2,112)	8,431	-	(237)	(1,107)	4,975
淨兌換差額	-	(9,997)	(19,905)	(943)	(1,596)	5,115	(27,326)
108年12月31日餘額	<u>\$ 484,451</u>	<u>\$ 641,034</u>	<u>\$ 1,119,133</u>	<u>\$ 32,396</u>	<u>\$ 41,780</u>	<u>\$ 84,415</u>	<u>\$ 2,403,209</u>
累積折舊及減損							
108年1月1日餘額	\$ -	\$ 188,292	\$ 360,290	\$ 15,581	\$ 28,714	\$ 34,756	\$ 627,633
處 分	-	(35,051)	(95,551)	(2,921)	(3,949)	(8,584)	(146,056)
折舊費用	-	13,827	60,789	2,390	4,766	13,884	95,656
由企業合併取得	-	159,201	432,134	4,587	1,022	22,745	619,689
重 分 類	-	-	3,089	-	(18)	(1,207)	1,864
淨兌換差額	-	(5,299)	(12,937)	(567)	(1,100)	(1,255)	(21,158)
108年12月31日餘額	<u>\$ -</u>	<u>\$ 320,970</u>	<u>\$ 747,814</u>	<u>\$ 19,070</u>	<u>\$ 29,435</u>	<u>\$ 60,339</u>	<u>\$ 1,177,628</u>
108年12月31日淨額	<u>\$ 484,451</u>	<u>\$ 320,064</u>	<u>\$ 371,319</u>	<u>\$ 13,326</u>	<u>\$ 12,345</u>	<u>\$ 24,076</u>	<u>\$ 1,225,581</u>
成 本							
107年1月1日餘額	\$ 65,187	\$ 302,763	\$ 675,721	\$ 21,602	\$ 40,105	\$ 48,718	\$ 1,154,096
增 添	-	34,528	38,045	1,848	4,877	9,439	88,737
處 分	-	(4,790)	(104,112)	(544)	(2,203)	(3,627)	(115,276)
重 分 類	-	1,091	46,631	2,212	24	2,382	52,340
淨兌換差額	-	(3,102)	(5,823)	(256)	(432)	1,207	(8,406)
107年12月31日餘額	<u>\$ 65,187</u>	<u>\$ 330,490</u>	<u>\$ 650,462</u>	<u>\$ 24,862</u>	<u>\$ 42,371</u>	<u>\$ 58,119</u>	<u>\$ 1,171,491</u>
累積折舊及減損							
107年1月1日餘額	\$ -	\$ 168,784	\$ 357,874	\$ 13,683	\$ 25,817	\$ 30,130	\$ 596,288
處 分	-	(4,790)	(56,271)	(461)	(2,077)	(3,754)	(67,353)
折舊費用	-	25,592	59,579	2,453	5,208	6,486	99,318
重 分 類	-	-	(23)	-	-	23	-
淨兌換差額	-	(1,294)	(869)	(94)	(234)	1,871	(620)
107年12月31日餘額	<u>\$ -</u>	<u>\$ 188,292</u>	<u>\$ 360,290</u>	<u>\$ 15,581</u>	<u>\$ 28,714</u>	<u>\$ 34,756</u>	<u>\$ 627,633</u>
107年12月31日淨額	<u>\$ 65,187</u>	<u>\$ 142,198</u>	<u>\$ 290,172</u>	<u>\$ 9,281</u>	<u>\$ 13,657</u>	<u>\$ 23,363</u>	<u>\$ 543,858</u>

於 108 及 107 年度由於並無任何減損跡象，故合併公司並未進行減損評估。

折舊費用係以直線基礎按下列耐用年數計提：

建築物	
廠房主建物	5 至 60 年
機電動力設備	4 至 5 年
機器設備	3 至 10 年
運輸設備	5 至 10 年
生財器具	3 至 10 年
其他設備	3 至 10 年

十四、租賃協議

(一) 使用權資產－108年

	<u>108年12月31日</u>
使用權資產帳面金額	
土地	\$ 53,158
建築物	383,134
運輸設備	<u>576</u>
	<u>\$ 436,868</u>
	<u>108年度</u>
使用權資產之增添	<u>\$ 142,982</u>
使用權資產之折舊費用	
土地	\$ 268
建築物	144,387
運輸設備	<u>249</u>
	<u>\$ 144,904</u>
使用權資產轉租收益(帳列其他收入)	(<u>\$ 17,485</u>)

(二) 租賃負債－108年

	<u>108年12月31日</u>
租賃負債帳面金額	
流動	<u>\$ 123,884</u>
非流動	<u>\$ 232,119</u>

租賃負債之折現率區間如下：

	<u>108年12月31日</u>
建築物	0.94%~4.90%
運輸設備	0.94%

(三) 轉租

108年使用權資產之轉租

合併公司以營業租賃轉租建築物之使用權，租賃期間為5年，並有優先承租權。承租人於行使續租權時，依市場租金行情調整租金。

營業租賃轉租之未來將收取之租賃給付總額如下：

	<u>108年12月31日</u>
第1年	<u>\$ 8,386</u>

107年營業租賃承租協議之轉租

截至107年12月31日止，合併公司因不可取消之轉租合約預期將收到之未來最低轉租給付總額為22,755仟元。

(四) 其他租賃資訊

108年

	<u>108年12月31日</u>
短期租賃費用	<u>\$ 14,696</u>
租賃之現金（流出）總額	<u>(\$ 158,201)</u>

合併公司選擇對符合短期租賃之建築物之租賃適用認列之豁免，不對該等租賃認列相關使用權資產及租賃負債。

107年

不可取消營業租賃之未來最低租賃給付總額如下：

	<u>107年12月31日</u>
不超過1年	\$ 149,256
1~5年	264,058
超過5年	<u>18,030</u>
	<u>\$ 431,344</u>

十五、商 譽

	<u>108年12月31日</u>	<u>107年12月31日</u>
<u>成 本</u>		
年初餘額	<u>\$ 366,777</u>	<u>\$ 366,777</u>
年底餘額	<u>\$ 366,777</u>	<u>\$ 366,777</u>
<u>累計減損損失</u>		
年初餘額	\$ -	\$ -
本年度認列減損損失	(<u>42,180</u>)	-
年底餘額	(<u>\$ 42,180</u>)	\$ -
年底淨額	<u>\$ 324,597</u>	<u>\$ 366,777</u>

合併公司於 97 年 12 月 16 日吸收合併富鴻齊公司，產生與塑模部門及電子零組件部門有關之商譽 366,777 仟元，主要係預期電子零組件及塑模產值可提高公司產能及增加零組件新機種開發之效益。

108 年度預期塑模產品之議價壓力、原物料及人工成本上揚，且因集團內部整合及調整，結束部分塑模部門之營運，經評估該部門之可回收金額小於帳面金額，故於 108 年度認列商譽減損損失 42,180 仟元。

十六、無形資產

	<u>電腦軟體成本</u>
<u>成 本</u>	
108 年 1 月 1 日餘額	\$ 46,394
本期新增	18,681
由企業合併取得	570
無形資產除帳	(16,099)
淨兌換差額	(719)
108 年 12 月 31 日餘額	<u>\$ 48,827</u>
<u>累計攤銷及減損</u>	
108 年 1 月 1 日餘額	(\$ 24,086)
由企業合併取得	(112)
攤銷費用	(14,435)
無形資產除帳	16,099
淨兌換差額	<u>344</u>
108 年 12 月 31 日餘額	<u>(\$ 22,190)</u>
108 年 12 月 31 日淨額	<u>\$ 26,637</u>
<u>成 本</u>	
107 年 1 月 1 日餘額	\$ 45,129
本期新增	12,778
無形資產除帳	(11,231)
淨兌換差額	(282)
107 年 12 月 31 日餘額	<u>\$ 46,394</u>
<u>累計攤銷及減損</u>	
107 年 1 月 1 日餘額	(23,640)
攤銷費用	(11,794)
無形資產除帳	11,231
淨兌換差額	<u>117</u>
107 年 12 月 31 日餘額	<u>(\$ 24,086)</u>
107 年 12 月 31 日淨額	<u>\$ 22,308</u>

電腦軟體成本係以直線基礎按 1 至 5 年耐用年數計提攤銷費用。

十七、預付租賃款

	108年12月31日	107年12月31日
土地使用權	\$ -	\$ 7,906
預付租賃款	<u>195</u>	<u>41,211</u>
	<u>\$ 195</u>	<u>\$ 49,117</u>
流動（包含於其他流動資產）	\$ 195	\$ 26,317
非流動（包含於其他非流動資產 —其他）	<u>-</u>	<u>22,800</u>
	<u>\$ 195</u>	<u>\$ 49,117</u>

十八、借 款

	108年12月31日	107年12月31日
<u>短期借款</u>		
無擔保借款—信用額度借款	<u>\$ 1,006,982</u>	<u>\$ 230,000</u>

銀行週轉性借款之利率於 108 及 107 年 12 月 31 日分別為 0.88%~2.80% 及 0.93%~0.95%。

十九、應付公司債

	108年12月31日	107年12月31日
國內有擔保公司債	\$ 150,000	\$ -
減：列為 1 年內到期部分	<u>(150,000)</u>	<u>-</u>
	<u>\$ -</u>	<u>\$ -</u>

合併公司因應資金需求，於 105 年 12 月以面額發行有擔保普通公司債 150,000 仟元，票面利率為 1.59%，每年付息，於 107 年 12 月到期償還。合併公司於 107 年 12 月以面額發行有擔保普通公司債 150,000 仟元，票面利率為 1.45%，每年付息，於 109 年 12 月到期，並於 109 年 3 月提前償還。

二十、其他應付款

	108年12月31日	107年12月31日
應付薪資及獎金	\$ 242,155	\$ 241,675
應付加工費及模具費	8,010	32,626
其 他	<u>155,486</u>	<u>135,499</u>
	<u>\$ 405,651</u>	<u>\$ 409,800</u>

二一、退職後福利計畫

(一) 確定提撥計畫

合併公司中之本公司及敬得科技股份有限公司所適用「勞工退休金條例」之退休金制度，係屬政府管理之確定提撥退休計畫，依員工每月薪資 6% 提撥退休金至勞工保險局之個人專戶。

各家大陸子公司係屬確定提撥退休辦法，依自員工薪資提撥之退休金，相對提撥一定之比例，一併存入退休基金專戶，該專戶係委由當地法定保險機構管理。員工退休時，可由基金專戶領取員工自提儲金及公司相對提撥儲金暨其孳息。

(二) 確定福利計畫

合併公司中之本公司及敬得科技股份有限公司依我國「勞動基準法」辦理之退休金制度係屬政府管理之確定福利退休計畫。員工退休金之支付，係根據服務年資及核准退休日前 6 個月平均工資計算。該等公司按員工每月薪資總額 2% 提撥退休金，交由勞工退休準備金監督委員會以該委員會名義存入台灣銀行之專戶，年度終了前，若估算專戶餘額不足給付次一年度內預估達到退休條件之勞工，次年度 3 月底前將一次提撥其差額。該專戶係委託勞動部勞動基金運用局管理，本公司並無影響投資管理策略之權利。

列入合併資產負債表之確定福利計畫金額列示如下：

	<u>108年12月31日</u>	<u>107年12月31日</u>
確定福利義務現值	\$ 42,157	\$ 21,666
計畫資產公允價值	<u>(33,470)</u>	<u>(23,968)</u>
淨確定福利負債(資產)	<u>\$ 8,687</u>	<u>(\$ 2,302)</u>

合併公司於 108 年 12 月 31 日淨確定福利負債(資產)於合併資產負債表中分別列示於淨確定福利資產(2,269)仟元與淨確定福利負債 10,956 仟元。

淨確定福利資產變動如下：

	確 定 福 利 義 務 現 值	計 畫 資 產 公 允 價 值	淨 確 定 福 利 負 債 (資 產)
107 年 1 月 1 日 餘 額	\$ 21,150	(\$ 23,045)	(\$ 1,895)
利息費用 (收入)	238	(259)	(21)
認列於損益再衡量數	238	(259)	(21)
計畫資產報酬 (除包含於 淨利息之金額外)	-	(664)	(664)
精算 (利益) 損失			
— 人口統計假設變動	58	-	58
— 財務變動假設	239	-	239
— 經驗調整	(19)	-	(19)
認列於其他綜合損益	278	(664)	(386)
107 年 12 月 31 日 餘 額	21,666	(23,968)	(2,302)
由企業合併取得	21,241	(10,352)	10,889
服務成本			
當期服務成本	111	-	111
利息費用 (收入)	462	(361)	101
認列於損益	573	(361)	212
再衡量數			
計畫資產報酬 (除包含於 淨利息之金額外)	-	(1,218)	(1,218)
精算 (利益) 損失			
— 人口統計假設變動	52	-	52
— 財務變動假設	985	-	985
— 經驗調整	561	-	561
認列於其他綜合損益	1,598	(1,218)	380
雇主提撥	-	(492)	(492)
福利支付	(2,921)	2,921	-
108 年 12 月 31 日 餘 額	\$ 42,157	(\$ 33,470)	\$ 8,687

合併公司因「勞動基準法」之退休金制度暴露於下列風險：

1. 投資風險：勞動部勞動基金運用局透過自行運用及委託經營方式，將勞工退休基金分別投資於國內（外）權益證券與債務證券及銀行存款等標的，惟本公司之計畫資產得分配金額係以不低於當地銀行 2 年定期存款利率計算而得之收益。
2. 利率風險：政府公債之利率下降將使確定福利義務現值增加，惟計畫資產之債務投資報酬亦會隨之增加，兩者對淨確定福利負債之影響具有部分抵銷之效果。

3. 薪資風險：確定福利義務現值之計算係參考計畫成員之未來薪資。因此計畫成員薪資之增加將使確定福利義務現值增加。

本公司及敬得科技股份有限公司之確定福利義務現值係由合格精算師進行精算，衡量日之重大假設如下：

	108年12月31日	107年12月31日
折現率	0.625%~1.000%	1.000%
薪資預期增加率	1.000%~1.500%	1.500%
死亡率	依據臺灣壽險業第 五回經驗生命表	依據臺灣壽險業第 五回經驗生命表
離職率	0%~10%	0%~13.5%

若重大精算假設分別發生合理可能之變動，在所有其他假設維持不變之情況下，將使確定福利義務現值增加（減少）之金額如下：

	108年12月31日	107年12月31日
折現率		
增加 25%	(\$ 952)	(\$ 474)
減少 25%	\$ 991	\$ 493
薪資預期增加率		
增加 25%	\$ 986	\$ 482
減少 25%	(\$ 952)	(\$ 466)

由於精算假設可能彼此相關，僅單一假設變動之可能性不大，故上述敏感度分析可能無法反映確定福利義務現值實際變動情形。

	108年12月31日	107年12月31日
預期1年內提撥金額	\$ 493	\$ -
確定福利義務平均到期期間	8.3~14.1年	8.9年

二二、權益

(一) 股本

普通股

	108年12月31日	107年12月31日
額定股數（仟股）	<u>200,000</u>	<u>200,000</u>
額定股本	<u>\$ 2,000,000</u>	<u>\$ 2,000,000</u>
已發行且已收足股款之股數 （仟股）	<u>123,724</u>	<u>123,724</u>
已發行股本	<u>\$ 1,237,242</u>	<u>\$ 1,237,242</u>

已發行之普通股每股面額為 10 元，每股享有一表決權及收取股利之權利。

額定股本中供發行員工認股權憑證所保留之股本為 3,000 仟股。

本公司為提昇股東權益報酬率及調整資本結構，於 107 年 6 月 29 日股東常會決議通過辦理現金減資，業經金融監督管理委員會 107 年 8 月 20 日金管證發字第 1070328691 號函核准申報生效，及 107 年 9 月 3 日董事會授權董事長訂定 107 年 9 月 3 日為減資基準日。上述現金減資金額為 412,414 仟元，銷除股份 41,241 仟股，減少比率約為 25%，減資後實收資本額為 1,237,242 仟元，發行股份總數為 123,724 仟股，每股面額 10 元。

107 年 1 月 1 日至 12 月 31 日止本公司國內第二次無擔保可轉換公司債行使轉換權利所轉換之普通股股數 1,392 仟股，以 107 年 3 月 27 日為增資基準日，由預收股本轉列普通股股本 1,392 仟股。

(二) 資本公積

資本公積中屬超過票面金額發行股票之溢額（包括以超過面額發行普通股、公司債轉換溢價及因合併而發行股票之股本溢價等）及實際取得子公司股權價格與帳面價值差額得用以彌補虧損，亦得於公司無虧損時，用以發放現金股利或撥充股本，惟撥充股本時每年以實收股本之一定比率為限。

因認列對子公司所有權權益變動數所產生之資本公積，得用以彌補虧損。

因可轉換公司債之認股權產生之資本公積，不得作為任何用途。

(三) 保留盈餘及股利政策

依本公司章程之盈餘分派政策規定，年度總決算如有盈餘，應先提繳稅款，彌補歷年累積虧損，次提 10% 為法定盈餘公積，並依法令或主管機關規定提撥或迴轉特別盈餘公積；如尚有盈餘，其餘額再加計以前年度累積未分配盈餘，於零至百分之九十之區間，由董事會擬具分派議案，提請股東會決議分派股東股息紅利。本公司章程規定之員工及董監事酬勞分派政策，參閱附註二三之(二)員工酬勞及董監事酬勞。

本公司正處營業成長期，分派股利之政策，將考量公司未來資金需求及長期財務規劃，兼顧股東利益等，每年依法由董事會擬具分派議案，提報股東會。股東股利之發放，以現金股利為優先，亦得以股票股利之方式分派，惟現金股利分派比例應在 5% 至 100% 之間。

法定盈餘公積應提撥至其餘額達公司實收股本總額時為止。法定盈餘公積得用以彌補虧損。公司無虧損時，法定盈餘公積超過實收股本總額 25% 之部分除得撥充股本外，尚得以現金分配。

本公司依金管證發字第 1010012865 號函、金管證發字第 1010047490 號函及「採用國際財務報導準則 (IFRSs) 後，提列特別盈餘公積之適用疑義問答」等規定提列及迴轉特別盈餘公積。

本公司於 108 年 6 月 20 日及 107 年 6 月 29 日舉行股東常會，分別決議通過 107 及 106 年度盈餘分配案如下：

	盈 餘 分 配 案		每 股 股 利 (元)	
	107年度	106年度	107年度	106年度
法定盈餘公積	\$ 88,996	\$ 86,944		
特別盈餘公積	54,857	145,733		
現金股利	804,207	824,828	\$ 6.50	\$ 5.00

本公司 109 年 3 月 13 日董事會擬議 108 年度盈餘分配案如下：

	盈 餘 分 配 案	每 股 股 利 (元)
法定盈餘公積	\$ 94,150	
特別盈餘公積	202,514	
現金股利	556,759	\$ 4.50

有關 108 年之盈餘分配案尚待預計於 109 年 6 月 18 日召開之股東常會決議。

(四) 特別盈餘公積

	108年度	107年度
年初餘額	\$ 376,649	\$ 230,916
提列特別盈餘公積		
國外營運機構財務報表		
換算之兌換差額	54,857	145,733
年底餘額	<u>\$ 431,506</u>	<u>\$ 376,649</u>

因首次採用 IFRSs 產生之保留盈餘增加數不足提列，故僅就因轉換採用 IFRSs 產生之保留盈餘增加數 230,916 仟元予以提列特別盈餘公積。於分派盈餘時，尚應就報導期間結束日帳列其他股東權益減項淨值與首次採用 IFRSs 所提列之特別盈餘公積之差額補提列特別盈餘公積。嗣後其他股東權益減項餘額有迴轉時，得就迴轉部分分派盈餘。

(五) 非控制權益

	108年12月31日
年初餘額	\$ -
本年度淨利	1,053
本年度其他綜合損益	
國外營運機構財務報表	
換算之兌換差額	(875)
確定福利計畫再衡量數	(88)
取得敬得科技股份有限公司	
所增加之非控制權益(附註	
二六)	<u>229,167</u>
年底餘額	<u>\$ 229,257</u>

二三、淨利

淨利係包含以下項目：

(一) 折舊、攤銷及員工福利費用

	108年度			107年度		
	屬於營業 成本者	屬於營業 費用者	合計	屬於營業 成本者	屬於營業 費用者	合計
員工福利費用						
確定提撥計畫	\$ 54,134	\$ 15,794	\$ 69,928	\$ 36,223	\$ 16,702	\$ 52,925
確定福利計畫	9	(13)	(4)	-	(21)	(21)
其他員工福利	<u>1,126,802</u>	<u>405,235</u>	<u>1,532,037</u>	<u>1,061,557</u>	<u>382,250</u>	<u>1,443,807</u>
	<u>\$ 1,180,945</u>	<u>\$ 421,016</u>	<u>\$ 1,601,961</u>	<u>\$ 1,097,780</u>	<u>\$ 398,931</u>	<u>\$ 1,496,711</u>
折舊費用	<u>\$ 149,803</u>	<u>\$ 90,757</u>	<u>\$ 240,560</u>	<u>\$ 69,429</u>	<u>\$ 29,889</u>	<u>\$ 99,318</u>
攤銷費用	<u>\$ 1,401</u>	<u>\$ 13,034</u>	<u>\$ 14,435</u>	<u>\$ 263</u>	<u>\$ 11,531</u>	<u>\$ 11,794</u>

(二) 員工酬勞及董監事酬勞

本公司依章程規定係按當年度扣除分派員工及董監酬勞前之稅前利益分別以不低於 3% 及不高於 2% 提撥員工酬勞及董監事酬勞。108 及 107 年度員工酬勞及董監事酬勞分別於 109 年 3 月 13 日及 108 年 3 月 14 日經董事會決議如下：

估列比例

	108年度	107年度
員工酬勞	6.56%	6.56%
董監事酬勞	1.44%	1.44%

金 額

	108年度		107年度	
	現	金	現	金
員工酬勞	\$ 79,339		\$ 75,903	
董監事酬勞		17,416		16,662

年度合併財務報告通過發布日後若金額仍有變動，則依會計估計變動處理，於次一年度調整入帳。

本公司分別於 108 年 3 月 14 日及 107 年 3 月 21 日召開董事會，決議員工酬勞及董監事酬勞之實際配發金額與年度合併財務報告之認列金額不同，差異數調整為 108 及 107 年度之損益。

	107年度		106年度	
	員工酬勞	董監事酬勞	員工酬勞	董監事酬勞
董事會決議配發金額	\$ 76,000	\$ 17,000	\$ 70,000	\$ 16,000
年度財務報告認列金額	\$ 75,903	\$ 16,662	\$ 70,096	\$ 15,387

有關本公司 108 及 107 年董事會決議之員工酬勞及董監事酬勞資訊，請至台灣證券交易所「公開資訊觀測站」查詢。

(三) 其他利益及損失

	108年度	107年度
處分不動產、廠房及設備 (損)益	(\$ 6,870)	(\$ 18,379)
補助收入	17,277	13,191
租金收入	17,485	18,616
其他	7,579	(19,262)
合計	\$ 35,471	(\$ 5,834)

二四、所得稅

(一) 認列於損益之所得稅

所得稅費用之主要組成項目如下：

	<u>108年度</u>	<u>107年度</u>
當期所得稅		
本年度產生者	\$ 458,147	\$ 396,395
以前年度之調整	<u>7,937</u>	<u>(820)</u>
	<u>466,084</u>	<u>395,575</u>
遞延所得稅		
本年度產生者	36,311	52,897
稅率變動	<u>-</u>	<u>27,115</u>
	<u>36,311</u>	<u>80,012</u>
認列於損益之所得稅費用	<u>\$ 502,395</u>	<u>\$ 475,587</u>

會計所得與所得稅費用之調節如下：

	<u>108年度</u>	<u>107年度</u>
繼續營業單位稅前淨利	<u>\$ 1,444,990</u>	<u>\$ 1,365,548</u>
稅前淨利按法定稅率計算之		
所得稅費用	\$ 549,073	\$ 507,441
永久性差異	(60,289)	(53,597)
未認列之可減除暫時性差異	5,021	(733)
未認列之虧損扣抵	653	(3,819)
稅率變動	-	27,115
以前年度之當期所得稅費用		
於本年度之調整	<u>7,937</u>	<u>(820)</u>
認列於損益之所得稅費用	<u>\$ 502,395</u>	<u>\$ 475,587</u>

我國於 107 年修正中華民國所得稅法，將營利事業所得稅稅率由 17% 調整為 20%。該修正並規定 107 年度未分配盈餘所適用之稅率由 10% 調降為 5%。

(二) 本期所得稅資產與負債

	<u>108年12月31日</u>	<u>107年12月31日</u>
本期所得稅資產		
應收退稅款(包含於其他		
流動資產)	<u>\$ 3,309</u>	<u>\$ 3,309</u>
本期所得稅負債		
應付所得稅	<u>\$ 113,470</u>	<u>\$ 160,105</u>

(三) 遞延所得稅資產與負債

遞延所得稅資產及負債之變動如下：

108 年度

遞延所得稅資產	年初餘額	由企業合併		認列於其他		年底餘額
		取	得	認列於損益	綜合損益	
遞延所得稅資產						
暫時性差異						
備抵損失超限	\$ 3,501	\$ -	\$ 323	\$ -	(\$ 146)	\$ 3,678
備抵存貨跌價及呆滯損失	11,097	-	8,367	-	(784)	18,680
金融資產減損損失	5,021	-	(5,021)	-	-	-
虧損扣抵	831	44,483	(1,862)	-	(33)	43,419
其他	6,506	-	(1,573)	-	(172)	4,761
	<u>\$ 26,956</u>	<u>\$ 44,483</u>	<u>\$ 234</u>	<u>\$ -</u>	<u>(\$ 1,135)</u>	<u>\$ 70,538</u>
遞延所得稅負債						
暫時性差異						
採權益法認列之投資利益	\$ 234,334	\$ -	\$ 32,701	\$ -	\$ -	\$ 267,035
外幣資產及負債評價利益	4,636	-	1,797	-	(8)	6,425
其他	664	-	2,047	(11)	(8)	2,692
	<u>\$ 239,634</u>	<u>\$ -</u>	<u>\$ 36,545</u>	<u>(\$ 11)</u>	<u>(\$ 16)</u>	<u>\$ 276,152</u>

107 年度

遞延所得稅資產	年初餘額	由企業合併		認列於其他		年底餘額
		取	得	認列於損益	綜合損益	
遞延所得稅資產						
暫時性差異						
備抵損失超限	\$ 2,533	\$ 998	\$ -	(\$ 60)	\$ 30	\$ 3,501
備抵存貨跌價及呆滯損失	15,295	(4,032)	-	(183)	17	11,097
外幣資產及負債評價損失	89	(89)	-	-	-	-
以成本衡量之金融資產減損損失	4,268	-	-	-	753	5,021
其他	4,979	2,399	-	(123)	82	7,337
	<u>\$ 27,164</u>	<u>(\$ 724)</u>	<u>\$ -</u>	<u>(\$ 366)</u>	<u>\$ 882</u>	<u>\$ 26,956</u>
遞延所得稅負債						
暫時性差異						
採權益法認列之投資利益	\$ 157,194	\$ 49,400	\$ -	\$ -	\$ 27,740	\$ 234,334
外幣資產及負債評價利益	1,589	2,776	-	(23)	294	4,636
其他	537	(3)	171	(4)	(37)	664
	<u>\$ 159,320</u>	<u>\$ 52,173</u>	<u>\$ 171</u>	<u>(\$ 27)</u>	<u>\$ 27,997</u>	<u>\$ 239,634</u>

(四) 未於合併資產負債表中認列遞延所得稅資產之可減除暫時性差異及未使用虧損扣抵金額

	<u>108年12月31日</u>	<u>107年12月31日</u>
可減除暫時性差異	\$ 172,802	\$ 171,142
虧損扣抵	<u>215,933</u>	<u>2,205</u>
	<u>\$ 388,735</u>	<u>\$ 173,347</u>

未認列之可減除暫時性差異係商譽攤銷、備抵損失超限及金融資產減損損失。

(五) 未使用之虧損扣抵相關資訊

截至 108 年 12 月 31 日止，虧損扣抵相關資訊如下：

<u>尚未扣抵餘額</u>	<u>最後扣抵年度</u>
\$ 155,565	109
68,959	110
66,621	111
81,788	112
44,201	113
<u>21,082</u>	114
<u>\$ 438,216</u>	

(六) 所得稅核定情形

本公司之營利事業所得稅申報除 105 年度外，截至 106 年度以前之申報案件業經稅捐稽徵機關核定，另所有大陸子公司截至 107 年度業經稅捐稽徵機關核定。

二五、每股盈餘

用以計算每股盈餘之盈餘及普通股加權平均股數如下：

本年度淨利

	<u>108年度</u>	<u>107年度</u>
用以計算稀釋每股盈餘之淨利	<u>\$ 941,542</u>	<u>\$ 889,961</u>

股 數	單位：仟股	
	108年度	107年度
用以計算基本每股盈餘之普通股加權平均股數	123,724	151,407
具稀釋作用潛在普通股之影響：		
員工酬勞	<u>1,061</u>	<u>1,413</u>
用以計算稀釋每股盈餘之普通股加權平均股數	<u>124,785</u>	<u>152,820</u>

若本公司得選擇以股票或現金發放員工酬勞，則計算稀釋每股盈餘時，假設員工酬勞將採發放股票方式，並於該潛在普通股具有稀釋作用時計入加權平均流通在外股數，以計算稀釋每股盈餘。於次年度決議員工酬勞發放股數前計算稀釋每股盈餘時，亦繼續考量該等潛在普通股之稀釋作用。

二六、企業合併

(一) 收購子公司

	主要營運活動	收 購 日	具表決權之 所有權權益/ 收購比例(%)	移 轉 對 價
敬得科技股份 有限公司	精密模具及金屬 鑄品之鑄造加 工銷售及買賣	108年11月29日	72.81%	<u>\$ 550,000</u>

合併公司於 108 年度收購敬得科技股份有限公司主係為零件供應鏈之整合。

(二) 移轉對價

現 金	<u>敬得科技股份公司</u> <u>\$ 550,000</u>
-----	--------------------------------------

(三) 收購日取得之資產及承擔之負債

	<u>敬得科技股份有限公司</u>
流動資產	
現金及約當現金	\$ 303,475
應收票據及應收帳款	224,959
存 貨	110,504
其他流動資產	18,959
非流動資產	
不動產、廠房及設備	705,702
使用權資產	45,918
無形資產	458
預付設備款	1,907
遞延所得稅資產	44,483
其他非流動資產	6,374
流動負債	
短期借款	(330,000)
應付票據及應付帳款	(81,592)
其他應付款	(44,545)
其他流動負債	(2,877)
非流動負債	
應付公司債	(150,000)
淨確定福利負債	(10,889)
	<u>\$ 842,836</u>

(四) 因收購產生之廉價購買利益

	<u>敬得科技股份有限公司</u>
移轉對價	\$ 550,000
加：非控制權益（敬得科技股 份有限公司之 27.19%所 有權權益）	229,167
減：所取得可辨認淨資產之 公允價值	(842,836)
因收購產生之廉價購買利益	<u>\$ 63,669</u>

收購敬得科技股份有限公司產生之廉價購買利益，係移轉對價與收購所取得可辨認淨資產之公允價值之差額，將此廉價購買利益認列為當期損益。

(五) 取得子公司之淨現金流出

	<u>敬得科技股份有限公司</u>
現金支付之對價	\$ 550,000
減：取得之現金及約當現金 餘額	(<u>303,475</u>) <u>\$ 246,525</u>

(六) 企業合併對經營成果之影響

自收購日起，來自被收購公司之經營成果如下：

	<u>敬得科技股份有限公司</u>
營業收入	<u>\$ 78,740</u>
本年度淨利	<u>\$ 3,872</u>

倘該等企業合併係發生於收購日所屬之會計年度開始日，108年度合併公司擬制營業收入及淨利分別為 9,203,029 仟元及 953,982 仟元。該等金額無法反映若企業合併於收購當年度開始日完成時，合併公司實際可產生之收入及營運結果，亦不應作為預測未來營運結果之用。

二七、資本風險管理

本集團管理資本之目標係確保集團內各企業能夠於繼續經營與成長之前提下，藉由將債務及權益餘額最適化，以提供股東足夠之報酬。

本集團之資本結構管理策略，係依據本集團所營事業的產業規模、產業未來之成長性與產品發展藍圖，以設定本集團適當之市場佔有率，並據以規劃所需之產能以及達到此一產能所需之廠房設備及相對應之資本支出；再依產業特性，計算所需之營運資金與現金，以對本集團長期發展所需之各項資產規模，做出整體性的規劃；最後根據本集團產品競爭力推估可能之產品邊際貢獻、營業利益率與現金流量，並考量產業景氣循環波動、產品生命週期等風險因素，以決定本集團適當之資本結構。

本集團管理階層定期審核資本結構，並考量不同資本結構可能涉及之成本與風險。一般而言，本集團採用審慎之風險管理策略。

二八、金融工具

(一) 公允價值之資訊－非按公允價值衡量之金融工具

108年12月31日

無。

107年12月31日

無。

(二) 公允價值之資訊－以重複性基礎按公允價值衡量之金融工具

1. 公允價值層級

108年12月31日

	第 1 等級	第 2 等級	第 3 等級	合 計
<u>透過損益按公允價值衡</u>				
<u>量之金融資產</u>				
國內上市(櫃)股票	\$ 39,800	\$ -	\$ -	\$ 39,800
國內興櫃股票	3,473	-	6,798	10,271
結構式存款	52,189	-	-	52,189
國外非上市(櫃)股票	-	-	50,611	50,611
合 計	<u>\$ 95,462</u>	<u>\$ -</u>	<u>\$ 57,409</u>	<u>\$ 152,871</u>

107年12月31日

	第 1 等級	第 2 等級	第 3 等級	合 計
<u>透過損益按公允價值衡</u>				
<u>量之金融資產</u>				
國內上市(櫃)股票	\$ 68,498	\$ -	\$ -	\$ 68,498
國內興櫃股票	-	-	13,696	13,696
基金受益憑證	124,078	-	-	124,078
國外非上市(櫃)股票	-	-	40,403	40,403
合 計	<u>\$ 192,576</u>	<u>\$ -</u>	<u>\$ 54,099</u>	<u>\$ 246,675</u>

108及107年度無第1級與第2級公允價值衡量間移轉之情形。

2. 金融工具以第 3 等級公允價值衡量之調節

108 年度

	<u>透過損益按公 允價值衡量 權益工具</u>
年初餘額	\$ 54,099
認列於損益(透過損益按公允價值衡量之金 融商品淨值)	3,301
購買	3,482
轉出第三等級	(3,473)
年底餘額	<u>\$ 57,409</u>

107 年度

	<u>透過損益按公 允價值衡量 權益工具</u>
年初餘額	\$ 51,585
認列於損益(透過損益按公允價值衡量之金 融商品淨值)	2,514
年底餘額	<u>\$ 54,099</u>

3. 第 3 等級公允價值衡量之評價技術及輸入值

國內興櫃股票係採市場法評估。

國外非上市(櫃)股票係採資產法評估。

(三) 金融工具之種類

	<u>108年12月31日</u>	<u>107年12月31日</u>
<u>金融資產</u>		
透過損益按公允價值衡量		
強制透過損益按公允價 值衡量	\$ 152,871	\$ 246,675
按攤銷後成本衡量之金融資 產(註1)	6,621,835	6,239,300
<u>金融負債</u>		
按攤銷後成本衡量(註2)	3,280,305	2,172,413

註 1：餘額係包含現金及約當現金、按攤銷後成本衡量之金融資產、應收票據、應收帳款、其他應收款及存出保證金等按攤銷後成本衡量之金融資產。

註 2：餘額係包含短期借款、應付票據及帳款、其他應付款、應付公司債及存入保證金等以攤銷後成本衡量之金融負債。

(四) 財務風險管理目的與政策

合併公司主要金融工具包括現金及約當現金、強制透過損益按公允價值衡量之金融資產、按攤銷後成本衡量之金融資產、權益投資、應收帳款、應付帳款、應付公司債、短期借款及租賃負債。合併公司之財務管理部門係為各業務單位提供服務，統籌協調進入國內與國際金融市場操作，藉由依照風險程度與廣度分析暴險之內部風險報告監督及管理合併公司營運有關之財務風險。該等風險包括市場風險（包含匯率風險、利率風險及其他價格風險）、信用風險及流動性風險。

1. 市場風險

合併公司之營運活動使合併公司承擔之主要財務風險為外幣匯率變動風險（參閱下述(1)）以及利率變動風險（參閱下述(2)）。

合併公司有關金融工具市場風險之暴險及其對該等暴險之管理與衡量方式並無改變。

(1) 匯率風險

合併公司從事外幣計價之銷貨與進貨交易，因而使合併公司產生匯率變動暴險。

合併公司於資產負債表日非功能性貨幣計價之貨幣性資產與貨幣性負債帳面金額（包含合併財務報表中已沖銷之非功能性貨幣計價之貨幣性項目），參閱附註三一。

敏感度分析

合併公司主要受到美元及人民幣匯率波動之影響。

下表詳細說明當各個體功能性貨幣對各攸關外幣之匯率增加及減少 1% 時，合併公司之敏感度分析。若透過損益按公允價值衡量之金融資產損失上限為契約 1% 時須向管理階層報告，亦代表管理階層對外幣匯率之合理可能變動範圍之評估。敏感度分析僅包括流通在外之外幣貨幣性項

目，並將其期末之換算以匯率變動予以調整。下表之負數係表示當各個體功能性貨幣相對於各相關貨幣升值 1% 時，將使稅前淨利減少之金額；當各個體功能性貨幣相對於各相關外幣貶值 1% 時，其對稅前淨利之影響將為同金額之正數。

	108年度	107年度
<u>美元之影響</u>		
美元：新台幣	\$ 3,367	\$ 2,120
美元：人民幣	(\$ 30,719)	(\$ 31,007)
<u>人民幣之影響</u>		
人民幣：新台幣	(\$ 1,953)	(\$ 2,049)
人民幣：美元	(\$ 950)	(\$ 1,478)

上表所列外幣對損益之影響主要源自於各功能性貨幣之個體於資產負債表日尚流通在外且未進行現金流量避險之美元及人民幣計價應收付款項。

管理階層認為敏感度分析無法代表匯率固有風險，因資產負債表日之外幣暴險無法反映年中暴險情形。

(2) 利率風險

因合併公司同時以固定及浮動利率借入資金，因而產生利率暴險。

合併公司於資產負債表日受利率暴險之金融資產及金融負債帳面金額如下：

	108年12月31日	107年12月31日
<u>具公允價值利率風險</u>		
—金融資產	\$ 685,348	\$ 602,521
—金融負債	1,512,984	230,000
<u>具現金流量利率風險</u>		
—金融資產	2,424,021	2,071,375

敏感度分析

下列敏感度分析係依非衍生工具於資產負債表日之利率暴險而決定。對於浮動利率資產及負債，其分析方式係

假設資產負債表日流通在外之資產及負債金額於報導期間皆流通在外。集團內部向管理階層報告利率時所使用之變動率為利率增加或減少 100 基點，此亦代表管理階層對利率之合理可能變動範圍之評估。

若利率增加／減少 100 基點，在所有其他變數維持不變之情況下，合併公司 108 及 107 年度之稅前淨利將分別增加／減少 24,240 仟元及 20,714 仟元，主因為合併公司之變動利率存款部位。

(3) 其他價格風險

合併公司因持有國內上市（櫃）股票、國內興櫃股票、基金受益憑證及國外非上市（櫃）股票而產生權益價格暴險。合併公司管理階層藉由持有不同風險投資組合以管理風險，並指派相關人員監督價格風險以評估何時須增加被避風險之避險部位。

敏感度分析

下列敏感度分析係依資產負債表日之權益價格暴險進行。

若權益價格上漲／下跌 1%，108 年及 107 年度稅前淨利將因透過損益按公允價值衡量之金融資產之公允價值上升／下跌而增加／減少 1,529 仟元及 2,467 仟元。

2. 信用風險

信用風險係指交易對方拖欠合約義務而造成集團財務損失之風險。截至資產負債表日，合併公司可能因交易對方未履行義務造成財務損失之最大信用風險暴險主要係來自於合併資產負債表所認列之金融資產帳面金額。

為減輕信用風險，合併公司管理階層指派專責團隊負責授信額度之決定、授信核准及其他監控程序以確保逾期應收款項之回收已採取適當行動。此外，合併公司於資產負債表日會逐一複核應收款項之可回收金額以確保無法回收之應收款項已提

列適當減損損失。據此，合併公司管理階層認為本公司之信用風險已顯著減少。

合併公司持續針對應收帳款客戶之財務狀況進行評估。

另因流動資金之交易對方係信用評等良好之金融機構及公司組織，故該信用風險係屬有限。

3. 流動性風險

合併公司係透過管理及維持足夠部位之現金及約當現金以支應集團營運並減輕現金流量波動之影響。合併公司管理階層監督銀行融資額度使用狀況並確保借款合同條款之遵循。

銀行借款對合併公司而言係為一項重要流動性來源。截至108年及107年12月31日止，合併公司未動用之短期銀行融資額度，參閱下列(2)融資額度之說明。

(1) 非衍生性金融負債流動性及利率風險表

非衍生金融負債剩餘合約到期係依合併公司最早可能被要求還款之日期，按金融負債未折現現金流量（包括本金及估計利息）編製。因此，合併公司可被要求立即還款之銀行借款，係列於下表中最早之期間內，不考慮銀行立即執行該權利之機率；其他非衍生金融負債到期分析係依照約定之還款日編製。

以浮動利率支付之利息現金流量，其未折現之利息金額係依據資產負債表日殖利率曲線推導而得。

108年12月31日

	要求即付或 短於1個月	1至3個月	3個月至1年	1至5年
非衍生金融負債				
無附息負債	\$ 483,052	\$1,003,735	\$ 636,183	\$ -
租賃負債	12,669	27,777	95,681	249,343
固定利率工具	150,138	656,982	350,000	-
	<u>\$ 645,859</u>	<u>\$1,688,494</u>	<u>\$1,081,864</u>	<u>\$ 249,343</u>

107年12月31日

	要求即付或			
	短於1個月	1至3個月	3個月至1年	1至5年
非衍生金融負債				
無附息負債	\$ 484,574	\$ 956,465	\$ 500,845	\$ -
固定利率工具	<u>230,185</u>	<u>-</u>	<u>-</u>	<u>-</u>
	<u>\$ 714,759</u>	<u>\$ 956,465</u>	<u>\$ 500,845</u>	<u>\$ -</u>

上述非衍生金融負債之浮動利率工具金額，將因浮動利率與資產負債表日所估計之利率不同而改變。

(2) 融資額度

	108年12月31日	107年12月31日
無擔保銀行透支額度 (每年重新檢視)		
— 已動用金額	\$ 1,006,982	\$ 230,000
— 未動用金額	<u>1,443,018</u>	<u>1,092,860</u>
	<u>\$ 2,450,000</u>	<u>\$ 1,322,860</u>

二九、關係人交易

本公司及子公司（係本公司之關係人）間之交易、帳戶餘額、收益及費損於合併時全數予以銷除，故未揭露於本附註。除已於其他附註揭露外，合併公司與其他關係人間之交易如下。

(一) 關係人名稱及其關係

關係人名稱	與合併公司之關係
高誠科技股份有限公司	關聯企業
陳建宏	實質關係人（董事長之一親等親屬）
陳建源	實質關係人（董事長之一親等親屬）

(二) 進貨

關係人類別	108年度	107年度
關聯企業	<u>\$ -</u>	<u>\$ 40</u>

與關係人間之進貨，其價格及付款條件均與非關係人相當。

(三) 營業費用

關係人類別	108年度	107年度
關聯企業	<u>\$ -</u>	<u>\$ 635</u>

(四) 承租協議

關係人類別	108年度	107年度
租賃費用		
實質關係人	<u>\$ 3,193</u>	<u>\$ 3,061</u>

與關係人間之租賃契約，係參考市場行情議定租金，並依一般條件之附款。

(五) 預付款項

帳列項目	關係人類別	108年12月31日	107年12月31日
預付費用（包含於其他流動資產）	實質關係人	<u>\$ 76</u>	<u>\$ 78</u>

(六) 對主要管理階層之獎酬

	108年度	107年度
短期員工福利	<u>\$ 48,408</u>	<u>\$ 42,748</u>
退職後福利	<u>253</u>	<u>226</u>
	<u>\$ 48,661</u>	<u>\$ 42,974</u>

董事及其他主要管理階層之薪酬係由薪酬委員會依照個人績效及市場趨勢決定。

三十、質抵押之資產

合併公司業經提供為短期借款及發行公司債之擔保品如下：

	108年12月31日	107年12月31日
採用權益法之投資	<u>\$ 317,694</u>	<u>\$ -</u>
不動產、廠房及設備	<u>529,385</u>	<u>-</u>
	<u>\$ 847,079</u>	<u>\$ -</u>

三一、具重大影響之外幣資產及負債資訊

以下資訊係按合併公司各個體功能性貨幣以外之外幣彙總表達，所揭露之匯率係指該等外幣換算至功能性貨幣之匯率。具重大影響之外幣資產及負債如下：

108 年 12 月 31 日

外 幣 資 產	外	幣	匯	率	帳 面 金 額
<u>貨幣性項目</u>					
美 元	\$	41,587	29.980		\$ 1,246,778
			(美元：新台幣)		
美 元		106,932	6.9762		3,205,821
			(美元：人民幣)		
人 民 幣		45,357	4.305		195,262
			(人民幣：新台幣)		
人 民 幣		22,072	0.143		95,020
			(人民幣：美元)		
<u>非貨幣性項目</u>					
透過損益按公允價值 衡量之金融資產－ 非流動					
美 元		1,500	29.980		50,611
			(美元：新台幣)		
<u>外 幣 負 債</u>					
<u>貨幣性項目</u>					
美 元		52,819	29.980		1,583,514
			(美元：新台幣)		
美 元		4,468	6.9762		133,951
			(美元：人民幣)		

107 年 12 月 31 日

外 幣 資 產	外	幣	匯	率	帳 面 金 額
<u>貨幣性項目</u>					
美 元	\$	35,103	30.715		\$ 1,078,189
			(美元：新台幣)		
美 元		120,364	6.8632		3,696,980
			(美元：人民幣)		
人 民 幣		45,825	4.472		204,929
			(人民幣：新台幣)		
人 民 幣		33,053	0.1456		147,813
			(人民幣：美元)		

(接次頁)

(承前頁)

	外	幣	匯	率	帳	面	金	額
<u>非貨幣性項目</u>								
透過損益按公允價值								
衡量之金融資產—								
流動								
美 元	\$	4,000		30.715	\$	124,078		
				(美元：新台幣)				
透過損益按公允價值								
衡量之金融資產—								
非流動								
美 元		1,500		30.715		40,403		
				(美元：新台幣)				
<u>外 幣 負 債</u>								
<u>貨幣性項目</u>								
美 元		42,005		30.715		1,290,184		
				(美元：新台幣)				
美 元		19,414		6.8632		596,301		
				(美元：人民幣)				

合併公司主要承擔美元及人民幣之外幣匯率風險。以下資訊係按持有外幣個體之功能性貨幣彙總表達，所揭露之匯率係指該等功能性貨幣換算至表達貨幣之匯率。具重大影響之外幣兌換損益如下：

功能性貨幣	108年度		107年度	
	功能性貨幣 兌表達貨幣	淨兌換損益	功能性貨幣 兌表達貨幣	淨兌換損益
新台幣	1 (新台幣：新台幣)	\$ 8,740	1 (新台幣：新台幣)	(\$ 5,801)
美 元	29.980 (美元：新台幣)	733	30.715 (美元：新台幣)	(2,171)
人 民 幣	4.305 (人民幣：新台幣)	<u>49,642</u>	4.472 (人民幣：新台幣)	<u>136,471</u>
		<u>\$ 59,115</u>		<u>\$ 128,499</u>

三二、附註揭露事項

(一) 重大交易事項及(二)轉投資事業相關資訊：

1. 資金貸與他人。(附表一)
2. 為他人背書保證。(附表二)
3. 期末持有有價證券情形 (不包含投資子公司及關聯企業部分)。
(附表三)

4. 累積買進或賣出同一有價證券之金額達新臺幣 3 億元或實收資本額 20% 以上。(附表四)
5. 取得不動產之金額達新臺幣 3 億元或實收資本額 20% 以上。(無)
6. 處分不動產之金額達新臺幣 3 億元或實收資本額 20% 以上。(無)
7. 與關係人進、銷貨之金額達新臺幣 1 億元或實收資本額 20% 以上。(附表五)
8. 應收關係人款項達新臺幣 1 億元或實收資本額 20% 以上。(附表六)
9. 從事衍生工具交易。(無)。
10. 其他：母子公司間及各子公司間之業務關係及重要交易往來情形及金額。(附表九)
11. 被投資公司資訊。(附表七)

(三) 大陸投資資訊：

1. 大陸被投資公司名稱、主要營業項目、實收資本額、投資方式、資金匯出入情形、持股比例、本期損益及認列之投資損益、期末投資帳面金額、已匯回投資損益及赴大陸地區投資限額。(附表八)
2. 與大陸被投資公司直接或間接經由第三地區所發生下列之重大交易事項，及其價格、付款條件、未實現損益：
(附表一、二、五、六及九)
 - (1) 進貨金額及百分比與相關應付款項之期末餘額及百分比。
 - (2) 銷貨金額及百分比與相關應收款項之期末餘額及百分比。
 - (3) 財產交易金額及其所產生之損益數額。
 - (4) 票據背書保證或提供擔保品之期末餘額及其目的。
 - (5) 資金融通之最高餘額、期末餘額、利率區間及當期利息總額。
 - (6) 其他對當期損益或財務狀況有重大影響之交易事項，如勞務之提供或收受等。

三三、部門資訊

提供給主要營運決策者用以分配資源及評量部門績效之資訊，著重於每一交付或提供之產品或勞務之種類。合併公司之應報導部門為零組件及塑模。

本期並無任何營業單位停業。

(一) 部門收入與營運結果

合併公司繼續營業單位之收入與營運結果依應報導部門分析如下：

	部 門 收 入		部 門 損 益	
	108年度	107年度	108年度	107年度
電子設備—零組件	\$ 8,058,052	\$ 8,197,244	\$ 1,723,443	\$ 1,587,235
—塑 模	<u>524,292</u>	<u>611,641</u>	<u>80,900</u>	<u>63,008</u>
繼續營業單位總額	<u>\$ 8,582,344</u>	<u>\$ 8,808,885</u>	1,804,343	1,650,243
利息收入			26,755	48,719
廉價購買利益—取得子公司			63,669	-
其他利益及損失			35,471	(5,834)
外幣兌換淨益			59,115	128,499
透過損益按公允價值衡量之 金融商品淨益			40,794	15,314
採用權益法認列之關聯企業 利益之份額			3,939	32,448
利息費用			(20,568)	(819)
商譽減損損失			(42,180)	-
管理費用			<u>(526,348)</u>	<u>(503,022)</u>
稅前淨利			<u>\$ 1,444,990</u>	<u>\$ 1,365,548</u>

以上報導之部門收入均係與外部客戶交易所產生。108 及 107 年度並無任何部門間銷售。

部門利益係指各個部門所賺取之利潤，不包含應分攤之總部管理成本與董事酬勞、利息收入、廉價購買利益—取得子公司、其他利益及損失、外幣兌換淨益、透過損益按公允價值衡量之金融商品淨益、採用權益法之關聯企業損益之份額、利息費用、商譽減損損失及所得稅費用。此衡量金額係提供予主要營運決策者，用以分配資源予部門及評量其績效。

(二) 部門總資產

合併公司資產之衡量金額並未提供予營運決策者，故部門資產衡量金額為零。

(三) 其他部門資訊

	折 舊	與	攤 銷
	108年度		107年度
塑模部門	\$ 75,794		\$ 51,161
零組件部門	179,201		55,875
	<u>\$ 254,995</u>		<u>\$ 107,036</u>

(四) 主要產品及勞務之收入

合併公司繼續營業單位之主要產品及勞務之收入分析如下：

	108年度	107年度
顯示器樞紐	\$ 8,058,052	\$ 8,197,244
模 具	524,292	611,641
	<u>\$ 8,582,344</u>	<u>\$ 8,808,885</u>

(五) 地區別資訊

合併公司主要於三個地區營運－薩摩亞及美國、中國與台灣，其收入依營運地點區分之資訊列示如下：

	108年度	107年度
中 國	\$ 5,154,081	\$ 5,700,780
台 灣	3,386,230	3,012,804
薩摩亞及美國	42,033	95,301
	<u>\$ 8,582,344</u>	<u>\$ 8,808,885</u>

(六) 主要客戶資訊

108年及107年度之收入金額8,582,344仟元及8,808,885仟元中，其中單一客戶收入達本集團收入總額10%之資訊如下：

客 戶 代 號	108年度		107年度	
	銷售金額	佔收入 %	銷售金額	佔收入 %
A 公 司	\$ 2,315,820	27	\$ 2,174,287	25
B 公 司	1,299,662	15	1,495,137	17
C 公 司	1,135,567	13	1,159,161	13

信錦企業股份有限公司及子公司

資金貸與他人

民國 108 年 1 月 1 日至 12 月 31 日

附表一

單位：除另予註明者外，係新台幣仟元

編號	貸出資金之公司	貸與對象	往來項目	是否為關係人	本期最高餘額 (註一及二)	期末餘額 (註一及二)	實際動支金額	利率區間	資金貸與性質	業務往來金額	有短期融通資金必要之原因	提列備抵	擔保品	對個別對象 資金貸與限額	資金貸與 最高限額
0	信錦企業股份有限公司	信錦企業(薩摩亞)股份有限公司	其他應收款—關係人	是	\$ 100,000	\$ 100,000	\$ -	-	短期融通資金	\$ -	營業週轉	\$ -	-	\$ 1,098,075 (信錦企業股份有限公司淨值 20%)	\$ 2,196,150 (信錦企業股份有限公司淨值 40%)
		廣進有限公司	其他應收款—關係人	是	100,000	100,000	-	-	短期融通資金	-	營業週轉	-	-	1,098,075 (信錦企業股份有限公司淨值 20%)	2,196,150 (信錦企業股份有限公司淨值 40%)
		敬得科技股份有限公司	其他應收款—關係人	是	200,000	200,000	50,000	1.25%	短期融通資金	-	營業週轉	-	-	1,098,075 (信錦企業股份有限公司淨值 20%)	2,196,150 (信錦企業股份有限公司淨值 40%)
1	信錦企業(薩摩亞)股份有限公司	福建冠華精密模具有限公司	其他應收款—關係人	是	59,960	59,960	-	-	短期融通資金	-	營業週轉	-	-	1,098,075 (信錦企業股份有限公司淨值 20%)	2,745,187 (信錦企業股份有限公司淨值 50%)
		永業發展有限公司	其他應收款—關係人	是	89,940	89,940	-	-	短期融通資金	-	營業週轉	-	-	1,098,075 (信錦企業股份有限公司淨值 20%)	2,745,187 (信錦企業股份有限公司淨值 50%)
		東莞冠皇精密模具塑膠有限公司	其他應收款—關係人	是	89,940	89,940	-	-	短期融通資金	-	營業週轉	-	-	1,098,075 (信錦企業股份有限公司淨值 20%)	2,745,187 (信錦企業股份有限公司淨值 50%)
		富大有限公司	其他應收款—關係人	是	89,940	-	-	-	短期融通資金	-	營業週轉	-	-	1,098,075 (信錦企業股份有限公司淨值 20%)	2,745,187 (信錦企業股份有限公司淨值 50%)
		富慶有限公司	其他應收款—關係人	是	89,940	-	-	-	短期融通資金	-	營業週轉	-	-	1,098,075 (信錦企業股份有限公司淨值 20%)	2,745,187 (信錦企業股份有限公司淨值 50%)
		廣進有限公司	其他應收款—關係人	是	89,940	-	-	-	短期融通資金	-	營業週轉	-	-	1,098,075 (信錦企業股份有限公司淨值 20%)	2,745,187 (信錦企業股份有限公司淨值 50%)
		信錦企業股份有限公司	其他應收款—關係人	是	149,900	149,900	-	-	短期融通資金	-	營業週轉	-	-	1,098,075 (信錦企業股份有限公司淨值 20%)	2,745,187 (信錦企業股份有限公司淨值 50%)
2	廣進有限公司	昆山鴻嘉駿電子科技有限公司	其他應收款—關係人	是	89,940	89,940	-	-	短期融通資金	-	營業週轉	-	-	1,098,075 (信錦企業股份有限公司淨值 20%)	2,745,187 (信錦企業股份有限公司淨值 50%)
		信錦企業(薩摩亞)股份有限公司	其他應收款—關係人	是	89,940	89,940	-	-	短期融通資金	-	營業週轉	-	-	1,098,075 (信錦企業股份有限公司淨值 20%)	2,745,187 (信錦企業股份有限公司淨值 50%)
		富大有限公司	其他應收款—關係人	是	89,940	89,940	-	-	短期融通資金	-	營業週轉	-	-	1,098,075 (信錦企業股份有限公司淨值 20%)	2,745,187 (信錦企業股份有限公司淨值 50%)
		中山市富鴻齊電子有限公司	其他應收款—關係人	是	209,860	209,860	-	-	短期融通資金	-	營業週轉	-	-	1,098,075 (信錦企業股份有限公司淨值 20%)	2,745,187 (信錦企業股份有限公司淨值 50%)

(接次頁)

(承前頁)

編號	貸出資金之公司	貸與對象	往來項目	是否為關係人	本期最高餘額 (註一及二)	期末餘額 (註一及二)	實際動支金額	利率區間	資金貸與性質	業務往來金額	有短期融通資金必要之原因	提列帳	備抵額	擔保品名稱	價值	對個別對象資金貸與限額	資金貸與最高限額
3	福州富鴻齊電子有限公司	重慶富鴻齊電子有限公司	其他應收款—關係人	是	\$ 209,860	\$ 209,860	\$ -	-	短期融通資金	\$ -	營業週轉	\$ -	-	-	\$ 1,098,075 (信錦企業股份有限公司淨值 20%)	\$ 2,745,187 (信錦企業股份有限公司淨值 50%)	
		福州富鴻齊電子有限公司	其他應收款—關係人	是	209,860	209,860	-	-	短期融通資金	-	營業週轉	-	-	-	1,098,075 (信錦企業股份有限公司淨值 20%)	2,745,187 (信錦企業股份有限公司淨值 50%)	
		蘇州富鴻齊電子有限公司	其他應收款—關係人	是	209,860	209,860	-	-	短期融通資金	-	營業週轉	-	-	-	1,098,075 (信錦企業股份有限公司淨值 20%)	2,745,187 (信錦企業股份有限公司淨值 50%)	
		Syncmold Enterprise (USA) Corp.	其他應收款—關係人	是	14,990	14,990	11,992	0.00%	短期融通資金	-	營業週轉	-	-	-	1,098,075 (信錦企業股份有限公司淨值 20%)	2,745,187 (信錦企業股份有限公司淨值 50%)	
		富發發展有限公司	其他應收款—關係人	是	134,910	134,910	44,970	0.00%	短期融通資金	-	營業週轉	-	-	-	1,098,075 (信錦企業股份有限公司淨值 20%)	2,745,187 (信錦企業股份有限公司淨值 50%)	
		信錦企業股份有限公司	其他應收款—關係人	是	389,740	389,740	344,770	0.00%	短期融通資金	-	營業週轉	-	-	-	1,098,075 (信錦企業股份有限公司淨值 20%)	2,745,187 (信錦企業股份有限公司淨值 50%)	
		昆山鴻嘉駿電子科技有限公司	其他應收款—關係人	是	68,760	-	-	-	短期融通資金	-	營業週轉	-	-	-	1,098,075 (信錦企業股份有限公司淨值 20%)	2,745,187 (信錦企業股份有限公司淨值 50%)	
		東莞冠皇精密模具塑膠有限公司	其他應收款—關係人	是	68,760	-	-	-	短期融通資金	-	營業週轉	-	-	-	1,098,075 (信錦企業股份有限公司淨值 20%)	2,745,187 (信錦企業股份有限公司淨值 50%)	
		重慶富鴻齊電子有限公司	其他應收款—關係人	是	68,760	-	-	-	短期融通資金	-	營業週轉	-	-	-	1,098,075 (信錦企業股份有限公司淨值 20%)	2,745,187 (信錦企業股份有限公司淨值 50%)	
		福建冠華精密模具有限公司	其他應收款—關係人	是	68,760	68,760	-	-	短期融通資金	-	營業週轉	-	-	-	1,098,075 (信錦企業股份有限公司淨值 20%)	2,745,187 (信錦企業股份有限公司淨值 50%)	
4	富大有限公司	福清富群電子五金有限公司	其他應收款—關係人	是	68,760	68,760	-	-	短期融通資金	-	營業週轉	-	-	-	1,098,075 (信錦企業股份有限公司淨值 20%)	2,745,187 (信錦企業股份有限公司淨值 50%)	
		蘇州富鴻齊電子有限公司	其他應收款—關係人	是	68,760	68,760	-	-	短期融通資金	-	營業週轉	-	-	-	1,098,075 (信錦企業股份有限公司淨值 20%)	2,745,187 (信錦企業股份有限公司淨值 50%)	
		永業發展有限公司	其他應收款—關係人	是	17,988	-	-	-	短期融通資金	-	營業週轉	-	-	-	1,098,075 (信錦企業股份有限公司淨值 20%)	2,745,187 (信錦企業股份有限公司淨值 50%)	
		信錦企業(薩摩亞)股份有限公司	其他應收款—關係人	是	17,988	-	-	-	短期融通資金	-	營業週轉	-	-	-	1,098,075 (信錦企業股份有限公司淨值 20%)	2,745,187 (信錦企業股份有限公司淨值 50%)	
		廣進有限公司	其他應收款—關係人	是	17,988	17,988	11,992	0.00%	短期融通資金	-	營業週轉	-	-	-	1,098,075 (信錦企業股份有限公司淨值 20%)	2,745,187 (信錦企業股份有限公司淨值 50%)	

(接次頁)

(承前頁)

編號	貸出資金之公司	貸與對象	往來項目	是否為關係人	本期最高餘額 (註一及二)	期末餘額 (註一及二)	實際動支金額	利率區間	資金貸與性質	業務往來金額	有短期融通資金必要之原因	提列呆帳	備抵金額	擔保品名稱	價值	對個別對象資金貸與限額	資金貸與最高限額
5	富京發展有限公司	富京發展有限公司	其他應收款—關係人	是	\$ 41,972	\$ 41,972	\$ 23,984	0.00%	短期融通資金	\$ -	營業週轉	\$ -	-	-	\$ 1,098,075	\$ 2,745,187	
		中山市富鴻齊電子有限公司	其他應收款—關係人	是	35,976	-	-	-	短期融通資金	-	營業週轉	-	-	-	(信錦企業股份有限公司淨值 20%) 1,098,075	(信錦企業股份有限公司淨值 50%) 2,745,187	
		永業發展有限公司	其他應收款—關係人	是	35,976	-	-	-	短期融通資金	-	營業週轉	-	-	-	(信錦企業股份有限公司淨值 20%) 1,098,075	(信錦企業股份有限公司淨值 50%) 2,745,187	
		信錦企業(薩摩亞)股份有限公司	其他應收款—關係人	是	35,976	-	-	-	短期融通資金	-	營業週轉	-	-	-	(信錦企業股份有限公司淨值 20%) 1,098,075	(信錦企業股份有限公司淨值 50%) 2,745,187	
		富大有限公司	其他應收款—關係人	是	35,976	-	-	-	短期融通資金	-	營業週轉	-	-	-	(信錦企業股份有限公司淨值 20%) 1,098,075	(信錦企業股份有限公司淨值 50%) 2,745,187	
6	中山市富鴻齊電子有限公司	昆山鴻嘉駿電子科技有限公司	其他應收款—關係人	是	34,380	-	-	-	短期融通資金	-	營業週轉	-	-	-	(信錦企業股份有限公司淨值 20%) 1,098,075	(信錦企業股份有限公司淨值 50%) 2,745,187	
		東莞冠皇精密模具塑膠有限公司	其他應收款—關係人	是	34,380	34,380	-	-	短期融通資金	-	營業週轉	-	-	-	(信錦企業股份有限公司淨值 20%) 1,098,075	(信錦企業股份有限公司淨值 50%) 2,745,187	
		重慶富鴻齊電子有限公司	其他應收款—關係人	是	34,380	34,380	-	-	短期融通資金	-	營業週轉	-	-	-	(信錦企業股份有限公司淨值 20%) 1,098,075	(信錦企業股份有限公司淨值 50%) 2,745,187	
		福建冠華精密模具有限公司	其他應收款—關係人	是	34,380	-	-	-	短期融通資金	-	營業週轉	-	-	-	(信錦企業股份有限公司淨值 20%) 1,098,075	(信錦企業股份有限公司淨值 50%) 2,745,187	
		蘇州富鴻齊電子有限公司	其他應收款—關係人	是	34,380	34,380	-	-	短期融通資金	-	營業週轉	-	-	-	(信錦企業股份有限公司淨值 20%) 1,098,075	(信錦企業股份有限公司淨值 50%) 2,745,187	
7	蘇州富鴻齊電子有限公司	昆山鴻嘉駿電子科技有限公司	其他應收款—關係人	是	38,678	38,678	-	-	短期融通資金	-	營業週轉	-	-	-	(信錦企業股份有限公司淨值 20%) 1,098,075	(信錦企業股份有限公司淨值 50%) 2,745,187	
		重慶富鴻齊電子有限公司	其他應收款—關係人	是	38,678	-	-	-	短期融通資金	-	營業週轉	-	-	-	(信錦企業股份有限公司淨值 20%) 1,098,075	(信錦企業股份有限公司淨值 50%) 2,745,187	
		福建冠華精密模具有限公司	其他應收款—關係人	是	38,678	-	-	-	短期融通資金	-	營業週轉	-	-	-	(信錦企業股份有限公司淨值 20%) 1,098,075	(信錦企業股份有限公司淨值 50%) 2,745,187	

(接次頁)

(承前頁)

編號	貸出資金之公司	貸與對象	往來項目	是否為關係人	本期最高餘額 (註一及二)	期末餘額 (註一及二)	實際動支金額	利率區間	資金貸與性質	業務往來金額	有短期融通資金必要之原因	提列帳	備抵	擔保品名稱	價值	對個別對象資金貸與限額	資金貸與最高限額
8	永業發展有限公司	信錦企業(薩摩亞)股份有限公司	其他應收款—關係人	是	\$ 13,491	\$ -	\$ -	-	短期融通資金	\$ -	營業週轉	\$ -	-	-	\$ 1,098,075 (信錦企業股份有限公司淨值 20%)	\$ 2,745,187 (信錦企業股份有限公司淨值 50%)	
		富大有限公司	其他應收款—關係人	是	13,491	-	-	-	短期融通資金	-	營業週轉	-	-	-	1,098,075 (信錦企業股份有限公司淨值 20%)	2,745,187 (信錦企業股份有限公司淨值 50%)	
		富京發展有限公司	其他應收款—關係人	是	13,491	-	-	-	短期融通資金	-	營業週轉	-	-	-	1,098,075 (信錦企業股份有限公司淨值 20%)	2,745,187 (信錦企業股份有限公司淨值 50%)	

註一：係經本公司董事會通過之資金貸與授權額度。

註二：本期最高餘額、期末餘額及實際動支餘額係按 108 年底匯率計算。

註三：上表列示之所有交易於編製合併財務報表時業已全數銷除。

信錦企業股份有限公司及子公司
為他人背書保證
民國 108 年 1 月 1 日至 12 月 31 日

附表二

單位：除另予註明者外，
係新台幣仟元

編號	背書保證者 公司名稱	被背書保證對象		對單一企業 背書保證之限額	本期最高背書 保證餘額	期末背書保證餘額	實際動支金額	以財產擔保之背書 保證金額	累計背書保證金 額佔最近期財務 報表淨值之比率	背書保證最高限額	屬母公司 對子公司 背書保證	屬子公司 對母公司 背書保證	屬對大陸 地區背書 保證
		公司名稱	關係										
0	信錦企業股份有限 公司	信錦企業(薩摩亞) 股份有限公司	子公司	\$ 1,647,112 (信錦企業股份有限 公司淨值 30%)	\$ 59,960 (美元 2,000 仟元)	\$ 59,960 (美元 2,000 仟元) (註一及四)	\$ -	\$ -	1.09%	\$ 2,745,187 (信錦企業股份有限 公司淨值 50%)	Y	-	-
		富大有限公司	子公司	1,647,112 (信錦企業股份有限 公司淨值 30%)	794,470 (美元 26,500 仟元)	659,560 (美元 22,000 仟元) (註二、三及四)	-	-	12.01%	2,745,187 (信錦企業股份有限 公司淨值 50%)	Y	-	-
		永業發展有限公司	子公司	1,647,112 (信錦企業股份有限 公司淨值 30%)	719,520 (美元 24,000 仟元)	659,560 (美元 22,000 仟元) (註二、三及四)	-	-	12.01%	2,745,187 (信錦企業股份有限 公司淨值 50%)	Y	-	-
		富京發展有限公司	子公司	1,647,112 (信錦企業股份有限 公司淨值 30%)	794,470 (美元 26,500 仟元)	659,560 (美元 22,000 仟元) (註二、三及四)	-	-	12.01%	2,745,187 (信錦企業股份有限 公司淨值 50%)	Y	-	-
		富慶有限公司	子公司	1,647,112 (信錦企業股份有限 公司淨值 30%)	74,950 (美元 2,500 仟元)	-	-	-	-	-	2,745,187 (信錦企業股份有限 公司淨值 50%)	Y	-

註一：為信錦(薩摩亞)公司向甲銀行共同融資額度背書保證金額計 59,960 仟元。

註二：為富大公司、永業公司及富京公司向丁銀行共同融資額度背書保證金額計 719,920 仟元。

註三：為富大公司、永業公司及富京公司向戊銀行共同融資額度背書保證金額計 299,800 仟元。

註四：合併公司多係為共同融資額度背書保證，本公司背書保證餘額合計應為 1,079,680 仟元，另本公司及子公司背書保證總額合計為 1,079,680 仟元。

信錦企業股份有限公司及子公司
 期末持有有價證券情形
 民國 108 年 12 月 31 日

附表三

單位：新台幣仟元

持有之公司	有價證券種類及名稱	與有價證券發行人之關係	帳列科目	期末				備註
				股數 / 單位數	帳面金額	持股比率(%)	公允價值	
信錦企業股份有限公司	股票							
	立達國際電子股份有限公司	—	透過損益按公允價值衡量之金融資產—非流動	847,011	\$ 3,473	1.66	\$ 3,473	(附註二及四)
	碩豐數位科技股份有限公司	—	透過損益按公允價值衡量之金融資產—非流動	1,332,132	6,798	5.06	6,798	(註四)
	Foxfortune Technology Limited	—	透過損益按公允價值衡量之金融資產—非流動	-	33,612	5.80	33,612	(註四)
	Hercules BioVenture, L.P.	—	透過損益按公允價值衡量之金融資產—非流動	-	16,999	2.25	16,999	(註四)
	宏捷科技股份有限公司	—	透過損益按公允價值衡量之金融資產—流動	400,000	39,800	0.28	39,800	(註二及四)
福清富群電子五金有限公司	結構型商品							
	交通銀行蘊通財富定期型結構性存款	—	透過損益按公允價值衡量之金融資產—流動	12,000,000	52,189	-	52,189	(註三及四)

註一：本表所稱有價證券，係指屬國際財務報導準則第 9 號「金融工具」範圍內之股票、債券、受益憑證及上述項目所衍生之有價證券。

註二：股票係按 108 年 12 月底成交價計算。

註三：結構型商品係依據合約條件估計 108 年 12 月底之公允價值。

註四：無提供擔保、質押借款或其他受限制之情形。

註五：投資子公司及關聯企業相關資訊，請參閱附表七及八。

信錦企業股份有限公司及子公司

累積買進或賣出同一有價證券之金額達新臺幣 3 億元或實收資本額 20% 以上

民國 108 年 1 月 1 日至 12 月 31 日

附表四

單位：除另予註明者外，
係新台幣仟元

買、賣之公司	有價證券種類及名稱	帳列科目	交易對象	關係	期初		買入		賣出		期末			
					仟單位數	金額	仟單位數	金額	仟單位數	售價	帳面成本	處分利益	仟單位數	金額
信錦企業股份有限公司	結構型商品 元大利率連結新台幣保本型結構商品	透過損益按公允價值衡量之金融資產—流動	—	—	-	\$ -	354,000	\$ 354,000	354,000	\$ -	\$ 354,000	\$ 257 (註)	-	\$ -

註：處分利益係因合約議定之利息收入。

信錦企業股份有限公司及子公司
與關係人進、銷貨之金額達新台幣1億元或實收資本額20%以上
民國108年1月1日至12月31日

附表五

單位：新台幣仟元

進(銷)貨之公司	交易對象	關係	交易情形			交易條件與一般交易不同之情形及原因		應收(付)票據、帳款		備註	
			進(銷)貨金額	佔總進(銷)貨之比率	授信期間	單價	授信期間	餘額	佔總應收(付)票據、帳款之比率		
信錦企業股份有限公司	中山市富鴻齊電子有限公司	子公司	進貨	\$ 1,466,013	46%	(註一)	\$ -	-	(\$ 562,084)	(47%)	
信錦企業股份有限公司	蘇州富鴻齊電子有限公司	子公司	進貨	1,070,426	34%	(註一)	-	-	(409,564)	(34%)	
信錦企業股份有限公司	重慶富鴻齊電子有限公司	子公司	進貨	225,993	10%	(註一)	-	-	(81,906)	(7%)	
信錦企業股份有限公司	福州富鴻齊電子有限公司	子公司	進貨	338,556	11%	(註一)	-	-	(126,092)	(11%)	
蘇州富鴻齊電子有限公司	昆山鴻嘉駿電子科技有限公司	最終同一母公司	進貨	515,343	19%	(註一)	-	-	(106,975)	(15%)	
蘇州富鴻齊電子有限公司	福清富群電子五金有限公司	最終同一母公司	進貨	193,094	7%	(註一)	-	-	(38,340)	(6%)	
蘇州富鴻齊電子有限公司	東莞冠皇精密模具塑膠有限公司	最終同一母公司	進貨	150,163	5%	(註一)	-	-	(30,426)	(4%)	
福州富鴻齊電子有限公司	福清富群電子五金有限公司	最終同一母公司	進貨	343,253	26%	(註一)	-	-	(30,323)	(12%)	
中山市富鴻齊電子有限公司	東莞冠皇精密模具塑膠有限公司	最終同一母公司	進貨	112,319	9%	(註一)	-	-	(32,216)	(7%)	
中山市富鴻齊電子有限公司	信錦企業股份有限公司	母公司	銷貨	(1,466,013)	(79%)	(註一)	-	-	562,084	78%	
昆山鴻嘉駿電子科技有限公司	蘇州富鴻齊電子有限公司	最終同一母公司	銷貨	(515,343)	(100%)	(註一)	-	-	106,975	94%	
福清富群電子五金有限公司	福州富鴻齊電子有限公司	最終同一母公司	銷貨	(343,253)	(56%)	(註一)	-	-	30,323	32%	
福清富群電子五金有限公司	蘇州富鴻齊電子有限公司	最終同一母公司	銷貨	(193,094)	(32%)	(註一)	-	-	38,340	40%	
蘇州富鴻齊電子有限公司	信錦企業股份有限公司	母公司	銷貨	(1,070,426)	(32%)	(註一)	-	-	409,564	29%	
重慶富鴻齊電子有限公司	信錦企業股份有限公司	母公司	銷貨	(225,993)	(36%)	(註一)	-	-	81,906	26%	
福州富鴻齊電子有限公司	信錦企業股份有限公司	母公司	銷貨	(338,556)	(19%)	(註一)	-	-	126,092	26%	
東莞冠皇精密模具塑膠有限公司	蘇州富鴻齊電子有限公司	最終同一母公司	銷貨	(150,163)	(38%)	(註一)	-	-	30,426	31%	
東莞冠皇精密模具塑膠有限公司	中山市富鴻齊電子有限公司	最終同一母公司	銷貨	(112,319)	(29%)	(註一)	-	-	32,216	33%	

註一：收付條件與非關係人相當。

註二：上表列示之所有交易於編製合併財務報表時業已全數銷除。

信錦企業股份有限公司及子公司
 應收關係人款項達新台幣 1 億元或實收資本額 20% 以上
 民國 108 年 12 月 31 日

附表六

單位：新台幣仟元

帳列應收款項之公司	交易對象名稱	關係	應收關係人款項餘額	週轉率	逾期應收關係人款項		應收關係人款項期後收回金額	提列備抵損失金額
					金額	處理方式		
廣進有限公司	信錦企業股份有限公司	母公司	\$ 344,770 (註一)	-	\$ -	-	\$ 89,940	\$ -
中山市富鴻齊電子有限公司	信錦企業股份有限公司	母公司	562,084	-	-	-	169,211	-
福州富鴻齊電子有限公司	信錦企業股份有限公司	母公司	126,092	-	-	-	56,172	-
蘇州富鴻齊電子有限公司	信錦企業股份有限公司	母公司	409,564	-	-	-	184,434	-
昆山鴻嘉駿電子科技有限公司	蘇州富鴻齊電子有限公司	最終同一母公司	106,975	-	-	-	106,975	-

註一：係融資款。

註二：上表列示之所有交易於編製合併財務報表時業已全數銷除。

信錦企業股份有限公司及子公司
被投資公司資訊、所在地...等相關資訊
民國 108 年 1 月 1 日至 12 月 31 日

附表七

單位：新台幣仟元

投資公司名稱	被投資公司名稱	所在地區	主要營業項目	原始投資金額		期末持有		被投資公司 本期(損)益	本期認列之 投資(損)益	備註	
				本期期末	去年期末	仟股數	比率(%)				帳面金額
信錦企業股份有限公司	信錦企業(薩摩亞)股份有限公司	薩摩亞	各種金屬模具及塑膠模具等之買賣及相關進出口業務並轉投資大陸子公司	\$ 110,598	\$ 110,598	3,546	100	\$ 2,614,645	\$ 405,388	\$ 405,388	(註一)
	廣進有限公司	薩摩亞	電子零件買賣、進出口貿易及投資事業	506,240	506,240	-	100	2,749,104	521,737	521,737	(註一)
	Syncmold Enterprise (USA) Corp.	美國	電子零件買賣及進出口貿易	32	32	-	100	(2,437)	(455)	(455)	(註一)
	高誠科技股份有限公司	台灣	設計及銷售電視壁掛產品及相關進出口業務	36,075	36,075	2,280	38	121,500	24,176	9,187	(註一)
	合新生物科技股份有限公司	台灣	醫療科技及精密儀器製造批發零售	52,000	-	5,200	38.56	46,752	(23,366)	(5,248)	(註一)
	敬得科技股份有限公司	台灣	精密模具及金屬鑄品之鑄造加工銷售及買賣	550,000	-	41,849	72.81	613,910	3,872	2,818	(註一)
廣進有限公司	嘉福國際有限公司	薩摩亞	進出口貿易及投資事業	119,342	119,342	-	100	1,264,707	293,439	293,439	(註一)
	富京發展有限公司	香港	進出口貿易及投資事業	160,175	160,175	-	100	837,128	285,773	285,773	(註一)
	富耀控股有限公司	香港	進出口貿易及投資事業	259,720	259,720	-	100	252,081	7,062	7,062	(註一)
				-	-	-	-	-	-	-	
信錦企業(薩摩亞)股份有限公司	富大有限公司	薩摩亞	轉投資大陸子公司及國際貿易業務	16,643	16,643	-	100	245,078	7,196	7,196	(註一)
	永業發展有限公司	薩摩亞	轉投資大陸子公司及國際貿易業務	125,957	125,957	-	100	287,503	13,489	13,489	(註一)
	富慶有限公司	薩摩亞	轉投資大陸子公司及國際貿易業務	147,710	147,710	-	100	371,051	58,467	58,467	(註一)
敬得科技股份有限公司	Gatech Holding Ltd.	薩摩亞	一般投資業	647,041	647,041	20,130	100	599,372	12,512	2,949	(註一)
Gatech Holding Ltd.	Gatech International	薩摩亞	一般投資業	657,284	657,284	20,268	100	599,347	12,513	2,950	(註一)

註一：係按被投資公司同期間經會計師查核之財務報表及本公司持股比例計算。

註二：大陸被投資公司相關資訊請參閱附表八。

註三：轉投資公司間之投資損益、採用權益法之投資與被投資公司間之股權淨值，除高誠科技股份有限公司及合新生物科技股份有限公司外，於編製合併財務報表時業已全數銷除。

信錦企業股份有限公司及子公司

大陸投資資訊

民國 108 年 1 月 1 日至 12 月 31 日

附表八

單位：除另予註明者外，係新台幣仟元

大陸被投資公司名稱	主要營業項目	實收資本額	投資方式	本期期初自台灣匯出累積投資金額	本期匯出或收回		本期期末自台灣匯出累積投資金額	被投資公司本期(損)益	本公司直接或間接投資之持股比例	本期認列投資(損)益(註)	期末投資帳面價值	截至本期已匯回投資收益
					匯出	收回						
福州富鴻齊電子有限公司	電子零件加工製造、買賣及相關進出口業務	\$ 41,647	透過第三地區公司之信錦薩摩亞公司再投資大陸	\$ 62,448 (2,083 仟美元)	\$ -	\$ -	\$ 62,448 (2,083 仟美元)	\$ 294,143	100%	\$ 294,143	\$ 1,103,925	\$ 1,768,700 (58,996 仟美元)
福建冠華精密模具有限公司	各種金屬模具、塑膠模具及塑膠射出成型等之加工製造、買賣及相關進出口業務	106,640	透過第三地區公司之信錦薩摩亞公司再投資大陸	40,653 (1,356 仟美元)	-	-	40,653 (1,356 仟美元)	12,159	100%	7,985	304,784	-
福清富群電子五金有限公司	電子零件加工製造、買賣及相關進出口業務	56,833	透過第三地區公司之信錦薩摩亞公司再投資大陸	-	-	-	-	23,750	100%	23,750	213,415	24,044 (802 仟美元)
東莞冠皇精密模具塑膠有限公司	各種金屬模具、塑膠模具及塑膠射出成型等之加工製造、買賣及相關進出口業務	120,503	透過第三地區公司之永業公司再投資大陸	-	-	-	-	11,985	100%	11,985	199,779	-
蘇州富鴻齊電子有限公司	電子零件加工製造、買賣及相關進出口業務	17,785	透過第三地區公司之嘉福公司再投資大陸	-	-	-	-	294,927	100%	294,927	1,213,121	1,066,509 (35,574 仟美元)
中山市富鴻齊電子有限公司	電子零件加工製造、買賣及相關進出口業務	146,661	透過第三地區公司之富京公司再投資大陸	-	-	-	-	282,646	100%	282,646	905,030	1,061,472 (35,406 仟美元)
昆山鴻嘉駿電子科技有限公司	生產組裝筆記本電腦用精密軸承、精密五金及其配件	225,210	透過第三地區公司之富耀公司再投資大陸	179,880 (6,000 仟美元)	-	-	179,880 (6,000 仟美元)	7,078	100%	7,078	252,081	-
重慶富鴻齊電子有限公司	各種電子塑膠五金等零件之加工製造及相關進出口業務	133,885	透過第三地區公司之富慶公司再投資大陸	-	-	-	-	59,160	100%	59,160	371,040	440,916 (14,707 仟美元)
敬得(蘇州)科技有限公司	鋁鎂合金鑄造業	728,514	透過第三地區之 Gatech International 再投資大陸	728,514 (24,300 仟美元)	-	-	728,514 (24,300 仟美元)	3,978	72.81%	2,980	597,988	-

期末累計自台灣匯出赴大陸地區投資金額	經濟部核准投資金額	經濟部投審會規定赴大陸地區投資限額
\$ 1,136,452 (37,907 仟美元)	\$ 2,012,617 (67,132 仟美元)	\$3,294,224

註一：係按被投資公司同期間經會計師查核之財務報表及本公司持股比例計算。

註二：轉投資公司間之投資損益、採用權益法之投資與被投資公司間之股權淨值，於編製合併財務報表時業已全數銷除。

信錦企業股份有限公司及子公司
母子公司間業務關係及重要交易往來情形
民國 108 年 1 月 1 日至 12 月 31 日

附表九

單位：新台幣仟元

編號 (註一)	交易人名稱	交易往來對象	與交易人之關係 (註二)	交易往來情形			
				科目	金額	交易條件 佔合併總營收或 總資產之比率 (註三)	
0	信錦企業股份有限公司	福州富鴻齊電子有限公司	1	應收帳款－關係人	\$ 33,521	依雙方合約議定	0%
		福州富鴻齊電子有限公司	1	其他營業收入－權利金收入	70,462	依雙方合約議定	1%
		蘇州富鴻齊電子有限公司	1	應收帳款－關係人	74,423	依雙方合約議定	1%
		蘇州富鴻齊電子有限公司	1	其他營業收入－權利金收入	135,150	依雙方合約議定	2%
		中山市富鴻齊電子有限公司	1	應收帳款－關係人	69,949	依雙方合約議定	1%
		中山市富鴻齊電子有限公司	1	其他營業收入－權利金收入	71,850	依雙方合約議定	1%
		福建冠華精密模具有限公司	1	其他應收款－關係人	14,938	依雙方合約議定	0%
		重慶富鴻齊電子有限公司	1	其他營業收入－權利金收入	34,029	依雙方合約議定	0%
		敬得科技股份有限公司	1	其他應收款－關係人	50,003	依雙方合約議定	0%
		1	中山市富鴻齊電子有限公司	信錦企業股份有限公司	2	銷貨	1,446,013
信錦企業股份有限公司	2			應收帳款－關係人	562,084	與非關係人無明顯差異	6%
2	東莞冠皇精密模具塑膠有限公司	中山市富鴻齊電子有限公司	3	銷貨	112,319	與非關係人無明顯差異	1%
		中山市富鴻齊電子有限公司	3	應收帳款－關係人	32,216	與非關係人無明顯差異	0%
		福州富鴻齊電子有限公司	3	應收帳款－關係人	10,115	與非關係人無明顯差異	0%
		福州富鴻齊電子有限公司	3	銷貨	88,403	與非關係人無明顯差異	1%
		蘇州富鴻齊電子有限公司	3	銷貨	150,163	與非關係人無明顯差異	2%
		蘇州富鴻齊電子有限公司	3	應收帳款－關係人	30,426	與非關係人無明顯差異	0%
		信錦企業股份有限公司	2	應收帳款－關係人	126,092	與非關係人無明顯差異	1%
		信錦企業股份有限公司	2	銷貨	338,556	與非關係人無明顯差異	4%
3	福州富鴻齊電子有限公司	信錦企業股份有限公司	2	銷貨	343,253	與非關係人無明顯差異	4%
		信錦企業股份有限公司	2	銷貨	343,253	與非關係人無明顯差異	4%
4	福清富群電子五金有限公司	福州富鴻齊電子有限公司	3	應收帳款－關係人	30,323	與非關係人無明顯差異	0%
		蘇州富鴻齊電子有限公司	3	銷貨	193,094	與非關係人無明顯差異	2%
		蘇州富鴻齊電子有限公司	3	應收帳款－關係人	38,340	與非關係人無明顯差異	0%
		中山市富鴻齊電子有限公司	3	銷貨	74,745	與非關係人無明顯差異	1%
		中山市富鴻齊電子有限公司	3	應收帳款－關係人	11,698	與非關係人無明顯差異	0%
		信錦企業股份有限公司	2	其他應收款－融資	344,770	依雙方合約議定	3%
		富京發展有限公司	3	其他應收款－融資	44,970	依雙方合約議定	0%
		信錦企業股份有限公司	2	應收帳款－關係人	409,564	與非關係人無明顯差異	4%
6	蘇州富鴻齊電子有限公司	信錦企業股份有限公司	2	銷貨	1,070,426	與非關係人無明顯差異	12%
		信錦企業股份有限公司	2	銷貨	1,070,426	與非關係人無明顯差異	12%
7	富大有限公司	廣進有限公司	3	其他應收款－融資	11,992	依雙方合約議定	0%
		富京發展有限公司	3	其他應收款－融資	23,984	依雙方合約議定	0%

(接次頁)

(承前頁)

編號 (註一)	交易人名稱	交易往來對象	與交易人之關係 (註二)	交易往來情形			佔合併總營收或 總資產之比率 (註三)
				科目	金額	交易條件	
8	永業發展有限公司	東莞冠皇精密模具塑膠有限公司	3	應收帳款－關係人	\$ 37,363	與非關係人無明顯差異	0%
9	福建冠華精密模具有限公司	福州富鴻齊電子有限公司	3	應收帳款－關係人	23,250	與非關係人無明顯差異	0%
		蘇州富鴻齊電子有限公司	3	應收帳款－關係人	12,892	與非關係人無明顯差異	0%
10	昆山鴻嘉駿電子科技有限公司	蘇州富鴻齊電子有限公司	3	應收帳款－關係人	106,975	與非關係人無明顯差異	1%
		蘇州富鴻齊電子有限公司	3	銷貨	515,343	與非關係人無明顯差異	6%
11	嘉福國際有限公司	蘇州富鴻齊電子有限公司	3	其他應收款－關係人	51,570	依雙方合約議定	1%
12	重慶富鴻齊電子有限公司	信錦企業股份有限公司	2	銷貨	225,993	與非關係人無明顯差異	3%
		信錦企業股份有限公司	2	應收帳款－關係人	81,906	與非關係人無明顯差異	1%
13	信錦企業(薩摩亞)股份有限公司	福建冠華精密模具有限公司	3	其他應收款－關係人	43,175	依雙方合約議定	0%

註一：0代表母公司、子公司依公司別由阿拉伯數字1開始依序編號。

註二：1代表母公司對子公司、2代表子公司對母公司、3代表子公司對子公司。

註三：交易往來金額佔合併總營收或總資產之比率計算，若屬資產負債科目，以期末餘額佔合併總資產及負債之方式計算；若屬損益科目，以期間累積金額佔合併總營收之方式計算。

註四：上表揭露標準為達交易人之該科目10%且交易金額達10,000仟元。

註五：上表列示之所有交易於編製合併財務報表時業已全數銷除。

信錦企業股份有限公司

個體財務報告暨會計師查核報告
民國108及107年度

地址：新北市中和區建康路168號9樓

電話：(02)66215888

§ 目 錄 §

項	目 頁	次	財 務 報 告 附 註 編 號
一、封 面	1		-
二、目 錄	2		-
三、會計師查核報告	3~6		-
四、個體資產負債表	7		-
五、個體綜合損益表	8~9		-
六、個體權益變動表	10		-
七、個體現金流量表	11~12		-
八、個體財務報表附註			
(一) 公司沿革	13		一
(二) 通過財務報告之日期及程序	13		二
(三) 新發布及修訂準則及解釋之適用	13~16		三
(四) 重大會計政策之彙總說明	16~28		四
(五) 重大會計判斷、估計及假設不確 定性之主要來源	29		五
(六) 重要會計項目之說明	29~53		六~二四
(七) 關係人交易	53~57		二五
(八) 質抵押之資產	-		-
(九) 重大或有負債及未認列之合約 承諾	-		-
(十) 重大之災害損失	-		-
(十一) 重大之期後事項	-		-
(十二) 具重大影響之外幣資產及負債 資訊	57~58		二六
(十三) 附註揭露事項			
1. 重大交易事項相關資訊	58~59		二七
2. 轉投資事業相關資訊	58~59		二七
3. 大陸投資資訊	59		二七
(十四) 部門資訊	-		-
九、重要會計項目明細表	70~78		-

會計師查核報告

信錦企業股份有限公司 公鑒：

查核意見

信錦企業股份有限公司民國 108 年及 107 年 12 月 31 日之個體資產負債表，暨民國 108 年及 107 年 1 月 1 日至 12 月 31 日之個體綜合損益表、個體權益變動表、個體現金流量表以及個體財務報表附註（包括重大會計政策彙總），業經本會計師查核竣事。

依本會計師之意見，基於本會計師之查核結果及其他會計師之查核報告（請參閱其他事項段），上開個體財務報表在所有重大方面係依照證券發行人財務報告編製準則編製，足以允當表達信錦企業股份有限公司民國 108 年及 107 年 12 月 31 日之個體財務狀況，暨民國 108 年及 107 年 1 月 1 日至 12 月 31 日之個體財務績效與個體現金流量。

查核意見之基礎

本會計師係依照會計師查核簽證財務報表規則及一般公認審計準則執行查核工作。本會計師於該等準則下之責任將於會計師查核個體財務報表之責任段進一步說明。本會計師所隸屬事務所受獨立性規範之人員已依會計師職業道德規範，與信錦企業股份有限公司保持超然獨立，並履行該規範之其他責任。本會計師相信已取得足夠及適切之查核證據，以作為表示查核意見之基礎。

關鍵查核事項

關鍵查核事項係指依本會計師之專業判斷，對信錦企業股份有限公司民國 108 年度個體財務報表之查核最為重要之事項。該等事項已於查核個體財務報表整體及形成查核意見之過程中予以因應，本會計師並不對該等事項單獨表示意見。

茲對信錦企業股份有限公司民國 108 年度個體財務報表之關鍵查核事項敘明如下：

營業收入之發生

信錦企業股份有限公司之營業收入主要來自於銷售顯示器樞紐產品，並有銷售對象集中於主要客戶之情況，108 年度來自主要客戶之營業收入佔整體營業收入之 63%。由於來自主要客戶之營業收入金額係屬重大且交易頻繁，因此將主要客戶之營業收入之發生列為民國 108 年度之關鍵查核事項，相關之收入認列政策請參閱個體財務報表附註四。

針對此關鍵查核事項，本會計師考量公司之營業收入認列政策執行之主要查核程序如下：

1. 瞭解及評估營業收入相關內部控制之設計及執行情形之有效性。
2. 自主要客戶之營業收入中選取樣本執行細項證實測試，查核交易憑證及期後收款狀況。

其他事項

列入上開個體財務報表中，有關採用權益法之關聯企業之財務報表未經本會計師查核，而係由其他會計師查核。因此，本會計師對上開個體財務報表所表示之意見中，有關採用權益法之關聯企業財務報表所列之金額，係依據其他會計師之查核報告。民國 108 年及 107 年 12 月 31 日持有上述未經本會計師查核之採用權益法之投資餘額分別為新台幣 168,252 仟元及 123,713 仟元，分別佔信錦企業股份有限公司資產總額之 2.03% 及 1.64%；民國 108 及 107 年度對上述未經本會計師查核之被投資公司採用權益法認列之關聯企業利益份額分別為新台幣 3,939 仟元及 32,448 仟元，分別佔信錦企業股份有限公司綜合損益之 0.53% 及 3.88%。

管理階層與治理單位對個體財務報表之責任

管理階層之責任係依照證券發行人財務報告編製準則編製允當表達之個體財務報表，且維持與個體財務報表編製有關之必要內部控制，以確保個體財務報表未存有導因於舞弊或錯誤之重大不實表達。

於編製個體財務報表時，管理階層之責任亦包括評估信錦企業股份有限公司繼續經營之能力、相關事項之揭露，以及繼續經營會計基礎之採用，除

非管理階層意圖清算信錦企業股份有限公司或停止營業，或除清算或停業外別無實際可行之其他方案。

信錦企業股份有限公司之治理單位（含監察人）負有監督財務報導流程之責任。

會計師查核個體財務報表之責任

本會計師查核個體財務報表之目的，係對個體財務報表整體是否存有導因於舞弊或錯誤之重大不實表達取得合理確信，並出具查核報告。合理確信係高度確信，惟依照一般公認審計準則執行之查核工作無法保證必能偵出個體財務報表存有之重大不實表達。不實表達可能導因於舞弊或錯誤。如不實表達之個別金額或彙總數可合理預期將影響個體財務報表使用者所作之經濟決策，則被認為具有重大性。

本會計師依照一般公認審計準則查核時，運用專業判斷並保持專業上之懷疑。本會計師亦執行下列工作：

1. 辨認並評估個體財務報表導因於舞弊或錯誤之重大不實表達風險；對所評估之風險設計及執行適當之因應對策；並取得足夠及適切之查核證據以作為查核意見之基礎。因舞弊可能涉及共謀、偽造、故意遺漏、不實聲明或踰越內部控制，故未偵出導因於舞弊之重大不實表達之風險高於導因於錯誤者。
2. 對與查核攸關之內部控制取得必要之瞭解，以設計當時情況下適當之查核程序，惟其目的非對信錦企業股份有限公司內部控制之有效性表示意見。
3. 評估管理階層所採用會計政策之適當性，及其所作會計估計與相關揭露之合理性。
4. 依據所取得之查核證據，對管理階層採用繼續經營會計基礎之適當性，以及使信錦企業股份有限公司繼續經營之能力可能產生重大疑慮之事件或情況是否存在重大不確定性，作出結論。本會計師若認為該等事件或情況存在重大不確定性，則須於查核報告中提醒個體財務報表使用者注意個體財務報表之相關揭露，或於該等揭露係屬不適當時修正查核意見。本會計師之結論係以截至查核報告日所取得之查核證據為基礎。惟

未來事件或情況可能導致信錦企業股份有限公司不再具有繼續經營之能力。

5. 評估個體財務報表（包括相關附註）之整體表達、結構及內容，以及個體財務報表是否允當表達相關交易及事件。
6. 對於信錦企業股份有限公司內組成個體之財務資訊取得足夠及適切之查核證據，以對個體財務報表表示意見。本會計師負責查核案件之指導、監督及執行，並負責形成信錦企業股份有限公司查核意見。

本會計師與治理單位溝通之事項，包括所規劃之查核範圍及時間，以及重大查核發現（包括於查核過程中所辨認之內部控制顯著缺失）。

本會計師亦向治理單位提供本會計師所隸屬事務所受獨立性規範之人員已遵循會計師職業道德規範中有關獨立性之聲明，並與治理單位溝通所有可能被認為會影響會計師獨立性之關係及其他事項（包括相關防護措施）。

本會計師從與治理單位溝通之事項中，決定對信錦企業股份有限公司民國 108 年度個體財務報表查核之關鍵查核事項。本會計師於查核報告中敘明該等事項，除非法令不允許公開揭露特定事項，或在極罕見情況下，本會計師決定不於查核報告中溝通特定事項，因可合理預期此溝通所產生之負面影響大於所增進之公眾利益。

勤業眾信聯合會計師事務所
會計師

李東峰



證券暨期貨管理委員會核准文號
台財證六字第 0930128050 號

會計師 陳致源

陳致源



金融監督管理委員會核准文號
金管證審字第 1060023872 號

中 華 民 國 109 年 3 月 13 日



民國 108 年及 107 年 12 月 31 日

單位：新台幣仟元

代 碼	資 產	108年12月31日		107年12月31日	
		金 額	%	金 額	%
	流動資產				
1100	現金 (附註四及六)	\$ 308,208	4	\$ 405,069	6
1110	透過損益按公允價值衡量之金融資產—流動 (附註四及七)	39,800	1	192,576	3
1150	應收票據	5,216	-	8,846	-
1170	應收帳款淨額 (附註四及八)	886,530	11	849,539	11
1180	應收帳款—關係人 (附註四及二五)	204,542	2	211,445	3
1210	其他應收款—關係人 (附註四及二五)	66,954	1	18,638	-
1220	本期所得稅資產 (附註四及二十)	3,309	-	3,309	-
130X	存貨淨額 (附註四及九)	25,730	-	27,447	-
1470	其他流動資產 (附註四)	34,595	-	7,477	-
11XX	流動資產總計	<u>1,574,884</u>	<u>19</u>	<u>1,724,346</u>	<u>23</u>
	非流動資產				
1510	透過損益按公允價值衡量之金融資產—非流動 (附註四及七)	60,882	1	54,099	1
1550	採用權益法之投資 (附註四、十及二二)	6,145,911	74	5,245,364	70
1600	不動產、廠房及設備 (附註四及十一)	118,158	2	112,477	1
1755	使用權資產 (附註三、四及十二)	21,366	-	-	-
1805	商譽 (附註四、五及十三)	324,597	4	366,777	5
1821	無形資產 (附註四及十四)	17,159	-	13,191	-
1840	遞延所得稅資產 (附註四及二十)	760	-	6,204	-
1915	預付設備款	494	-	-	-
1975	淨確定福利資產 (附註四及十七)	2,269	-	2,302	-
1990	存出保證金	1,716	-	571	-
15XX	非流動資產總計	<u>6,693,312</u>	<u>81</u>	<u>5,800,985</u>	<u>77</u>
1XXX	資 產 總 計	<u>\$ 8,268,196</u>	<u>100</u>	<u>\$ 7,525,331</u>	<u>100</u>
	負債及權益				
	流動負債				
2100	短期借款 (附註四及十五)	\$ 726,982	9	\$ 230,000	3
2170	應付票據及帳款	7,611	-	8,293	-
2180	應付帳款—關係人 (附註二五)	1,183,282	14	986,980	13
2219	其他應付款 (附註十六)	193,747	3	193,303	3
2220	其他應付款—關係人 (附註二五)	344,770	4	261,078	3
2230	本期所得稅負債 (附註四及二十)	18,796	-	44,540	1
2280	租賃負債—流動 (附註三、四及十二)	8,180	-	-	-
2399	其他流動負債	3,092	-	5,232	-
21XX	流動負債總計	<u>2,486,460</u>	<u>30</u>	<u>1,729,426</u>	<u>23</u>
	非流動負債				
2570	遞延所得稅負債 (附註四及二十)	275,737	4	238,143	3
2580	租賃負債—非流動 (附註三、四及十二)	13,188	-	-	-
2645	存入保證金	-	-	120	-
2670	其他非流動負債 (附註四及十)	2,437	-	2,044	-
25XX	非流動負債總計	<u>291,362</u>	<u>4</u>	<u>240,307</u>	<u>3</u>
2XXX	負債總計	<u>2,777,822</u>	<u>34</u>	<u>1,969,733</u>	<u>26</u>
	權益				
3110	普通股股本	1,237,242	15	1,237,242	17
3200	資本公積	2,591,280	31	2,591,280	34
	保留盈餘				
3310	法定盈餘公積	810,515	10	721,519	10
3320	特別盈餘公積	431,506	5	376,649	5
3350	未分配盈餘	1,053,851	13	1,060,414	14
3300	保留盈餘總計	<u>2,295,872</u>	<u>28</u>	<u>2,158,582</u>	<u>29</u>
	其他權益				
3410	國外營運機構財務報表換算之兌換差額	(631,443)	(8)	(431,506)	(6)
3490	採用權益法認列子公司之其他綜合損益份額	(2,577)	-	-	-
3400	其他權益總計	(634,020)	(8)	(431,506)	(6)
3XXX	權益總計	<u>5,490,374</u>	<u>66</u>	<u>5,555,598</u>	<u>74</u>
	負債與權益總計	<u>\$ 8,268,196</u>	<u>100</u>	<u>\$ 7,525,331</u>	<u>100</u>

後附之附註係本個體財務報告之一部分。

(請參閱勤業眾信聯合會計師事務所民國 109 年 3 月 13 日查核報告)

董事長：陳秋郎



經理人：邱柏森



會計主管：許淑芬





信錦企業股份有限公司

個體綜合損益表

民國 108 年及 107 年 1 月 1 日至 12 月 31 日

單位：新台幣仟元，惟
每股盈餘為元

代 碼	108年度		107年度		
	金 額	%	金 額	%	
	營業收入（附註四及二五）				
4100	銷貨收入	\$ 3,393,441	92	\$ 3,020,268	90
4800	其他營業收入	313,233	8	318,299	10
4000	營業收入合計	3,706,674	100	3,338,567	100
5000	營業成本（附註四、九、十九及二五）	3,156,347	85	2,862,817	85
5900	營業毛利	550,327	15	475,750	15
	營業費用（附註十九及二五）				
6100	推銷費用	97,531	3	90,564	3
6200	管理費用	166,155	4	158,806	5
6300	研究發展費用	168,952	5	146,465	4
6450	預期信用減損損失（迴轉利益）	59	-	(2,859)	-
6000	營業費用合計	432,697	12	392,976	12
6900	營業淨利	117,630	3	82,774	3
	營業外收入及支出				
7130	其他利益	1,653	-	3,221	-
7100	利息收入	1,013	-	12,273	-
7140	廉價購買利益－取得子公司（附註四、十及二二）	63,669	2	-	-
7235	透過損益按公允價值衡量之金融商品淨益（附註四及七）	30,744	1	14,596	-
7679	商譽減損損失（附註四及十三）	(42,180)	(1)	-	-
7510	利息費用	(1,246)	-	(819)	-

(接次頁)

(承前頁)

代 碼		108年度		107年度	
		金 額	%	金 額	%
7630	外幣兌換淨益(損)(附註四及十九)	\$ 7,972	-	(\$ 5,801)	-
7070	採用權益法認列之子公司及關聯企業利益份額(附註四及十)	<u>933,427</u>	<u>25</u>	<u>958,253</u>	<u>29</u>
7000	營業外收入及支出合計	<u>995,052</u>	<u>27</u>	<u>981,723</u>	<u>29</u>
7900	稅前淨利	1,112,682	30	1,064,497	32
7950	所得稅(附註四及二十)	<u>171,140</u>	<u>5</u>	<u>174,536</u>	<u>5</u>
8200	本年度淨利	<u>941,542</u>	<u>25</u>	<u>889,961</u>	<u>27</u>
	其他綜合損益				
	不重分類至損益之項目：				
8311	確定福利計畫之再衡量數	(56)	-	386	-
8349	與不重分類之項目相關之所得稅	11	-	(171)	-
	後續可能重分類至損益之項目：				
8361	國外營運機構財務報表換算之兌換差額	(199,937)	(5)	(54,857)	(2)
8368	採用權益法之子公司其他綜合損益份額	(<u>2,577</u>)	<u>-</u>	<u>-</u>	<u>-</u>
8300	本年度其他綜合淨損	(<u>202,559</u>)	(<u>5</u>)	(<u>54,642</u>)	(<u>2</u>)
8500	本年度綜合損益總額	<u>\$ 738,983</u>	<u>20</u>	<u>\$ 835,319</u>	<u>25</u>
	每股盈餘(附註二一)				
9750	基 本	<u>\$ 7.61</u>		<u>\$ 5.88</u>	
9850	稀 釋	<u>\$ 7.55</u>		<u>\$ 5.82</u>	

後附之附註係本個體財務報告之一部分。

(請參閱勤業眾信聯合會計師事務所民國109年3月13日查核報告)

董事長：陳秋郎



經理人：邱柏森



會計主管：許淑芬





信錦企業股份有限公司
個體權益變動表

民國 108 年及 107 年 1 月 1 日至 12 月 31 日

單位：新台幣仟元

代碼		資 本 公 積 (附 註 四 及 十 八)							保 留 盈 餘 (附 註 十 八)				其 他 權 益 項 目			
		普通股本 (附註十八)	預收股本 (附註十八)	股票發行溢價	實際取得 子公司股權與 帳面價值差額	帳列對子公司 所有權益 變動數	合併溢價	合 計	法定盈餘公積	特別盈餘公積	未分配盈餘	合 計	國外營運機構 財務報表 換算之兌換 差額(附註四 及十八)	採用權益法 之子公司其他 綜合損益份額	合 計	權 益 總 計
A1	107年1月1日餘額	\$ 1,635,733	\$ 13,923	\$ 1,184,809	\$ 410,949	\$ 143,150	\$ 852,372	\$ 2,591,280	\$ 634,575	\$ 230,916	\$ 1,240,822	\$ 2,106,313	(\$ 376,649)	\$ -	(\$ 376,649)	\$ 5,970,600
A3	追溯適用及追溯重編之影響數	-	-	-	-	-	-	-	-	-	(13,079)	(13,079)	-	-	-	(13,079)
A5	107年1月1日重編後餘額	1,635,733	13,923	1,184,809	410,949	143,150	852,372	2,591,280	634,575	230,916	1,227,743	2,093,234	(376,649)	-	(376,649)	5,957,521
B1	106年度盈餘指撥及分配 提列法定盈餘公積	-	-	-	-	-	-	-	86,944	-	(86,944)	-	-	-	-	-
B3	提列特別盈餘公積	-	-	-	-	-	-	-	-	145,733	(145,733)	-	-	-	-	-
B5	現金股利	-	-	-	-	-	-	-	-	-	(824,828)	(824,828)	-	-	-	(824,828)
		-	-	-	-	-	-	-	86,944	145,733	(1,057,505)	(824,828)	-	-	-	(824,828)
D1	107年度淨利	-	-	-	-	-	-	-	-	-	889,961	889,961	-	-	-	889,961
D3	107年度稅後其他綜合損益	-	-	-	-	-	-	-	-	-	215	215	(54,857)	-	(54,857)	(54,642)
D5	107年度綜合損益總額	-	-	-	-	-	-	-	-	-	890,176	890,176	(54,857)	-	(54,857)	835,319
E3	現金減資	(412,414)	-	-	-	-	-	-	-	-	-	-	-	-	-	(412,414)
I1	可轉換公司債轉換	13,923	(13,923)	-	-	-	-	-	-	-	-	-	-	-	-	-
Z1	107年12月31日餘額	1,237,242	-	1,184,809	410,949	143,150	852,372	2,591,280	721,519	376,649	1,060,414	2,158,582	(431,506)	-	(431,506)	5,555,598
B1	107年度盈餘指撥及分配 提列法定盈餘公積	-	-	-	-	-	-	-	88,996	-	(88,996)	-	-	-	-	-
B3	提列特別盈餘公積	-	-	-	-	-	-	-	-	54,857	(54,857)	-	-	-	-	-
B5	現金股利	-	-	-	-	-	-	-	-	-	(804,207)	(804,207)	-	-	-	(804,207)
		-	-	-	-	-	-	-	88,996	54,857	(948,060)	(804,207)	-	-	-	(804,207)
D1	108年度淨利	-	-	-	-	-	-	-	-	-	941,542	941,542	-	-	-	941,542
D3	108年度稅後其他綜合損益	-	-	-	-	-	-	-	-	-	(45)	(45)	(199,937)	(2,577)	(202,514)	(202,559)
D5	108年度綜合損益總額	-	-	-	-	-	-	-	-	-	941,497	941,497	(199,937)	(2,577)	(202,514)	738,983
Z1	108年12月31日餘額	\$ 1,237,242	\$ -	\$ 1,184,809	\$ 410,949	\$ 143,150	\$ 852,372	\$ 2,591,280	\$ 810,515	\$ 431,506	\$ 1,053,851	\$ 2,295,872	(\$ 631,443)	(\$ 2,577)	(\$ 634,020)	\$ 5,490,374

後附之附註係本個體財務報告之一部分。

(請參閱勤業眾信聯合會計師事務所民國 109 年 3 月 13 日查核報告)

董事長：陳秋郎



經理人：邱柏森



會計主管：許淑芬





信錦企業股份有限公司

個體現金流量表

民國 108 年及 107 年 1 月 1 日至 12 月 31 日

單位：新台幣仟元

代 碼		108年度	107年度
	營業活動之淨現金流量		
A00010	稅前淨利	\$ 1,112,682	\$ 1,064,497
A20010	收益費損項目		
A20100	折舊費用	11,678	7,360
A20200	攤銷費用	11,445	10,162
A20300	預期信用減損損失（迴轉利益）	59	(2,859)
A20400	透過損益按公允價值衡量之金融商品淨益	(30,744)	(14,596)
A22400	採用權益法認列之子公司及關聯企業利益份額	(933,427)	(958,253)
A20900	利息費用	1,246	819
A21200	利息收入	(1,013)	(12,273)
A22500	處分及報廢不動產、廠房及設備淨益	-	(99)
A21300	股利收入	-	(1,573)
A22900	商譽減損損失	42,180	-
A23700	存貨跌價及呆滯損失（迴升利益）	(1,900)	1,638
A29900	廉價購買利益	(63,669)	-
A24100	外幣未實現兌換淨損（益）	(16,368)	1,194
A30000	營業資產及負債之淨變動數		
A31130	應收票據	3,630	3,673
A31150	應收帳款	(57,237)	(62,063)
A31160	應收帳款－關係人	1,731	(4,621)
A31190	其他應收款－關係人	1,684	38,844
A31200	存 貨	3,617	(10,505)
A31240	其他流動資產	(27,118)	(1,906)
A31990	淨確定福利資產	(23)	(21)
A32150	應付票據及帳款	(555)	(17,862)
A32160	應付帳款－關係人	227,947	(61,203)
A32190	其他應付款－關係人	10,615	(1,443)
A32180	其他應付款	491	31,775
A32230	其他流動負債	(2,140)	2,585
A33000	營運產生之現金	294,811	13,270

（接次頁）

(承前頁)

代 碼		108年度	107年度
A33300	支付之利息	(\$ 1,293)	(\$ 634)
A33500	支付之所得稅	(153,835)	(161,875)
AAAA	營業活動之淨現金流入(出)	<u>139,683</u>	<u>(149,239)</u>
投資活動之現金流量			
B00100	取得透過損益按公允價值衡量之金融資產	(449,385)	(1,242,436)
B01800	取得關聯企業	(52,000)	-
B00200	處分透過損益按公允價值衡量之金融資產	625,462	1,116,122
B02200	取得子公司之淨現金流出(附註十)	(550,000)	-
B02700	取得不動產、廠房及設備	(13,243)	(12,069)
B02800	處分不動產、廠房及設備價款	-	1,536
B03700	存出保證金增加	(1,145)	(153)
B04200	其他應收融資款—關係人增加	(50,000)	-
B07100	預付設備款增加	(494)	-
B04500	購置無形資產	(15,413)	(7,312)
B07500	收取之利息	1,013	12,273
B07600	收取之股利	<u>496,428</u>	<u>413,673</u>
BBBB	投資活動之淨現金流入(出)	<u>(8,777)</u>	<u>281,634</u>
籌資活動之現金流量			
C00100	短期借款增加	496,982	230,000
C04020	租賃負債本金償還	(4,114)	-
C03700	其他應付融資款—關係人增加	83,692	8,118
C03000	存入保證金減少	(120)	-
C04500	發放現金股利	(804,207)	(824,828)
C04700	現金減資	<u>-</u>	<u>(412,414)</u>
CCCC	籌資活動之淨現金流出	<u>(227,767)</u>	<u>(999,124)</u>
EEEE	現金及約當現金淨減少	(96,861)	(866,729)
E00100	年初現金及約當現金餘額	<u>405,069</u>	<u>1,271,798</u>
E00200	年底現金及約當現金餘額	<u>\$ 308,208</u>	<u>\$ 405,069</u>

後附之附註係本個體財務報告之一部分。

(請參閱勤業眾信聯合會計師事務所民國 109 年 3 月 13 日查核報告)

董事長：陳秋郎



經理人：邱柏森



會計主管：許淑芬



信錦企業股份有限公司

個體財務報告附註

民國 108 年及 107 年 1 月 1 日至 12 月 31 日

(除另註明者外，金額以新台幣仟元為單位)

一、公司沿革

信錦企業股份有限公司（以下稱「本公司」）設立於 68 年 7 月。主要經營各種金屬模具、塑膠模具及電子零件等之加工製造、買賣、技術授權及相關進出口業務。

本公司於 94 年 12 月經財團法人中華民國證券櫃檯買賣中心核准，於該中心之興櫃股票櫃檯買賣，且於 95 年 11 月經行政院金融監督管理委員會審查通過准予辦理股票櫃檯買賣交易，並於 96 年 1 月 11 日掛牌買賣；另於 98 年 11 月經台灣證券交易所股份有限公司核准上櫃轉上市，並於 98 年 12 月 17 日正式掛牌買賣。

本個體財務報告係以本公司之功能性貨幣新台幣表達。

二、通過財務報告之日期及程序

本個體財務報告於 109 年 3 月 13 日經董事會通過。

三、新發布及修訂準則及解釋之適用

- (一) 首次適用修正後之證券發行人財務報告編製準則及經金融監督管理委員會（以下稱「金管會」）認可並發布生效之國際財務報導準則（IFRS）、國際會計準則（IAS）、解釋（IFRIC）及解釋公告（SIC）（以下稱「IFRSs」）

除下列說明外，適用修正後之證券發行人財務報告編製準則及金管會認可並發布生效之 IFRSs 將不致造成本公司會計政策之重大變動：

1. IFRS 16「租賃」

IFRS 16 規範租賃協議之辨認與出租人及承租人會計處理，該準則取代 IAS 17「租賃」及 IFRIC 4「決定一項安排是否包含租賃」等相關解釋。相關會計政策請參閱附註四。

租賃定義

本公司選擇僅就 108 年 1 月 1 日以後簽訂（或變動）之合約依 IFRS 16 評估是否係屬（或包含）租賃，先前已依 IAS 17 及 IFRIC 4 辨認為租賃之合約不予重新評估並依 IFRS 16 之過渡規定處理。

本公司為承租人

除低價值標的資產租賃及短期租賃選擇按直線基礎認列費用外，其他租賃係於合併資產負債表認列使用權資產及租賃負債。個體綜合損益表係分別表達使用權資產之折舊費用及租賃負債按有效利息法所產生之利息費用。於個體現金流量表中，償付租賃負債之本金金額表達為籌資活動，支付利息部分則列為營業活動。適用 IFRS 16 前，分類為營業租賃之合約係按直線基礎認列費用。營業租賃現金流量於合併現金流量表係表達於營業活動。

先前依 IAS 17 以營業租賃處理之協議，於 108 年 1 月 1 日租賃負債之衡量係以剩餘租賃給付按該日承租人之增額借款利率折現，全部使用權資產係以該日之租賃負債金額（並調整先前已認列之預付或應付租賃給付金額）衡量，按前述利率折現並以如同於租賃開始日已適用 IFRS 16 之方式衡量。所認列之使用權資產均適用 IAS 36 評估減損。

本公司亦適用下列權宜作法：

- (1) 對具有合理類似特性之租賃組合使用單一折現率衡量租賃負債。
- (2) 租賃期間於 108 年 12 月 31 日以前結束之租賃依短期租賃處理。
- (3) 不將原始直接成本計入 108 年 1 月 1 日之使用權資產衡量中。
- (4) 進行租賃負債之衡量時，對諸如租賃期間之決定使用後見之明。

本公司於 108 年 1 月 1 日認列租賃負債所適用之增額借款利率加權平均數為 0.94%，該租賃負債金額與 107 年 12 月 31 日不可取消營業租賃之未來最低租賃給付總額之差異說明如下：

107 年 12 月 31 日不可取消營業租賃之未來最低租賃給付總額	\$ 4,773
減：適用豁免之短期租賃	(<u>619</u>)
108 年 1 月 1 日未折現總額	<u>\$ 4,154</u>
按 108 年 1 月 1 日增額借款利率折現後之現值	<u>\$ 4,131</u>
108 年 1 月 1 日租賃負債餘額	<u>\$ 4,131</u>

本公司為出租人

於過渡時對出租人之租賃不作任何調整，且自 108 年 1 月 1 日起始適用 IFRS 16。

首次適用 IFRS 16 對 108 年 1 月 1 日各資產、負債及權益項目調整如下：

	108年1月1日 重編前金額	首次適用之 調 整	108年1月1日 重編後金額
預付租賃款—流動	\$ 498	\$ -	\$ 498
使用權資產	<u>-</u>	<u>4,131</u>	<u>4,131</u>
資產影響	<u>\$ 498</u>	<u>\$ 4,131</u>	<u>\$ 4,629</u>
租賃負債—流動	\$ -	\$ 3,396	\$ 3,396
租賃負債—非流動	<u>-</u>	<u>735</u>	<u>735</u>
負債影響	<u>\$ -</u>	<u>\$ 4,131</u>	<u>\$ 4,131</u>

2. IFRIC 23 「所得稅務處理之不確定性」

IFRIC 23 釐清當存有所得稅務處理之不確定性時，本公司須假設稅務機關將可取具所有相關資料進行審查，若判斷其申報之稅務處理很有可能被稅務機關接受，本公司對於課稅所得、課稅基礎、未使用課稅損失、未使用課稅抵減及稅率之決定必須與申報所得稅時所採用之稅務處理一致。若稅務機關並非很有可能接受申報之稅務處理，本公司須採最可能金額或預

期值（應採兩者中較能預測不確定性最終結果之方法）評估。
若事實及情況改變，合併公司須重評估其判斷與估計。

108 年適用前述修正無重大影響。

(二) 109 年適用之金融監督管理委員會（以下稱「金管會」）認可之 IFRSs

<u>新發布 / 修正 / 修訂準則及解釋</u>	<u>IASB 發布之生效日</u>
IFRS 3 之修正「業務之定義」	2020 年 1 月 1 日（註 1）
IFRS 9、IAS 39 及 IFRS 7 之修正「利率指標變革」	2020 年 1 月 1 日（註 2）
IAS 1 及 IAS 8 之修正「重大性之定義」	2020 年 1 月 1 日（註 3）

註 1：收購日在年度報導期間開始於 2020 年 1 月 1 日以後之企業合併及於前述日期以後發生之資產取得適用此項修正。

註 2：2020 年 1 月 1 日以後開始之年度期間追溯適用此項修正。

註 3：2020 年 1 月 1 日以後開始之年度期間推延適用此項修正。

截至本個體財務報告通過發布日止，本公司仍持續評估其他準則、解釋之修正對財務狀況與財務績效之影響，相關影響待評估完成時予以揭露。

(三) IASB 已發布但尚未經金管會認可並發布生效之 IFRSs

<u>新發布 / 修正 / 修訂準則及解釋</u>	<u>IASB 發布之生效日（註 1）</u>
IFRS 10 及 IAS 28 之修正「投資者與其關聯企業或合資間之資產出售或投入」	未定
IFRS 17「保險合約」	2021 年 1 月 1 日
IAS 1 之修正「將負債分類為流動或非流動」	2022 年 1 月 1 日

註 1：除另註明外，上述新發布 / 修正 / 修訂準則或解釋係於各該日期以後開始之年度期間報導生效。

截至本個體財務報告通過發布日止，本公司仍持續評估其他準則、解釋之修正對財務狀況與財務績效之影響，相關影響待評估完成時予以揭露。

四、重大會計政策之彙總說明

(一) 遵循聲明

本個體財務報告係依照證券發行人財務報告編製準則編製。

(二) 編製基礎

除按公允價值衡量之金融工具及按確定福利義務現值減除計畫資產公允價值認列之淨確定福利資產外，本個體財務報告係依歷史成本基礎編製。

公允價值衡量依照相關輸入值之可觀察程度及重要性分為第 1 等級至第 3 等級：

1. 第 1 等級輸入值：係指於衡量日可取得之相同資產或負債於活絡市場之報價（未經調整）。
2. 第 2 等級輸入值：係指除第 1 等級之報價外，資產或負債直接（亦即價格）或間接（亦即由價格推導而得）之可觀察輸入值。
3. 第 3 等級輸入值：係指資產或負債之不可觀察之輸入值。

本公司於編製個體財務報告時，對投資子公司及關聯企業係採權益法處理。為使本個體財務報告之本年度損益、其他綜合損益及權益與本公司合併財務報告中歸屬於本公司業主之本年度損益、其他綜合損益及權益相同，個體基礎與合併基礎下若干會計處理差異係調整「採用權益法之投資」、「採權益法之子公司及關聯企業損益份額」及「採用權益法之子公司及關聯企業其他綜合損益份額」暨相關權益項目。

(三) 資產與負債區分流動與非流動之標準

流動資產包括：

1. 主要為交易目的而持有之資產；
2. 預期於資產負債表日後 12 個月內實現之資產；及
3. 現金及約當現金（但不包括於資產負債表日後逾 12 個月用以交換或清償負債而受到限制者）。

流動負債包括：

1. 主要為交易目的而持有之負債；
2. 於資產負債表日後 12 個月內到期清償之負債，以及
3. 不能無條件將清償期限遞延至資產負債表日後至少 12 個月之負債。

非屬上述流動資產或流動負債者，係分類為非流動資產或非流動負債。

(四) 企業合併

企業合併係採收購法處理。收購相關成本於成本發生及勞務取得當期列為費用。

商譽係按移轉對價之公允價值、被收購者之非控制權益金額以及收購者先前已持有被收購者之權益於收購日之公允價值之總額，超過收購日所取得可辨認資產及承擔負債之淨額衡量。倘於重評估後，收購日所取得可辨認資產及承擔負債之淨額仍超過移轉對價、被收購者之非控制權益以及收購者先前已持有被收購者之權益於收購日公允價值之總數，則該差額為廉價購買利益，並立即認列為損益。

對被收購者具有現時所有權按比例享有被收購者淨資產之非控制權益，係以公允價值衡量。其他非控制權益係以公允價值衡量。

當本公司於企業合併所移轉之對價包括因或有對價約定而產生之資產或負債時，或有對價係以收購日之公允價值衡量，並作為交換被收購者而支付移轉對價之一部分。或有對價公允價值之變動若屬衡量期間之調整，係追溯調整收購成本並相對調整商譽。衡量期間之調整係指於「衡量期間」(自收購日起不得超過一年)內因取得於收購日已存在事實與情況之額外資訊所產生之調整。

(五) 外幣

本公司編製個體財務報告時，以本公司功能性貨幣以外之貨幣(外幣)交易者，依交易日匯率換算為功能性貨幣記錄。

外幣貨幣性項目於每一資產負債表日以收盤匯率換算。因交割貨幣性項目或換算貨幣性項目產生之兌換差額，於發生當期認列於損益。

以公允價值衡量之外幣非貨幣性項目係以決定公允價值當日之匯率換算，所產生之兌換差額列為當期損益，惟屬公允價值變動認列於其他綜合損益者，其產生之兌換差額列於其他綜合損益。

以歷史成本衡量之外幣非貨幣性項目係以交易日之匯率換算，不再重新換算。

於編製個體財務報告時，國外營運機構（包含營運所在國家或使用之貨幣與本公司不同之子公司）之資產及負債以每一資產負債表日匯率換算為新台幣。收益及費損項目係以當期平均匯率換算，所產生之兌換差額列於其他綜合損益。

(六) 存 貨

存貨包括原物料、製成品及商品。存貨係以成本與淨變現價值孰低衡量，比較成本與淨變現價值時除同類別存貨外係以個別項目為基礎。淨變現價值係指在正常情況下之估計售價減除至完工尚需投入之估計成本及完成出售所需之估計成本後之餘額。存貨成本之計算係採加權平均法。

(七) 投資子公司

本公司採用權益法處理對子公司之投資。

子公司係指本公司具有控制之個體。

權益法下，投資原始依成本認列，取得日後帳面金額係隨本公司所享有之子公司損益及其他綜合損益份額與利潤分配而增減。此外，針對本公司可享有子公司其他權益之變動係按持股比例認列。

取得成本超過本公司於取得日所享有子公司可辨認資產及負債淨公允價值份額之數額列為商譽，該商譽係包含於該投資之帳面金額且不得攤銷；本公司於取得日所享有子公司可辨認資產及負債淨公允價值份額超過取得成本之數額列為當期收益。

本公司評估減損時，係以財務報告整體考量現金產生單位並比較其可回收金額與帳面金額。歸屬於商譽之減損損失不得於後續期間迴轉。

本公司與子公司之順流交易未實現損益於個體財務報告予以銷除。本公司與子公司之逆流及側流交易所產生之損益，僅在與本公司對子公司權益無關之範圍內，認列於個體財務報告。

(八) 投資關聯企業

關聯企業係指本公司具有重大影響，但非屬子公司之企業。

本公司對投資關聯企業係採用權益法。

權益法下，投資關聯企業原始依成本認列，取得日後帳面金額係隨本公司所享有之關聯企業損益及其他綜合損益份額與利潤分配而增減。此外，針對本公司可享有關聯企業權益之變動係按持股比例認列。

本公司於評估減損時，係將投資之整體帳面金額（含商譽）視為單一資產比較可回收金額與帳面金額，進行減損測試，所認列之減損損失亦屬於投資帳面金額之一部分。減損損失之任何迴轉，於該投資之可回收金額後續增加之範圍內予以認列。

本公司與關聯企業間之逆流及順流交易所產生之損益，僅在與本公司對關聯企業權益無關之範圍內，認列於個體財務報告。

(九) 不動產、廠房及設備

不動產、廠房及設備係以成本認列，後續以成本減除累計折舊及累計減損損失後之金額衡量。

不動產、廠房及設備於耐用年限內按直線基礎，對每一重大部分單獨提列折舊。本公司至少於每一年度結束日對估計耐用年限、殘值及折舊方法進行檢視，並推延適用會計估計變動之影響。

不動產、廠房及設備除列時，淨處分價款與該資產帳面金額間之差額係認列於損益。

(十) 商 譽

企業合併所取得之商譽係依收購日所認列之商譽金額作為成本，後續以成本減除累計減損損失後之金額衡量。

為減損測試之目的，商譽分攤至本公司預期因該合併綜效而受益之各現金產生單位或現金產生單位群組（簡稱「現金產生單位」）。

受攤商譽之現金產生單位每年（及有跡象顯示該單位可能已減損時）藉由包含商譽之該單位帳面金額與其可回收金額之比較，進行該單位之減損測試。若分攤至現金產生單位之商譽係當年度企業合併取得，則該單位應於當年度結束前進行減損測試。若受攤商譽

之現金產生單位之可回收金額低於其帳面金額，減損損失係先減少該現金產生單位受攤商譽之帳面金額，次就該單位內其他各資產帳面金額之比例減少各該資產帳面金額。任何減損損失直接認列為當期損失。商譽減損損失不得於後續期間迴轉。

處分受攤商譽現金產生單位內之某一營運時，與該被處分營運有關之商譽金額係包含於營運之帳面金額以決定處分損益。

(十一) 無形資產

1. 單獨取得

單獨取得之有限耐用年限無形資產原始以成本衡量，後續係以成本減除累計攤銷及累計減損損失後之金額衡量。無形資產於耐用年限內按直線基礎進行攤銷，本公司至少於每一年度結束日對估計耐用年限、殘值及攤銷方法進行檢視，並推延適用會計估計變動之影響。非確定耐用年限無形資產係以成本減除累計減損損失列報。

2. 企業合併所取得

企業合併所取得之無形資產係以收購日之公允價值認列，並與商譽分別認列，後續衡量方式與單獨取得之無形資產相同。

3. 除 列

無形資產除列時，淨處分價款與該資產帳面金額間之差額係認列於當期損益。

(十二) 有形及無形資產（商譽除外）之減損

本公司於每一資產負債表日評估是否有任何跡象顯示有形及無形資產（商譽除外）可能已減損。若有任一減損跡象存在，則估計該資產之可回收金額。倘無法估計個別資產之可回收金額，本公司估計該資產所屬現金產生單位之可回收金額。共用資產係依合理一致之基礎分攤至最小現金產生單位群組。

可回收金額為公允價值減出售成本與其使用價值之較高者。個別資產或現金產生單位之可回收金額若低於其帳面金額時，將該資產或現金產生單位之帳面金額調減至其可回收金額，減損損失係認列於損益。

當減損損失於後續迴轉時，該資產或現金產生單位之帳面金額調增至修訂後之可回收金額，惟增加後之帳面金額以不超過該資產或現金產生單位若未於以前年度認列減損損失時所決定之帳面金額（減除攤銷或折舊）。減損損失之迴轉係認列於損益。

(十三) 金融工具

金融資產與金融負債於本公司成為該工具合約條款之一方時認列於個體資產負債表。

原始認列金融資產與金融負債時，若金融資產或金融負債非屬透過損益按公允價值衡量者，係按公允價值加計直接可歸屬於取得或發行金融資產或金融負債之交易成本衡量。直接可歸屬於取得或發行透過損益按公允價值衡量之金融資產或金融負債之交易成本，則立即認列為損益。

1. 金融資產

金融資產之慣例交易係採交易日會計認列及除列。

(1) 衡量種類

本公司所持有之金融資產種類為透過損益按公允價值衡量之金融資產及按攤銷後成本衡量之金融資產。

A. 透過損益按公允價值衡量之金融資產

透過損益按公允價值衡量之金融資產係強制透過損益按公允價值衡量之金融資產。強制透過損益按公允價值衡量之金融資產包括本公司未指定透過其他綜合損益按公允價值衡量之權益工具投資，及不符合分類為按攤銷後成本衡量或透過其他綜合損益按公允價值衡量之債務工具投資。

透過損益按公允價值衡量之金融資產係按公允價值衡量，其再衡量產生之利益或損失（包含該金融資產所產生之任何股利或利息）係認列於損益。公允價值之決定方式請參閱附註二四。

B. 按攤銷後成本衡量之金融資產

本公司投資金融資產若同時符合下列兩條件，則分類為按攤銷後成本衡量之金融資產：

- a. 係於某經營模式下持有，該模式之目的係持有金融資產以收取合約現金流量；及
- b. 合約條款產生特定日期之現金流量，該等現金流量完全為支付本金及流通在外本金金額之利息。

按攤銷後成本衡量之金融資產（包括現金、應收票據、應收帳款、應收帳款－關係人、其他應收款、其他應收款－關係人及存出保證金）於原始認列後，係以有效利息法決定之總帳面金額減除任何減損損失之攤銷後成本衡量，任何外幣兌換損益則認列於損益。

除下列兩種情況外，利息收入係以有效利率乘以金融資產總帳面金額計算：

- a. 購入或創始之信用減損金融資產，利息收入係以信用調整後有效利率乘以金融資產攤銷後成本計算。
- b. 非屬購入或創始之信用減損，但後續變成信用減損之金融資產，應自信用減損後之次一報導期間起以有效利率乘以金融資產攤銷後成本計算利息收入。

約當現金包括自取得日起 3 個月內、高度流動性、可隨時轉換成定額現金且價值變動風險甚小之定期存款，係用於滿足短期現金承諾。

(2) 金融資產之減損

本公司於每一資產負債表日按預期信用損失評估按攤銷後成本衡量之金融資產（含應收帳款）之減損損失。

應收帳款按存續期間預期信用損失認列備抵損失。其他金融資產係先評估自原始認列後信用風險是否顯著增加，若未顯著增加，則按 12 個月預期信用損失認列備抵損失，若已顯著增加，則按存續期間預期信用損失認列備抵損失。

預期信用損失係以發生違約之風險作為權重之加權平均信用損失。12個月預期信用損失係代表金融工具於報導日後12個月內可能違約事項所產生之預期信用損失，存續期間預期信用損失則代表金融工具於預期存續期間所有可能違約事項產生之預期信用損失。

所有金融資產之減損損失係藉由備抵帳戶調降其帳面金額。

(3) 金融資產之除列

本公司僅於對來自金融資產現金流量之合約權利失效，或已移轉金融資產且該資產所有權之幾乎所有風險及報酬已移轉予其他企業時，始將金融資產除列。

按攤銷後成本衡量之金融資產整體除列時，其帳面金額與所收取對價間之差額係認列於損益。透過其他綜合損益按公允價值衡量之債務工具投資整體除列時，其帳面金額與所收取對價加計已認列於其他綜合損益之任何累計利益或損失之總和間之差額係認列於損益。透過其他綜合損益按公允價值衡量之權益工具投資整體除列時，累積損益直接移轉至保留盈餘，並不重分類為損益。

2. 權益工具

本公司發行之權益工具係依據合約協議之實質與權益工具之定義分類為權益。

本公司發行之權益工具係以取得之價款扣除直接發行成本後之金額認列。

再取回本公司本身之權益工具係於權益項下認列與減除。購買、出售、發行或註銷本公司本身之權益工具不認列於損益。

3. 金融負債

(1) 後續衡量

所有金融負債係以有效利息法按攤銷後成本衡量。

(2) 金融負債之除列

除列金融負債時，其帳面金額與所支付對價（包含任何所移轉之非現金資產或承擔之負債）間之差額認列為損益。

(十四) 收入認列

本公司於客戶合約辨認履約義務後，將交易價格分攤至各履約義務，並於滿足各履約義務時認列收入。

1. 商品銷貨收入

商品銷貨收入來自電子零組件及模具產品之銷售。由於電子零組件及模具產品於滿足與客戶議定之模式，如起運點、目的地交貨等模式，客戶對商品已有訂定價格與使用之權利且負有再銷售之主要責任，並承擔商品陳舊過時風險，本公司係於該時點認列收入及應收帳款。商品係以合約約定固定價格銷售。

去料加工時，加工產品所有權之控制並未移轉，是以去料時不認列收入。

2. 勞務收入

勞務收入於勞務提供時認列。

3. 授權收入

技術不更新或無技術支援之情況下仍可維持運作之智慧財產所收取之收入即為權利金收入，客戶使用該智慧財產量產時，依照生產、銷售與其他衡量方法決定權利金價款並依協議條款認列收入。

(十五) 租賃

108年

本公司於合約成立日評估合約是否係屬（或包含）租賃。

1. 本公司為出租人

當租賃條款係移轉附屬於資產所有權之幾乎所有風險與報酬予承租人，則將其分類為融資租賃。所有其他租賃則分類為營業租賃。

營業租賃下，減除租賃誘因後之租賃給付係按直線基礎於相關租賃期間內認列為收益。

2. 本公司為承租人

除適用認列豁免之低價值標的資產租賃及短期租賃之租賃給付係按直線基礎於租賃期間內認列為費用，其他租賃皆於租賃開始日認列使用權資產及租賃負債。

使用權資產原始按成本（包含租賃負債之原始衡量金額、租賃開始日前支付之租賃給付減除收取之租賃誘因、原始直接成本及復原標的資產之估計成本）衡量，後續按成本減除累計折舊及累計減損損失後之金額衡量，並調整租賃負債之再衡量數。使用權資產係單獨表達於個體資產負債表。

使用權資產採直線基礎自租賃開始日起至耐用年限屆滿時或租賃期間屆滿時兩者之較早者提列折舊。

租賃負債原始按租賃給付（包含固定給付）之現值衡量。若租賃隱含利率容易確定，租賃給付使用該利率折現。若該利率並非容易確定，則使用承租人增額借款利率。

後續，租賃負債採有效利息法按攤銷後成本基礎衡量，且利息費用係於租賃期間分攤。若租賃期間導致未來租賃給付有變動，本公司再衡量租賃負債，並相對調整使用權資產，惟若使用權資產之帳面金額已減至零，則剩餘之再衡量金額認列於損益中。租賃負債係單獨表達於個體資產負債表。

107 年

當租賃條款係移轉附屬於資產所有權之幾乎所有風險與報酬予承租人，則將其分類為融資租賃。所有其他租賃則分類為營業租賃。

1. 本公司為出租人

營業租賃之租賃收益係按直線基礎於相關租賃期間內認列為收益。因協商與安排營業租賃所產生之原始直接成本，係加計至出租資產之帳面金額，並按直線基礎於租賃期間內認列為費用。

2. 本公司為承租人

營業租賃給付係按直線基礎於租賃期間內認列為費用。

(十六) 借款成本

直接可歸屬於取得、建造或生產符合要件之資產之借款成本，係作為該資產成本之一部分，直到該資產達到預定使用或出售狀態之幾乎所有必要活動已完成為止。

特定借款如於符合要件之資本支出發生前進行暫時投資而賺取之投資收入，係自符合資本化條件之借款成本中減除。

除上述外，所有其他借款成本係於發生當期認列為損益。

(十七) 員工福利

1. 短期員工福利

短期員工福利相關負債係以換取員工服務而預期支付之非折現金額衡量。

2. 退職後福利

確定提撥退休計畫之退休金係於員工提供服務期間將應提撥之退休金數額認列為費用。

確定福利退休計畫之確定福利成本（含服務成本、淨利息及再衡量數）係採預計單位福利法精算。服務成本（含當期服務成本）及淨確定福利負債（資產）淨利息於發生時認列為員工福利費用。再衡量數（含精算損益及扣除利息後之計畫資產報酬）於發生時認列於其他綜合損益並列入保留盈餘，後續期間不重分類至損益。

淨確定福利負債（資產）係確定福利退休計畫之提撥短絀（剩餘）。淨確定福利資產不得超過從該計畫退還提撥金或可減少未來提撥金之現值。

(十八) 所得稅

所得稅費用係當期所得稅及遞延所得稅之總和。

1. 當期所得稅

依所得稅法規定計算之未分配盈餘加徵所得稅，係於股東會決議年度認列。

以前年度應付所得稅之調整，列入當期所得稅。

2. 遞延所得稅

遞延所得稅係依帳載資產及負債帳面金額與計算課稅所得之課稅基礎二者所產生之暫時性差異計算。

遞延所得稅負債一般係就所有應課稅暫時性差異予以認列，而遞延所得稅資產則於很有可能具有課稅所得以供可減除暫時性差異使用時認列。

與投資子公司及關聯企業相關之應課稅暫時性差異皆認列遞延所得稅負債，惟本公司若可控制暫時性差異迴轉之時點，且該暫時性差異很有可能於可預見之未來不會迴轉者除外。與此類投資有關之可減除暫時性差異，僅於其很有可能具有足夠課稅所得用以實現暫時性差異，且於可預見之未來預期將迴轉的範圍內，予以認列遞延所得稅資產。

遞延所得稅資產之帳面金額於每一資產負債表日予以重新檢視，並針對已不再很有可能具有足夠之課稅所得以供其回收所有或部分資產者，調減帳面金額。原未認列為遞延所得稅資產者，亦於每一資產負債表日予以重新檢視，並在未來很有可能產生課稅所得以供其回收所有或部分資產者，調增帳面金額。

遞延所得稅資產及負債係以預期負債清償或資產實現當期之稅率衡量，該稅率係以資產負債表日已立法或已實質性立法之稅率及稅法為基礎。遞延所得稅負債及資產之衡量係反映本公司於資產負債表日預期回收或清償其資產及負債帳面金額之方式所產生之租稅後果。

3. 當期及遞延所得稅

當期及遞延所得稅係認列於損益，惟與認列於其他綜合損益或直接計入權益之項目相關之當期及遞延所得稅係分別認列於其他綜合損益或直接計入權益。

五、重大會計判斷、估計及假設不確定性之主要來源

本公司於採用會計政策時，對於不易自其他來源取得相關資訊者，管理階層必須基於歷史經驗及其他攸關之因素作出相關之判斷、估計及假設。實際結果可能與估計有所不同。

管理階層將對估計與基本假設持續檢視。若估計之修正僅影響當期，則於修正當期認列；若會計估計之修正同時影響當期及未來期間，則於修正當期及未來期間認列。

估計及假設不確定性之主要來源

商譽減損估計

決定商譽是否減損時，須估計分攤到商譽之現金產生單位之使用價值。為計算使用價值，管理階層應估計預期自現金產生單位所產生之未來現金流量，並決定計算現值所使用之適當折現率。若實際現金流量少於預期，可能會產生重大減損損失。

六、現金

	108年12月31日	107年12月31日
庫存現金及週轉金	\$ 836	\$ 543
銀行支票及活期存款	307,372	404,526
	<u>\$ 308,208</u>	<u>\$ 405,069</u>

銀行存款於資產負債表日之市場利率區間如下：

	108年12月31日	107年12月31日
銀行存款	0.001%~0.35%	0.001%~0.48%

七、透過損益按公允價值衡量之金融工具

	108年12月31日	107年12月31日
<u>金融資產－流動</u>		
強制透過損益按公允價值衡量		
非衍生金融資產		
－國內上市（櫃）股票	\$ 39,800	\$ 68,498
－基金受益憑證	-	124,078
	<u>\$ 39,800</u>	<u>\$ 192,576</u>

(接次頁)

(承前頁)

	<u>108年12月31日</u>	<u>107年12月31日</u>
<u>金融資產－非流動</u>		
強制透過損益按公允價值衡量		
非衍生金融資產		
－ 國內興櫃股票	\$ 10,271	\$ 13,696
－ 國外非上市(櫃)股票	<u>50,611</u>	<u>40,403</u>
	<u>\$ 60,882</u>	<u>\$ 54,099</u>

八、應收帳款淨額

	<u>108年12月31日</u>	<u>107年12月31日</u>
按攤銷後成本衡量		
總帳面金額	\$ 886,639	\$ 849,589
減：備抵損失	(<u>109</u>)	(<u>50</u>)
	<u>\$ 886,530</u>	<u>\$ 849,539</u>

本公司對商品銷售之平均授信期間為 95 天，應收帳款不予計息。本公司將使用其他公開可得之財務資訊及歷史交易記錄對主要客戶予以評等。本公司持續監督信用暴險及交易對方之信用等級，並將總交易金額分散至信用評等合格之不同客戶，另透過每年由管理階層複核及核准之交易對方信用額度以管理信用暴險。

本公司按存續期間預期信用損失認列應收帳款之備抵損失。存續期間預期信用損失係使用準備矩陣計算，其考量客戶過去違約紀錄與現時財務狀況、產業經濟情勢。因本公司之信用損失歷史經驗顯示，不同客戶群之損失型態並無顯著差異，因此準備矩陣未進一步區分客戶群，僅以應收帳款逾期天數訂定預期信用損失率。

若有證據顯示交易對方面臨嚴重財務困難且本公司無法合理預期可回收金額，本公司直接沖銷相關應收帳款，惟仍會持續追索活動，因追索回收之金額則認列於損益。

本公司依準備矩陣衡量應收帳款之備抵損失如下：

108年12月31日

	未逾 期	逾 1~30 天	逾 31~90 天	逾 91~180 天	逾 期 超 過 180 天	合 計
預期信用損失率	-	-	-	44.26%	-	
總帳面金額	\$ 886,394	\$ -	\$ -	\$ 245	\$ -	\$ 886,639
備抵損失(存續期間預 期信用損失)	-	-	-	(109)	-	(109)
攤銷後成本	<u>\$ 886,394</u>	<u>\$ -</u>	<u>\$ -</u>	<u>\$ 136</u>	<u>\$ -</u>	<u>\$ 886,530</u>

107年12月31日

	未逾 期	逾 1~30 天	逾 31~90 天	逾 91~180 天	逾 期 超 過 180 天	合 計
預期信用損失率	-	1%	13%	40%	-	-
總帳面金額	\$ 848,380	\$ 997	\$ 167	\$ 45	\$ -	\$ 849,589
備抵損失(存續期間預 期信用損失)	-	(10)	(22)	(18)	-	(50)
攤銷後成本	<u>\$ 848,380</u>	<u>\$ 987</u>	<u>\$ 145</u>	<u>\$ 27</u>	<u>\$ -</u>	<u>\$ 849,539</u>

應收帳款備抵損失之變動資訊如下：

	108年度	107年度
年初餘額	\$ 50	\$ 2,909
加：本年度提列(迴轉)減損 損失	59	(2,859)
年底餘額	<u>\$ 109</u>	<u>\$ 50</u>

九、存貨淨額

	108年12月31日	107年12月31日
商 品	\$ 24,897	\$ 26,314
原 物 料	833	1,133
	<u>\$ 25,730</u>	<u>\$ 27,447</u>

108及107年度與存貨相關之營業成本分別為3,156,347仟元及2,862,817仟元。108及107年度之營業成本分別包括存貨跌價及呆滯迴升利益1,900仟元及存貨跌價及呆滯損失(1,638)仟元，存貨跌價及呆滯迴升利益係因出售呆滯之存貨所致。

十、採用權益法之投資

	108年12月31日	107年12月31日
投資子公司	\$ 5,977,659	\$ 5,121,651
投資關聯企業	168,252	123,713
	<u>\$ 6,145,911</u>	<u>\$ 5,245,364</u>

(一) 投資子公司

	108年12月31日	107年12月31日
廣進有限公司	\$ 2,749,104	\$ 2,547,600
信錦企業(薩摩亞)股份有限公司	2,614,645	2,574,051
敬得科技股份有限公司	613,910	-
Syncmold Enterprise (USA) Corp.	(<u>2,437</u>)	(<u>2,044</u>)
	5,975,222	5,119,607
加：長期股權投資貸方餘額 轉列其他非流動負債	<u>2,437</u>	<u>2,044</u>
	<u>\$ 5,977,659</u>	<u>\$ 5,121,651</u>

子 公 司 名 稱	所 有 權 權 益 及 表 決 權 百 分 比	
	108年12月31日	107年12月31日
信錦企業(薩摩亞)股份有限公司	100%	100%
廣進有限公司	100%	100%
Syncmold Enterprise (USA) Corp.	100%	100%
敬得科技股份有限公司	72.81%	-

本公司於108年11月29日完成公開收購程序，以現金550,000仟元認購敬得科技股份有限公司72.81%股權，具有實質控制力，故將其列為子公司。收購日以公允價值衡量被收購者之權益，因而產生之廉價購買利益63,669仟元。請參閱本公司108年度合併財務報告附註二六。

本公司因意圖繼續支持 Syncmold Enterprise (USA) Corp.，按持股比例繼續認列投資損失，長期股權投資貸方餘額已轉列其他負債，於108年及107年12月31日為2,437仟元及2,044仟元。

本公司間接持有之投資子公司明細，請參閱附註二七。

108及107年度採用權益法之子公司之損益份額，係依據各子公司同期間經會計師查核之財務報表認列。

(二) 投資關聯企業

	<u>108年12月31日</u>	<u>107年12月31日</u>
個別不重大之關聯企業 非上市(櫃)公司		
高誠科技股份有限 公司	\$ 121,500	\$ 123,713
合新生物科技股份 有限公司	<u>46,752</u>	<u>-</u>
	<u>\$ 168,252</u>	<u>\$ 123,713</u>

個別不重大之關聯企業彙總資訊：

	<u>108年度</u>	<u>107年度</u>
本公司享有之份額 本年度淨利	<u>\$ 3,939</u>	<u>\$ 32,448</u>

本公司於 108 年 1 月以現金 25,000 仟元取得合新生物科技股份有限公司，持股比率為 23.83%，取得對該公司之重大影響力，並於 108 年 12 月以現金 27,000 仟元增資，持股比率增加為 38.56%。

108 及 107 年度採用權益法之關聯企業之損益份額，係依據關聯企業同期間經會計師查核之財務報告認列。

十一、不動產、廠房及設備

(一) 108 年

	<u>自有土地</u>	<u>建築物</u>	<u>機器設備</u>	<u>運輸設備</u>	<u>生財器具</u>	<u>合計</u>
<u>成本</u>						
108年1月1日餘額	\$ 65,187	\$ 67,264	\$ 10,792	\$ 875	\$ 5,013	\$ 149,131
增 添	-	-	12,017	-	1,226	13,243
處 分	-	-	(4,326)	-	(1,224)	(5,550)
108年12月31日餘額	<u>\$ 65,187</u>	<u>\$ 67,264</u>	<u>\$ 18,483</u>	<u>\$ 875</u>	<u>\$ 5,015</u>	<u>\$ 156,824</u>
<u>累計折舊及減損</u>						
108年1月1日餘額	\$ -	\$ 30,976	\$ 2,505	\$ 515	\$ 2,658	\$ 36,654
處 分	-	-	(4,326)	-	(1,224)	(5,550)
折舊費用	-	1,746	4,609	125	1,082	7,562
108年12月31日餘額	<u>\$ -</u>	<u>\$ 32,722</u>	<u>\$ 2,788</u>	<u>\$ 640</u>	<u>\$ 2,516</u>	<u>\$ 38,666</u>
108年12月31日淨額	<u>\$ 65,187</u>	<u>\$ 34,542</u>	<u>\$ 15,695</u>	<u>\$ 235</u>	<u>\$ 2,499</u>	<u>\$ 118,158</u>

(二) 107 年

	自有土地	建築物	機器設備	運輸設備	生財器具	合計
成本						
107年1月1日餘額	\$ 65,187	\$ 67,264	\$ 3,916	\$ 875	\$ 4,920	\$ 142,162
增添	-	-	10,756	-	1,313	12,069
處分	-	-	(3,880)	-	(1,220)	(5,100)
107年12月31日餘額	<u>\$ 65,187</u>	<u>\$ 67,264</u>	<u>\$ 10,792</u>	<u>\$ 875</u>	<u>\$ 5,013</u>	<u>\$ 149,131</u>
累計折舊及減損						
107年1月1日餘額	\$ -	\$ 27,860	\$ 1,922	\$ 389	\$ 2,786	\$ 32,957
處分	-	-	(2,443)	-	(1,220)	(3,663)
折舊費用	-	3,116	3,026	126	1,092	7,360
107年12月31日餘額	<u>\$ -</u>	<u>\$ 30,976</u>	<u>\$ 2,505</u>	<u>\$ 515</u>	<u>\$ 2,658</u>	<u>\$ 36,654</u>
107年12月31日淨額	<u>\$ 65,187</u>	<u>\$ 36,288</u>	<u>\$ 8,287</u>	<u>\$ 360</u>	<u>\$ 2,355</u>	<u>\$ 112,477</u>

於 108 及 107 年度由於並無任何減損跡象，故本公司並未進行減損評估。

折舊費用係以直線基礎按下列耐用年數計提：

建築物	
廠房主建物	45 年
機電動力設備	4 至 5 年
機器設備	3 至 10 年
運輸設備	5 至 10 年
生財器具	3 至 8 年

十二、租賃協議

(一) 使用權資產－108 年

	108年12月31日
使用權資產帳面金額	
建築物	\$ 20,790
運輸設備	<u>576</u>
	<u>\$ 21,366</u>
	108年度
使用權資產之增添	<u>\$ 21,351</u>
使用權資產之折舊費用	
建築物	\$ 3,867
運輸設備	<u>249</u>
	<u>\$ 4,116</u>

(二) 租賃負債－108年

	<u>108年12月31日</u>
租賃負債帳面金額	
流動	<u>\$ 8,180</u>
非流動	<u>\$ 13,188</u>

租賃負債之折現率區間如下：

	<u>108年12月31日</u>
建築物	0.94%
運輸設備	0.94%

(三) 其他租賃資訊

108年

	<u>108年度</u>
短期租賃費用	<u>\$ 1,544</u>
租賃之現金（流出）總額	<u>(\$ 5,686)</u>

本公司選擇對符合短期租賃之建築物及運輸設備之租賃適用認列之豁免，不對該等租賃認列相關使用權資產及租賃負債。

十三、商 譽

	<u>108年12月31日</u>	<u>107年12月31日</u>
<u>成 本</u>		
年初餘額	<u>\$ 366,777</u>	<u>\$ 366,777</u>
年底餘額	<u>\$ 366,777</u>	<u>\$ 366,777</u>
<u>累計減損損失</u>		
年初餘額	\$ -	\$ -
本年度認列減損損失	(42,180)	-
年底餘額	<u>(\$ 42,180)</u>	<u>\$ -</u>
年底淨額	<u>\$ 324,597</u>	<u>\$ 366,777</u>

本公於97年12月16日吸收合併富鴻齊公司，產生與塑模部門及電子零組件部門有關之商譽366,777仟元，主要係預期電子零組件及塑模產值可提高公司產能及增加零組件新機種開發之效益。

108 年度預期塑模產品之議價壓力、原物料及人工成本上揚，且因集團內部整合及調整，結束部分塑模部門之營運，經評估該部門之可回收金額小於帳面金額，故於 108 年度認列商譽減損損失 42,180 仟元。

十四、無形資產

	<u>電腦軟體成本</u>
<u>成 本</u>	
108 年 1 月 1 日餘額	\$ 30,531
本期新增	15,413
無形資產除帳	(<u>15,334</u>)
108 年 12 月 31 日餘額	<u>\$ 30,610</u>
<u>累計攤銷及減損</u>	
108 年 1 月 1 日餘額	(\$ 17,340)
攤銷費用	(11,445)
無形資產除帳	<u>15,334</u>
108 年 12 月 31 日餘額	(<u>\$ 13,451</u>)
108 年 12 月 31 日淨額	<u>\$ 17,159</u>
<u>成 本</u>	
107 年 1 月 1 日餘額	\$ 30,366
本期新增	7,312
無形資產除帳	(<u>7,147</u>)
107 年 12 月 31 日餘額	<u>\$ 30,531</u>
<u>累計攤銷及減損</u>	
107 年 1 月 1 日餘額	(\$ 14,325)
攤銷費用	(10,162)
無形資產除帳	<u>7,147</u>
107 年 12 月 31 日餘額	(<u>\$ 17,340</u>)
107 年 12 月 31 日淨額	<u>\$ 13,191</u>

電腦軟體成本係以直線基礎按 1 至 5 年耐用年數計提攤銷費用。

十五、借 款

	<u>108年12月31日</u>	<u>107年12月31日</u>
<u>短期借款</u>		
無擔保借款－信用額度借款	<u>\$ 726,982</u>	<u>\$ 230,000</u>

銀行週轉性借款之利率於 108 年及 107 年 12 月 31 日分別為 0.88%~2.80% 及 0.93%~0.95%。

十六、其他應付款

	108年12月31日	107年12月31日
應付薪資及獎金	\$ 120,212	\$ 127,739
代採購款項	6,569	5,722
其 他	66,966	59,842
	<u>\$ 193,747</u>	<u>\$ 193,303</u>

十七、退職後福利計畫

(一) 確定提撥計畫

本公司所適用「勞工退休金條例」之退休金制度，係屬政府管理之確定提撥退休計畫，依員工每月薪資 6% 提撥退休金至勞工保險局之個人專戶。

(二) 確定福利計畫

本公司依我國「勞動基準法」辦理之退休金制度，係屬政府管理之確定福利退休計畫。員工退休金之支付，係根據服務年資及核准退休日前 6 個月平均工資計算。本公司按員工每月薪資總額 2% 提撥退休金，交由勞工退休準備金監督委員會以該委員會名義存入台灣銀行之專戶，年度終了前，若估算專戶餘額不足給付次一年度內預估達到退休條件之勞工，次年度 3 月底前將一次提撥其差額。該專戶係委託勞動部勞動基金運用局管理，本公司並無影響投資管理策略之權利。

列入個體資產負債表之確定福利計畫金額列示如下：

	108年12月31日	107年12月31日
確定福利義務現值	\$ 22,787	\$ 21,666
計畫資產公允價值	(25,056)	(23,968)
淨確定福利資產	<u>(\$ 2,269)</u>	<u>(\$ 2,302)</u>

淨確定福利資產變動如下：

	確定福利 義務現值	計畫資產 公允價值	淨確定福利 資產
107年1月1日餘額	\$ 21,150	(\$ 23,045)	(\$ 1,895)
利息費用(收入)	238	(259)	(21)
認列於損益	238	(259)	(21)
再衡量數			
計畫資產報酬(除包含於 淨利息之金額外)	-	(664)	(664)
精算(利益)損失			
—人口統計假設變動	58	-	58
—財務變動假設	239	-	239
—經驗調整	(19)	-	(19)
認列於其他綜合損益	278	(664)	(386)
107年12月31日餘額	21,666	(23,968)	(2,302)
服務成本			
當期服務成本	-	-	-
利息費用(收入)	217	(240)	(23)
認列於損益	217	(240)	(23)
再衡量數			
計畫資產報酬(除包含於 淨利息之金額外)	-	(848)	(848)
精算損失(利益)損失			
—人口統計假設變動	52	-	52
—財務變動假設	691	-	691
—經驗調整	161	-	161
認列於其他綜合損益	904	(848)	56
108年12月31日餘額	\$ 22,787	(\$ 25,056)	(\$ 2,269)

本公司因「勞動基準法」之退休金制度暴露於下列風險：

1. 投資風險：勞動部勞動基金運用局透過自行運用及委託經營方式，將勞工退休基金分別投資於國內(外)權益證券與債務證券及銀行存款等標的，惟本公司之計畫資產得分配金額係以不低於當地銀行2年定期存款利率計算而得之收益。
2. 利率風險：政府公債之利率下降將使確定福利義務現值增加，惟計畫資產之債務投資報酬亦會隨之增加，兩者對淨確定福利負債之影響具有部分抵銷之效果。
3. 薪資風險：確定福利義務現值之計算係參考計畫成員之未來薪資。因此計畫成員薪資之增加將使確定福利義務現值增加。

本公司之確定福利義務現值係由合格精算師進行精算，衡量日之重大假設如下：

	108年12月31日	107年12月31日
公債殖利率	0.625%	1.000%
薪資預期增加率	1.500%	1.500%
死亡率	依據臺灣壽險業第 五回經驗生命表	依據臺灣壽險業第 五回經驗生命表
離職率	0%~10%	0%~13.5%

若重大精算假設分別發生合理可能之變動，在所有其他假設維持不變之情況下，將使確定福利義務現值增加（減少）之金額如下：

	108年12月31日	107年12月31日
折現率		
增加 25%	(\$ 465)	(\$ 474)
減少 25%	\$ 484	\$ 493
薪資預期增加率		
增加 25%	\$ 471	\$ 482
減少 25%	(\$ 455)	(\$ 466)

由於精算假設可能彼此相關，僅單一假設變動之可能性不大，故上述敏感度分析可能無法反映確定福利義務現值實際變動情形。

	108年12月31日	107年12月31日
預期 1 年內提撥金額	\$ -	\$ -
確定福利義務平均到期期間	8.3年	8.9年

十八、權益

(一) 股本

普通股

	108年12月31日	107年12月31日
額定股數（仟股）	200,000	200,000
額定股本	\$ 2,000,000	\$ 2,000,000
已發行且已收足股款之股數 （仟股）	123,724	123,724
已發行股本	\$ 1,237,242	\$ 1,237,242

已發行之普通股每股面額為 10 元，每股享有一表決權及收取股利之權利。

額定股本中供發行員工認股權憑證所保留之股本為 3,000 仟股。

本公司為提昇股東權益報酬率及調整資本結構，於 107 年 6 月 29 日股東常會決議通過辦理現金減資，業經金融監督管理委員會 107 年 8 月 20 日金管證發字第 1070328691 號函核准申報生效，及 107 年 9 月 3 日董事會授權董事長訂定 107 年 9 月 3 日為減資基準日。上述現金減資金額為 412,414 仟元，銷除股份 41,241 仟股，減少比率約為 25%，減資後實收資本額為 1,237,242 仟元，發行股份總數為 123,724 仟股，每股面額 10 元。

107 年 1 月 1 日至 12 月 31 日止本公司國內第二次無擔保可轉換公司債行使轉換權利所轉換之普通股股數 1,392 仟股，以 107 年 3 月 27 日為增資基準日，由預收股本轉列普通股股本 1,392 仟股。

(二) 資本公積

資本公積中屬超過票面金額發行股票之溢額（包括以超過面額發行普通股、公司債轉換溢價及因合併而發行股票之股本溢價等）及實際取得子公司股權價格與帳面價值差額得用以彌補虧損，亦得於公司無虧損時，用以發放現金股利或撥充股本，惟撥充股本時每年以實收股本之一定比率為限。

因認列對子公司所有權權益變動數所產生之資本公積，得用以彌補虧損。

因可轉換公司債之認股權產生之資本公積，不得作為任何用途。

(三) 保留盈餘及股利政策

依本公司章程之盈餘分派政策規定，本公司年度總決算如有盈餘，應先提繳稅款，彌補歷年累積虧損，次提 10% 為法定盈餘公積，並依法令或主管機關規定提撥或迴轉特別盈餘公積；如尚有盈餘，其餘額再加計以前年度累積未分配盈餘，於零至百分之九十之區間，由董事會擬具分派議案，提請股東會決議分派股東股息紅利。本公司章程規定之員工及董監事酬勞分派政策，參閱附註十九之(二)員工酬勞及董監事酬勞。

本公司正處營業成長期，分派股利之政策，將考量公司未來資金需求及長期財務規劃，兼顧股東利益等，每年依法由董事會擬具

分派議案，提報股東會。股東股利之發放，以現金股利為優先，亦得以股票股利之方式分派，惟現金股利分派比例應在 5%至 100%之間。

法定盈餘公積應提撥至其餘額達公司實收股本總額時為止。法定盈餘公積得用以彌補虧損。公司無虧損時，法定盈餘公積超過實收股本總額 25%之部分除得撥充股本外，尚得以現金分配。

本公司依金管證發字第 1010012865 號函、金管證發字第 1010047490 號函及「採用國際財務報導準則 (IFRSs) 後，提列特別盈餘公積之適用疑義問答」等規定提列及迴轉特別盈餘公積。

本公司於 108 年 6 月 20 日及 107 年 6 月 29 日舉行股東常會，分別決議通過 107 及 106 年度盈餘分配案如下：

	盈 餘 分 配 案		每 股 股 利 (元)	
	107年度	106年度	107年度	106年度
法定盈餘公積	\$ 88,996	\$ 86,944		
特別盈餘公積	54,857	145,733		
現金股利	804,207	824,828	\$ 6.50	\$ 5.00

本公司 109 年 3 月 13 日董事會擬議 108 年度盈餘分配案如下：

	盈 餘 分 配 案	每 股 股 利 (元)
法定盈餘公積	\$ 94,150	
特別盈餘公積	202,514	
現金股利	556,759	\$ 4.50

有關 108 年之盈餘分配案尚待預計於 109 年 6 月 18 日召開之股東常會決議。

(四) 特別盈餘公積

	108年度	107年度
年初餘額	\$ 376,649	\$ 230,916
提列特別盈餘公積		
國外營運機構財務報表		
換算之兌換差額	54,857	145,733
年底餘額	<u>\$ 431,506</u>	<u>\$ 376,649</u>

因首次採用 IFRSs 產生之保留盈餘增加數不足提列，故僅就因轉換採用 IFRSs 產生之保留盈餘增加數 230,916 仟元予以提列特別盈

餘公積。於分派盈餘時，尚應就報導期間結束日帳列其他股東權益減項淨值與首次採用 IFRSs 所提列之特別盈餘公積之差額補提列特別盈餘公積。嗣後其他股東權益減項餘額有迴轉時，得就迴轉部分分派盈餘。

十九、淨利

淨利係包含以下項目：

(一) 折舊、攤銷及員工福利費用

	108 年度			107 年度		
	屬於營業 成本者	屬於營業 費用者	合計	屬於營業 成本者	屬於營業 費用者	合計
員工福利費用						
薪資費用	\$ -	\$ 206,383	\$ 206,383	\$ -	\$ 201,271	\$ 201,271
勞健保費用	-	15,458	15,458	-	14,031	14,031
退休金費用						
確定提撥計畫	-	7,576	7,576	-	7,256	7,256
確定福利計畫	-	(23)	(23)	-	(21)	(21)
董事酬金	-	13,956	13,956	-	14,396	14,396
其他員工福利	-	8,005	8,005	-	7,727	7,727
	<u>\$ -</u>	<u>\$ 251,355</u>	<u>\$ 251,355</u>	<u>\$ -</u>	<u>\$ 244,660</u>	<u>\$ 244,660</u>
折舊費用	<u>\$ 123</u>	<u>\$ 11,555</u>	<u>\$ 11,678</u>	<u>\$ 76</u>	<u>\$ 7,284</u>	<u>\$ 7,360</u>
攤銷費用	<u>\$ -</u>	<u>\$ 11,445</u>	<u>\$ 11,445</u>	<u>\$ -</u>	<u>\$ 10,162</u>	<u>\$ 10,162</u>

截至 108 年及 107 年 12 月 31 日止，本公司員工人數分別為 208 人及 189 人，其中未兼任員工之董事人數皆為 4 人，108 年度及 107 年度平均員工福利費用分別為 1,164 仟元及 1,245 仟元，平均員工薪資費用分別為 1,049 仟元及 1,127 仟元，平均員工薪資費用調整變動情形(6.92)%，其計算基礎與員工福利費用一致。

(二) 員工酬勞及董監事酬勞

本公司依章程規定係按當年度扣除分派員工及董監事酬勞前之稅前利益分別以不低於 3% 及不高於 2% 提撥員工酬勞及董監事酬勞。108 及 107 年度員工酬勞及董監事酬勞分別於 109 年 3 月 13 日及 108 年 3 月 14 日經董事會決議如下：

估列比例

	108 年度	107 年度
員工酬勞	6.56%	6.56%
董監事酬勞	1.44%	1.44%

金 額

	108年度		107年度	
	現	金	現	金
員工酬勞		\$ 79,339		\$ 75,903
董監事酬勞		17,416		16,662

年度個體財務報告通過發布日後若金額仍有變動，則依會計估計變動處理，於次一年度調整入帳。

本公司分別於 108 年 3 月 14 日及 107 年 3 月 21 日召開董事會，決議員工酬勞及董監事酬勞之實際配發金額與年度個體財務報告之認列金額不同，差異數調整為 108 及 107 年度之損益。

	107年度		106年度	
	員工酬勞	董監事酬勞	員工酬勞	董監事酬勞
董事會決議配發金額	<u>\$ 76,000</u>	<u>\$ 17,000</u>	<u>\$ 70,000</u>	<u>\$ 16,000</u>
年度財務報告認列金額	<u>\$ 75,903</u>	<u>\$ 16,662</u>	<u>\$ 70,096</u>	<u>\$ 15,387</u>

有關本公司 108 及 107 年董事會決議之員工酬勞及董監事酬勞資訊，請至台灣證券交易所「公開資訊觀測站」查詢。

(三) 外幣兌換 (損) 益

	108年度	107年度
外幣兌換利益總額	\$ 82,451	\$ 83,383
外幣兌換 (損失) 總額	(74,479)	(89,184)
淨利益 (損失)	<u>\$ 7,972</u>	<u>(\$ 5,801)</u>

二十、所得稅

(一) 認列於損益之所得稅費用主要組成項目

	108年度	107年度
當期所得稅		
本年度產生者	\$ 117,571	\$ 97,155
以前年度調整	<u>10,520</u>	<u>262</u>
	<u>128,091</u>	<u>97,417</u>
遞延所得稅		
本年度產生者	43,049	50,004
稅率變動	<u>-</u>	<u>27,115</u>
	<u>43,049</u>	<u>77,119</u>
認列於損益之所得稅費用	<u>\$ 171,140</u>	<u>\$ 174,536</u>

會計所得與所得稅費用之調節如下：

	108年度	107年度
稅前淨利	<u>\$ 1,112,682</u>	<u>\$ 1,064,497</u>
稅前淨利按法定稅率計算之		
所得稅費用	\$ 222,537	\$ 212,899
稅上不可減除之費損	(66,938)	(65,007)
未認列之可減除暫時性差異	5,021	(733)
稅率變動	-	27,115
以前年度之當期所得稅費用		
於本年度之調整	<u>10,520</u>	<u>262</u>
認列於損益之所得稅費用	<u>\$ 171,140</u>	<u>\$ 174,536</u>

我國於 107 年修正中華民國所得稅法，將營利事業所得稅稅率由 17% 調整為 20%。該修正並規定 107 年度未分配盈餘所適用之稅率由 10% 調降為 5%。

由於 109 年度股東會盈餘分配情形尚具不確定性，故 108 年度未分配盈餘加徵 5% 所得稅之潛在所得稅後果尚無法可靠決定。

(二) 本期所得稅資產與負債

	108年12月31日	107年12月31日
本期所得稅資產		
應收退稅款	<u>\$ 3,309</u>	<u>\$ 3,309</u>
本期所得稅負債		
應付所得稅	<u>\$ 18,796</u>	<u>\$ 44,540</u>

(三) 遞延所得稅資產與負債

遞延所得稅資產及負債之變動如下：

108 年度

遞延所得稅資產	年初餘額	認列於損益	認列於其他		年底餘額
			綜合損益	稅率變動	
暫時性差異					
備抵呆帳超限	\$ 201	(\$ 42)	\$ -	\$ -	\$ 159
備抵存貨跌價及呆滯損失	439	(381)	-	-	58
金融資產減損損失	5,021	(5,021)	-	-	-
其他	543	-	-	-	543
	<u>\$ 6,204</u>	<u>(\$ 5,444)</u>	<u>\$ -</u>	<u>\$ -</u>	<u>\$ 760</u>

(接次頁)

(承前頁)

遞延所得稅負債	年初餘額	認列於損益	認列於其他		年底餘額
			綜合損益	稅率變動	
暫時性差異					
採權益法認列之投資利益	\$ 234,334	\$ 32,701	\$ -	\$ -	\$ 267,035
確定福利退休計劃	460	5	(11)	-	454
外幣資產及負債評價利益	3,349	2,857	-	-	6,206
強制透過損益按公允價值 衡量之金融資產評價利 益	-	2,042	-	-	2,042
	<u>\$ 238,143</u>	<u>\$ 37,605</u>	<u>(\$ 11)</u>	<u>\$ -</u>	<u>\$ 275,737</u>

107 年度

遞延所得稅資產	年初餘額	認列於損益	認列於其他		年底餘額
			綜合損益	稅率變動	
暫時性差異					
備抵呆帳超限	\$ 171	\$ -	\$ -	\$ 30	\$ 201
備抵存貨跌價及呆滯損失	95	327	-	17	439
以成本衡量之金融資產減 損損失	4,268	-	-	753	5,021
其他	-	461	-	82	543
	<u>\$ 4,534</u>	<u>\$ 788</u>	<u>\$ -</u>	<u>\$ 882</u>	<u>\$ 6,204</u>
遞延所得稅負債					
暫時性差異					
採權益法認列之投資利益	\$ 157,194	\$ 49,400	\$ -	\$ 27,740	\$ 234,334
確定福利退休計劃	322	4	171	(37)	460
外幣資產及負債評價利益	1,667	1,388	-	294	3,349
	<u>\$ 159,183</u>	<u>\$ 50,792</u>	<u>\$ 171</u>	<u>\$ 27,997</u>	<u>\$ 238,143</u>

(四) 未於個體資產負債表中認列遞延所得稅資產之可減除暫時性差異

	108年12月31日	107年12月31日
可減除暫時性差異	<u>\$ 172,802</u>	<u>\$ 172,142</u>

未認列之可減除暫時性差異係商譽攤銷、備抵損失超限及金融資產減損損失。

(五) 所得稅核定情形

本公司之營利事業所得稅申報除 105 年度外，截至 106 年度以前之申報案件業經稅捐稽徵機關核定。

二一、每股盈餘

用以計算每股盈餘之盈餘及普通股加權平均股數如下：

本年度淨利

	<u>108年度</u>	<u>107年度</u>
用以計算稀釋每股盈餘之淨利	<u>\$ 941,542</u>	<u>\$ 889,961</u>
<u>股 數</u>		單位：仟股
	<u>108年度</u>	<u>107年度</u>
用以計算基本每股盈餘之普通 股加權平均股數	123,724	151,407
具稀釋作用潛在普通股之影響：		
員工酬勞	<u>1,061</u>	<u>1,413</u>
用以計算稀釋每股盈餘之普通 股加權平均股數	<u>124,785</u>	<u>152,820</u>

若本公司得選擇以股票或現金發放員工酬勞，則計算稀釋每股盈餘時，假設員工酬勞將採發放股票方式，並於該潛在普通股具有稀釋作用時計入加權平均流通在外股數，以計算稀釋每股盈餘。於次年度決議員工酬勞發放股數前計算稀釋每股盈餘時，亦繼續考量該等潛在普通股之稀釋作用。

二二、取得投資子公司－取得控制

取得投資子公司之說明，請參閱本公司 108 年度合併財務報告附註二六。

二三、資本風險管理

本公司進行資本管理以確保能夠於繼續經營與成長之前提下，藉由將債務及權益餘額最適化，以提供股東足夠之報酬。

本公司之資本結構管理策略，係依據所營事業的產業規模、產業未來之成長性與產品發展藍圖，以設定適當之市場佔有率，並據以規劃所需之產能以及達到此一產能所需之廠房設備及相對應之資本支出；再依產業特性，計算所需之營運資金與現金，以對本公司長期發展所需之各項資產規模，做出整體性的規劃；最後根據本公司產品競爭力推估可能之產品邊際貢獻、營業利益率與現金流量，並考量產業

景氣循環波動、產品生命週期等風險因素，以決定本公司適當之資本結構。

本公司管理階層定期審核資本結構，並考量不同資本結構可能涉及之成本與風險。一般而言，本公司採用審慎之風險管理策略。

二四、金融工具

(一) 公允價值之資訊－非按公允價值衡量之金融工具

108年12月31日

無。

107年12月31日

無。

(二) 公允價值之資訊－以重複性基礎按公允價值衡量之金融工具

1. 公允價值層級

108年12月31日

	第 1 等級	第 2 等級	第 3 等級	合 計
<u>透過損益按公允價值衡量之金融資產</u>				
國內上市(櫃)股票	\$ 39,800	\$ -	\$ -	\$ 39,800
國內興櫃股票	3,473	-	6,798	10,271
國外非上市(櫃)股票	-	-	50,611	50,611
合 計	<u>\$ 43,273</u>	<u>\$ -</u>	<u>\$ 57,409</u>	<u>\$ 100,682</u>

107年12月31日

	第 1 等級	第 2 等級	第 3 等級	合 計
<u>透過損益按公允價值衡量之金融資產</u>				
國內上市(櫃)股票	\$ 68,498	\$ -	\$ -	\$ 68,498
國內興櫃股票	-	-	13,696	13,696
基金受益憑證	124,078	-	-	124,078
國外非上市(櫃)股票	-	-	40,403	40,403
合 計	<u>\$ 192,576</u>	<u>\$ -</u>	<u>\$ 54,099</u>	<u>\$ 246,675</u>

108及107年度無第1等級與第2等級公允價值衡量間移轉之情形。

2. 金融工具以第 3 等級公允價值衡量之調節

108 年度

	<u>透過損益按公允價值衡量權益工具</u>
年初餘額	\$ 54,099
認列於損益(透過損益按公允價值衡量之金融商品淨益)	3,301
購買	3,482
轉出第 3 等級	(3,473)
年底餘額	<u>\$ 57,409</u>

107 年度

	<u>透過損益按公允價值衡量權益工具</u>
年初餘額	\$ 51,585
認列於損益(透過損益按公允價值衡量之金融商品淨值)	<u>2,514</u>
年底餘額	<u>\$ 54,099</u>

3. 第 3 等級公允價值衡量之評價技術及輸入值

國內興櫃股票係市場法評估。

國外非上市(櫃)股票係採資產法評估。

(三) 金融工具之種類

	<u>108年12月31日</u>	<u>107年12月31日</u>
<u>金融資產</u>		
強制透過損益按公允價值衡量	\$ 100,682	\$ 246,675
按攤銷後成本衡量之金融資產(註1)	1,473,199	1,494,297
<u>金融負債</u>		
按攤銷後成本衡量(註2)	2,336,181	1,552,035

註 1：餘額係包含現金、按攤銷後成本衡量之金融資產、應收票據、應收帳款、其他應收款、其他應收款及存出保證金等按攤銷後成本衡量之金融資產。

註 2：餘額係包含短期借款、應付票據及帳款、其他應付款及存入保證金等按攤銷後成本衡量之金融負債。

(四) 財務風險管理目的與政策

本公司主要金融工具包括現金、強制透過損益按公允價值衡量之金融資產、按攤銷後成本衡量之金融資產、權益投資、應收帳款、應付帳款、短期借款及租賃負債。本公司之財務管理部門係為各業務單位提供服務，統籌協調進入國內與國際金融市場操作，藉由依照風險程度與廣度分析暴險之內部風險報告監督及管理本公司營運有關之財務風險。該等風險包括市場風險（包含匯率風險、利率風險及其他價格風險）、信用風險及流動性風險。

1. 市場風險

本公司之營運活動使本公司承擔之主要財務風險為外幣匯率變動風險（參閱下述(1)）以及利率變動風險（參閱下述(2)）。

本公司有關金融工具市場風險之暴險及其對該等暴險之管理與衡量方式並無改變。

(1) 匯率風險

本公司從事外幣計價之銷貨與進貨交易，因而使本公司產生匯率變動暴險。

本公司於資產負債表日非功能性貨幣計價之貨幣性資產與貨幣性負債帳面金額，參閱附註二六。

敏感度分析

本公司主要受到美元及人民幣匯率波動之影響。

下表詳細說明當新台幣（功能性貨幣）對各攸關外幣之匯率增加及減少 1% 時，本公司之敏感度分析。1% 係本公司內部向主要管理階層報告匯率風險時所使用之敏感度比率，亦代表管理階層對外幣匯率之合理可能變動範圍之評估。敏感度分析僅包括流通在外之外幣貨幣性項目，並將其年底之換算以匯率變動 1% 予以調整。下表之負數係表示當新台幣相對於各相關貨幣升值 1% 時，將使稅前淨利減

少之金額；當新台幣相對於各相關外幣貶值 1% 時，其對稅前淨利之影響將為同金額之正數。

	美 元 之 影 響		人 民 幣 之 影 響	
	108年度	107年度	108年度	107年度
損 益	\$ 3,992	\$ 2,120	(\$ 1,953)	(\$ 2,049)

上表所列外幣對損益之影響主要源自於本公司於資產負債表日尚流通在外且未進行現金流量避險之美元及人民幣計價應收付款項。

管理階層認為敏感度分析無法代表匯率固有風險，因資產負債表日之外幣暴險無法反映年中暴險情形。

(2) 利率風險

因本公司同時以固定及浮動利率借入資金，因而產生利率暴險。

本公司於資產負債表日受利率暴險之金融資產及金融負債帳面金額如下：

	108年12月31日	107年12月31日
具公允價值利率風險		
— 金融負債	\$ 748,350	\$ 230,000
具現金流量利率風險		
— 金融資產	303,860	401,654

敏感度分析

下列敏感度分析係依非衍生工具於資產負債表日之利率暴險而決定。對於浮動利率資產及負債，其分析方式係假設資產負債表日流通在外之資產及負債金額於報導期間皆流通在外。本公司內部向管理階層報告利率時所使用之變動率為利率增加或減少 100 基點，此亦代表管理階層對利率之合理可能變動範圍之評估。

若利率增加／減少 100 基點，在所有其他變數維持不變之情況下，本公司 108 及 107 年度之稅前淨利將分別增加／減少 3,039 仟元及 4,017 仟元，主因為本公司之變動利率存款部位。

(3) 其他價格風險

本公司因持有國內上市（櫃）股票、國內興櫃股票及國外非上市（櫃）股票而產生權益價格暴險。本公司管理階層藉由持有不同風險投資組合以管理風險，並指派相關人員監督價格風險以評估何時須增加被避風險之避險部位。

敏感度分析

下列敏感度分析係依資產負債表日之權益價格暴險進行。

若權益價格上漲／下跌 1%，108 及 107 年度稅前淨利將因透過損益按公允價值衡量金融資產之公允價值上升／下跌而增加／減少 1,007 仟元及 2,467 仟元。

2. 信用風險

信用風險係指交易對方拖欠合約義務而造成本公司財務損失之風險。截至資產負債表日，本公司可能因交易對方未履行義務造成財務損失之最大信用風險暴險主要係來自於個體資產負債表所認列之金融資產帳面金額。

為減輕信用風險，本公司管理階層指派專責團隊負責授信額度之決定、授信核准及其他監控程序以確保逾期應收款項之回收已採取適當行動。此外，本公司於資產負債表日會逐一複核應收款項之可回收金額以確保無法回收之應收款項已提列適當減損損失。據此，本公司管理階層認為本公司之信用風險已顯著減少。

本公司持續針對應收帳款客戶之財務狀況進行評估。

另因流動資金之交易對方係信用評等良好之金融機構及公司組織，故該信用風險係屬有限。

3. 流動性風險

本公司係透過管理及維持足夠部位之現金及約當現金以支應集團營運並減輕現金流量波動之影響。本公司管理階層監督銀行融資額度使用狀況並確保借款合同條款之遵循。

銀行借款對本公司而言係為一項重要流動性來源。截至 108 年及 107 年 12 月 31 日止，本公司未動用之短期銀行融資額度，參閱下列(2)融資額度之說明。

(1) 非衍生金融負債之流動性及利率風險表

非衍生金融負債剩餘合約到期分析係依本公司最早可能被要求還款之日期，按金融負債未折現現金流量（包含本金及估計利息）編製。因此，本公司可被要求立即還款之銀行借款，係列於下表最早之期間內，不考慮銀行立即執行該權利之機率；其他非衍生金融負債到期分析係依照約定之還款日編製。

以浮動利率支付之利息現金流量，其未折現之利息金額係依據資產負債表日殖利率曲線推導而得。

108 年 12 月 31 日

	要求即付或 短於 1 個月	1 至 3 個月	3 個月至 1 年	1 至 5 年
<u>非衍生金融負債</u>				
無附息負債	\$ 353,721	\$ 580,683	\$ 674,657	\$ -
租賃負債	855	1,522	5,964	13,309
固定利率工具	<u>150,138</u>	<u>226,982</u>	<u>350,000</u>	<u>-</u>
	<u>\$ 504,714</u>	<u>\$ 809,187</u>	<u>\$ 1,030,621</u>	<u>\$ 13,309</u>

107 年 12 月 31 日

	要求即付或 短於 1 個月	1 至 3 個月	3 個月至 1 年	1 至 5 年
<u>非衍生金融負債</u>				
無附息負債	\$ 313,570	\$ 386,143	\$ 622,017	\$ -
固定利率工具	<u>230,185</u>	<u>-</u>	<u>-</u>	<u>-</u>
	<u>\$ 543,755</u>	<u>\$ 386,143</u>	<u>\$ 622,017</u>	<u>\$ -</u>

上述非衍生金融負債之浮動利率工具金額，將因浮動利率與資產負債表日所估計之利率不同而改變。

(2) 融資額度

	108年12月31日	107年12月31日
無擔保銀行透支額度 (每年重新檢視)		
— 已動用金額	\$ 726,982	\$ 230,000
— 未動用金額	<u>1,273,018</u>	<u>1,092,860</u>
	<u>\$ 2,000,000</u>	<u>\$ 1,322,860</u>

二五、關係人交易

除已於其他附註揭露外，本公司與關係人間之交易如下。

(一) 關係人名稱及其關係

關係人名稱	與本公司之關係
信錦企業(薩摩亞)股份有限公司	子公司
廣進有限公司	子公司
Syncmold Enterprise(USA)Corp.	子公司
敬得科技股份有限公司	子公司
富大有限公司	孫公司
富京發展有限公司	孫公司
永業發展有限公司	孫公司
福州富鴻齊電子有限公司	孫公司
福建冠華精密模具有限公司	孫公司
重慶富鴻齊電子有限公司	孫公司
東莞冠皇精密模具塑膠有限公司	孫公司
蘇州富鴻齊電子有限公司	孫公司
中山市富鴻齊電子有限公司	孫公司
高誠科技股份有限公司	關聯企業
陳建宏	實質關係人(董事長之一親等親屬)
陳建源	實質關係人(董事長之一親等親屬)

(二) 營業收入

帳列項目	關係人類別/名稱	108年度	107年度
銷貨收入	子公司	<u>\$ 27,821</u>	<u>\$ 7,579</u>
其他營業收入—	孫公司		
權利金	蘇州富鴻齊電子有限公司	135,150	138,892
	中山市富鴻齊電子有限公司	71,850	68,368

(接次頁)

(承前頁)

帳列項目	關係人類別／名稱	108年度	107年度
	福州富鴻齊電子有限公司	\$ 70,461	\$ 73,165
	重慶富鴻齊電子有限公司	<u>34,029</u>	<u>35,307</u>
		311,490	315,732
其他營業收入－孫公司			
勞務收入		<u>1,711</u>	<u>2,452</u>
		<u>\$ 341,022</u>	<u>\$ 325,763</u>

本公司與關係人間之交易價格款項收取條件，除對子公司代採購原料之勞務收入係參考市場行情約定價格，及權利金收入係依合約內容議定外，其餘皆與非關係人相當。

(三) 進 貨

關係人類別／名稱	108年度	107年度
孫公司		
中山市富鴻齊電子有限公司	\$ 1,466,013	\$ 1,307,813
蘇州富鴻齊電子有限公司	1,070,426	942,317
福州富鴻齊電子有限公司	338,556	314,019
重慶富鴻齊電子有限公司	225,993	242,153
其他	11,303	15,312
關聯企業	<u>-</u>	<u>40</u>
	<u>\$ 3,112,291</u>	<u>\$ 2,821,654</u>

本公司與關係人間之交易價格係參考市場行情約定價格，款項支付條件與非關係人相當。

(四) 營業費用

關係人類別／名稱	108年度	107年度
關聯企業	<u>\$ -</u>	<u>\$ 635</u>

(五) 承租協議

關係人類別	108年度	107年度
租賃費用		
實質關係人	<u>\$ 2,247</u>	<u>\$ 2,247</u>

與關係人間之租賃契約，係參考市場行情議定租金，並依一般條件支付。

(六) 製造費用

關係人類別	108年度	107年度
子公司	\$ -	\$ 751

(七) 應收關係人款項（不含對關係人放款）

帳列項目	關係人類別 / 名稱	108年12月31日	107年12月31日
應收帳款	孫公司		
	中山市富鴻齊電子有限公司	\$ 69,949	\$ 68,289
	蘇州富鴻齊電子有限公司	74,423	80,637
	福州富鴻齊電子有限公司	33,521	35,730
	其他	<u>26,649</u>	<u>26,789</u>
		<u>204,542</u>	<u>211,445</u>
其他應收款	孫公司		
	福建冠華精密模具有限公司	14,938	18,638
	其他	<u>2,013</u>	<u>-</u>
		<u>16,951</u>	<u>18,638</u>
		<u>\$ 221,493</u>	<u>\$ 230,083</u>

流通在外之應收關係人款項未收取保證。108及107年度應收關係人款項並未提列備抵損失。

本公司與關係人之其他應收款，主要係代購原料及設備款所產生，惟上述交易中本公司尚未支付予廠商之款項帳列於其他應付款。

(八) 應付關係人款項（不含對關係人借款）

帳列項目	關係人類別 / 名稱	108年12月31日	107年12月31日
應付帳款	孫公司		
	中山市富鴻齊電子有限公司	\$ 562,084	\$ 469,593
	蘇州富鴻齊電子有限公司	409,564	291,201
	福州富鴻齊電子有限公司	126,092	127,122

(接次頁)

(承前頁)

帳列項目	關係人類別 / 名稱	108年12月31日	107年12月31日
	重慶富鴻齊電子有限公司	\$ 81,906	\$ 90,525
	其他	<u>3,636</u>	<u>8,539</u>
		<u>\$ 1,183,282</u>	<u>\$ 986,980</u>

流通在外之應付關係人款項餘額係未提供擔保且將以現金清償。

(九) 對關係人放款

關係人類別 / 名稱	108年12月31日	107年12月31日
其他應收款		
子公司		
敬得科技股份有限公司	<u>\$ 50,000</u>	<u>\$ -</u>

利息收入

關係人類別 / 名稱	108年度	107年度
其他應收款		
子公司	<u>\$ 3</u>	<u>\$ -</u>

本公司提供短期無擔保放款予敬得科技股份有限公司，利率為1.25%，與市場利率相近。

(十) 向關係人借款

關係人類別 / 名稱	108年12月31日	107年12月31日
其他應付款		
子公司		
廣進有限公司	<u>\$ 344,770</u>	<u>\$ 261,078</u>

本公司108及107年度向關係人短期借款之利率均為0%。

(十一) 為他人背書保證

關係人類別	108年12月31日	107年12月31日
子公司		
保證金額	<u>\$ 1,079,680</u>	<u>\$ 968,228</u>
實際動支金額	<u>\$ -</u>	<u>\$ -</u>

(十二) 對主要管理階層之獎酬

	108年度	107年度
短期員工福利	\$ 28,818	\$ 25,456
退職後福利	<u>253</u>	<u>225</u>
	<u>\$ 29,071</u>	<u>\$ 25,681</u>

董事及其他主要管理階層之薪酬係由薪酬委員會依照個人績效及市場趨勢決定。

二六、具重大影響之外幣資產及負債資訊

以下資訊係按本公司功能性貨幣以外之外幣彙總表達，所揭露之匯率係指該等外幣換算至功能性貨幣之匯率。具重大影響之外幣資產及負債如下：

108年12月31日

外幣資產	外	幣	匯	率	帳	面	金	額
<u>貨幣性項目</u>								
美元	\$	39,493	29.980				\$	1,184,000
			(美元：台幣)					
人民幣		45,357	4.305					195,262
			(人民幣：台幣)					
<u>非貨幣性項目</u>								
採用權益法之子公司								
美元		178,830	29.980					5,361,312
			(美元：台幣)					
透過損益按公允價值								
衡量之金融資產－								
非流動								
美元		1,500	29.980					50,611
			(美元：台幣)					
<u>外幣負債</u>								
<u>貨幣性項目</u>								
美元		52,808	29.980					1,583,184
			(美元：台幣)					

107年12月31日

外幣資產	外幣	匯率	帳面金額
<u>貨幣性項目</u>			
美元	\$ 35,103	30.715 (美元：台幣)	\$ 1,078,189
人民幣	45,825	4.472 (人民幣：台幣)	204,929
<u>非貨幣性項目</u>			
採權益法之子公司			
美元	166,681	30.715 (美元：台幣)	5,119,607
透過損益按公允價值 衡量之金融資產－ 流動			
美元	4,000	30.715 (美元：台幣)	124,078
透過損益按公允價值 衡量之金融資產－ 非流動			
美元	1,500	30.715 (美元：台幣)	40,403
<u>外幣負債</u>			
<u>貨幣性項目</u>			
美元	42,005	30.715 (美元：台幣)	1,290,184

具重大影響之外幣兌換損益如下：

外幣	108年度		107年度	
	匯率	淨兌換損益	匯率	淨兌換損益
美元	29.980 (美元：新台幣)	\$ 11,858	30.715 (美元：新台幣)	(\$ 4,699)
人民幣	4.305 (人民幣：新台幣)	(3,884)	4.472 (人民幣：新台幣)	(1,117)
其他		(2)		15
		<u>\$ 7,972</u>		<u>(\$ 5,801)</u>

二七、附註揭露事項

(一) 重大交易事項及(二)轉投資事業相關資訊：

1. 資金貸與他人。(附表一)
2. 為他人背書保證。(附表二)
3. 期末持有有價證券情形(不包含投資子公司及關聯企業部分)。
(附表三)

4. 累積買進或賣出同一有價證券之金額達新臺幣 3 億元或實收資本額 20% 以上。(附表四)
5. 取得不動產之金額達新臺幣 3 億元或實收資本額 20% 以上。(無)
6. 處分不動產之金額達新臺幣 3 億元或實收資本額 20% 以上。(無)
7. 與關係人進、銷貨之金額達新臺幣 1 億元或實收資本額 20% 以上。(附表五)
8. 應收關係人款項達新臺幣 1 億元或實收資本額 20% 以上。(附表六)
9. 從事衍生工具交易。(無)。
10. 被投資公司資訊。(附表七)。

(三) 大陸投資資訊：

1. 大陸被投資公司名稱、主要營業項目、實收資本額、投資方式、資金匯出入情形、持股比例、本期損益及認列之投資損益、期末投資帳面金額、已匯回投資損益及赴大陸地區投資限額。(附表八)
2. 與大陸被投資公司直接或間接經由第三地區所發生下列之重大交易事項，及其價格、付款條件、未實現損益：(附表一、二、五及六)
 - (1) 進貨金額及百分比與相關應付款項之期末餘額及百分比。
 - (2) 銷貨金額及百分比與相關應收款項之期末餘額及百分比。
 - (3) 財產交易金額及其所產生之損益數額。
 - (4) 票據背書保證或提供擔保品之期末餘額及其目的。
 - (5) 資金融通之最高餘額、期末餘額、利率區間及當期利息總額。
 - (6) 其他對當期損益或財務狀況有重大影響之交易事項，如勞務之提供或收受等。

信錦企業股份有限公司及子公司

資金貸與他人

民國 108 年 1 月 1 日至 12 月 31 日

附表一

單位：除另予註明者外，係新台幣仟元

編號	貸出資金之公司	貸與對象	往來項目	是否為關係人	本期最高餘額 (註一及二)	期末餘額 (註一及二)	實際動支金額	利率區間	資金貸與性質	業務往來金額	有短期融通資金必要之原因	提列備抵	擔保品	對個別對象 資金貸與限額	資金貸與 最高限額
0	信錦企業股份有限公司	信錦企業(薩摩亞)股份有限公司	其他應收款—關係人	是	\$ 100,000	\$ 100,000	\$ -	-	短期融通資金	\$ -	營業週轉	\$ -	-	\$ 1,098,075 (信錦企業股份有限公司淨值 20%)	\$ 2,196,150 (信錦企業股份有限公司淨值 40%)
		廣進有限公司	其他應收款—關係人	是	100,000	100,000	-	-	短期融通資金	-	營業週轉	-	-	1,098,075 (信錦企業股份有限公司淨值 20%)	2,196,150 (信錦企業股份有限公司淨值 40%)
		敬得科技股份有限公司	其他應收款—關係人	是	200,000	200,000	50,000	1.25%	短期融通資金	-	營業週轉	-	-	1,098,075 (信錦企業股份有限公司淨值 20%)	2,196,150 (信錦企業股份有限公司淨值 40%)
1	信錦企業(薩摩亞)股份有限公司	福建冠華精密模具有限公司	其他應收款—關係人	是	59,960	59,960	-	-	短期融通資金	-	營業週轉	-	-	1,098,075 (信錦企業股份有限公司淨值 20%)	2,745,187 (信錦企業股份有限公司淨值 50%)
		永業發展有限公司	其他應收款—關係人	是	89,940	89,940	-	-	短期融通資金	-	營業週轉	-	-	1,098,075 (信錦企業股份有限公司淨值 20%)	2,745,187 (信錦企業股份有限公司淨值 50%)
		東莞冠皇精密模具塑膠有限公司	其他應收款—關係人	是	89,940	89,940	-	-	短期融通資金	-	營業週轉	-	-	1,098,075 (信錦企業股份有限公司淨值 20%)	2,745,187 (信錦企業股份有限公司淨值 50%)
		富大有限公司	其他應收款—關係人	是	89,940	-	-	-	短期融通資金	-	營業週轉	-	-	1,098,075 (信錦企業股份有限公司淨值 20%)	2,745,187 (信錦企業股份有限公司淨值 50%)
		富慶有限公司	其他應收款—關係人	是	89,940	-	-	-	短期融通資金	-	營業週轉	-	-	1,098,075 (信錦企業股份有限公司淨值 20%)	2,745,187 (信錦企業股份有限公司淨值 50%)
		廣進有限公司	其他應收款—關係人	是	89,940	-	-	-	短期融通資金	-	營業週轉	-	-	1,098,075 (信錦企業股份有限公司淨值 20%)	2,745,187 (信錦企業股份有限公司淨值 50%)
		信錦企業股份有限公司	其他應收款—關係人	是	149,900	149,900	-	-	短期融通資金	-	營業週轉	-	-	1,098,075 (信錦企業股份有限公司淨值 20%)	2,745,187 (信錦企業股份有限公司淨值 50%)
2	廣進有限公司	昆山鴻嘉駿電子科技有限公司	其他應收款—關係人	是	89,940	89,940	-	-	短期融通資金	-	營業週轉	-	-	1,098,075 (信錦企業股份有限公司淨值 20%)	2,745,187 (信錦企業股份有限公司淨值 50%)
		信錦企業(薩摩亞)股份有限公司	其他應收款—關係人	是	89,940	89,940	-	-	短期融通資金	-	營業週轉	-	-	1,098,075 (信錦企業股份有限公司淨值 20%)	2,745,187 (信錦企業股份有限公司淨值 50%)
		富大有限公司	其他應收款—關係人	是	89,940	89,940	-	-	短期融通資金	-	營業週轉	-	-	1,098,075 (信錦企業股份有限公司淨值 20%)	2,745,187 (信錦企業股份有限公司淨值 50%)
		中山市富鴻齊電子有限公司	其他應收款—關係人	是	209,860	209,860	-	-	短期融通資金	-	營業週轉	-	-	1,098,075 (信錦企業股份有限公司淨值 20%)	2,745,187 (信錦企業股份有限公司淨值 50%)

(接次頁)

(承前頁)

編號	貸出資金之公司	貸與對象	往來項目	是否為關係人	本期最高餘額 (註一及二)	期末餘額 (註一及二)	實際動支金額	利率區間	資金貸與性質	業務往來金額	有短期融通資金必要之原因	提列帳	備抵額	擔保品名稱	價值	對個別對象資金貸與限額	資金貸與最高限額
3	福州富鴻齊電子有限公司	重慶富鴻齊電子有限公司	其他應收款—關係人	是	\$ 209,860	\$ 209,860	\$ -	-	短期融通資金	\$ -	營業週轉	\$ -	-	-	\$ 1,098,075 (信錦企業股份有限公司淨值 20%)	\$ 2,745,187 (信錦企業股份有限公司淨值 50%)	
		福州富鴻齊電子有限公司	其他應收款—關係人	是	209,860	209,860	-	-	短期融通資金	-	營業週轉	-	-	-	1,098,075 (信錦企業股份有限公司淨值 20%)	2,745,187 (信錦企業股份有限公司淨值 50%)	
		蘇州富鴻齊電子有限公司	其他應收款—關係人	是	209,860	209,860	-	-	短期融通資金	-	營業週轉	-	-	-	1,098,075 (信錦企業股份有限公司淨值 20%)	2,745,187 (信錦企業股份有限公司淨值 50%)	
		Syncmold Enterprise (USA) Corp.	其他應收款—關係人	是	14,990	14,990	11,992	0.00%	短期融通資金	-	營業週轉	-	-	-	1,098,075 (信錦企業股份有限公司淨值 20%)	2,745,187 (信錦企業股份有限公司淨值 50%)	
		富京發展有限公司	其他應收款—關係人	是	134,910	134,910	44,970	0.00%	短期融通資金	-	營業週轉	-	-	-	1,098,075 (信錦企業股份有限公司淨值 20%)	2,745,187 (信錦企業股份有限公司淨值 50%)	
		信錦企業股份有限公司	其他應收款—關係人	是	389,740	389,740	344,770	0.00%	短期融通資金	-	營業週轉	-	-	-	1,098,075 (信錦企業股份有限公司淨值 20%)	2,745,187 (信錦企業股份有限公司淨值 50%)	
		昆山鴻嘉駿電子科技有限公司	其他應收款—關係人	是	68,760	-	-	-	短期融通資金	-	營業週轉	-	-	-	1,098,075 (信錦企業股份有限公司淨值 20%)	2,745,187 (信錦企業股份有限公司淨值 50%)	
		東莞冠皇精密模具塑膠有限公司	其他應收款—關係人	是	68,760	-	-	-	短期融通資金	-	營業週轉	-	-	-	1,098,075 (信錦企業股份有限公司淨值 20%)	2,745,187 (信錦企業股份有限公司淨值 50%)	
		重慶富鴻齊電子有限公司	其他應收款—關係人	是	68,760	-	-	-	短期融通資金	-	營業週轉	-	-	-	1,098,075 (信錦企業股份有限公司淨值 20%)	2,745,187 (信錦企業股份有限公司淨值 50%)	
		福建冠華精密模具有限公司	其他應收款—關係人	是	68,760	68,760	-	-	短期融通資金	-	營業週轉	-	-	-	1,098,075 (信錦企業股份有限公司淨值 20%)	2,745,187 (信錦企業股份有限公司淨值 50%)	
4	富大有限公司	福清富群電子五金有限公司	其他應收款—關係人	是	68,760	68,760	-	-	短期融通資金	-	營業週轉	-	-	-	1,098,075 (信錦企業股份有限公司淨值 20%)	2,745,187 (信錦企業股份有限公司淨值 50%)	
		蘇州富鴻齊電子有限公司	其他應收款—關係人	是	68,760	68,760	-	-	短期融通資金	-	營業週轉	-	-	-	1,098,075 (信錦企業股份有限公司淨值 20%)	2,745,187 (信錦企業股份有限公司淨值 50%)	
		永業發展有限公司	其他應收款—關係人	是	17,988	-	-	-	短期融通資金	-	營業週轉	-	-	-	1,098,075 (信錦企業股份有限公司淨值 20%)	2,745,187 (信錦企業股份有限公司淨值 50%)	
		信錦企業(薩摩亞)股份有限公司	其他應收款—關係人	是	17,988	-	-	-	短期融通資金	-	營業週轉	-	-	-	1,098,075 (信錦企業股份有限公司淨值 20%)	2,745,187 (信錦企業股份有限公司淨值 50%)	
		廣進有限公司	其他應收款—關係人	是	17,988	17,988	11,992	0.00%	短期融通資金	-	營業週轉	-	-	-	1,098,075 (信錦企業股份有限公司淨值 20%)	2,745,187 (信錦企業股份有限公司淨值 50%)	
		富京發展有限公司	其他應收款—關係人	是	41,972	41,972	23,984	0.00%	短期融通資金	-	營業週轉	-	-	-	1,098,075 (信錦企業股份有限公司淨值 20%)	2,745,187 (信錦企業股份有限公司淨值 50%)	

(接次頁)

(承前頁)

編號	貸出資金之公司	貸與對象	往來項目	是否為關係人	本期最高餘額 (註一及二)	期末餘額 (註一及二)	實際動支金額	利率區間	資金貸與性質	業務往來金額	有短期融通資金必要之原因	提列呆帳	備抵額	擔保品名稱	對個別對象資金貸與限額	資金貸與最高限額
5	富京發展有限公司	中山市富鴻齊電子有限公司	其他應收款—關係人	是	\$ 35,976	\$ -	\$ -	-	短期融通資金	\$ -	營業週轉	\$ -	-	-	\$ 1,098,075 (信錦企業股份有限公司淨值 20%)	\$ 2,745,187 (信錦企業股份有限公司淨值 50%)
		永業發展有限公司	其他應收款—關係人	是	35,976	-	-	-	短期融通資金	-	營業週轉	-	-	-	1,098,075 (信錦企業股份有限公司淨值 20%)	2,745,187 (信錦企業股份有限公司淨值 50%)
		信錦企業(薩摩亞)股份有限公司	其他應收款—關係人	是	35,976	-	-	-	短期融通資金	-	營業週轉	-	-	-	1,098,075 (信錦企業股份有限公司淨值 20%)	2,745,187 (信錦企業股份有限公司淨值 50%)
		富大有限公司	其他應收款—關係人	是	35,976	-	-	-	短期融通資金	-	營業週轉	-	-	-	1,098,075 (信錦企業股份有限公司淨值 20%)	2,745,187 (信錦企業股份有限公司淨值 50%)
6	中山市富鴻齊電子有限公司	昆山鴻嘉駿電子科技有限公司	其他應收款—關係人	是	34,380	-	-	-	短期融通資金	-	營業週轉	-	-	-	1,098,075 (信錦企業股份有限公司淨值 20%)	2,745,187 (信錦企業股份有限公司淨值 50%)
		東莞冠皇精密模具塑膠有限公司	其他應收款—關係人	是	34,380	34,380	-	-	短期融通資金	-	營業週轉	-	-	-	1,098,075 (信錦企業股份有限公司淨值 20%)	2,745,187 (信錦企業股份有限公司淨值 50%)
		重慶富鴻齊電子有限公司	其他應收款—關係人	是	34,380	34,380	-	-	短期融通資金	-	營業週轉	-	-	-	1,098,075 (信錦企業股份有限公司淨值 20%)	2,745,187 (信錦企業股份有限公司淨值 50%)
		福建冠華精密模具有限公司	其他應收款—關係人	是	34,380	-	-	-	短期融通資金	-	營業週轉	-	-	-	1,098,075 (信錦企業股份有限公司淨值 20%)	2,745,187 (信錦企業股份有限公司淨值 50%)
		蘇州富鴻齊電子有限公司	其他應收款—關係人	是	34,380	34,380	-	-	短期融通資金	-	營業週轉	-	-	-	1,098,075 (信錦企業股份有限公司淨值 20%)	2,745,187 (信錦企業股份有限公司淨值 50%)
7	蘇州富鴻齊電子有限公司	昆山鴻嘉駿電子科技有限公司	其他應收款—關係人	是	38,678	38,678	-	-	短期融通資金	-	營業週轉	-	-	-	1,098,075 (信錦企業股份有限公司淨值 20%)	2,745,187 (信錦企業股份有限公司淨值 50%)
		重慶富鴻齊電子有限公司	其他應收款—關係人	是	38,678	-	-	-	短期融通資金	-	營業週轉	-	-	-	1,098,075 (信錦企業股份有限公司淨值 20%)	2,745,187 (信錦企業股份有限公司淨值 50%)
		福建冠華精密模具有限公司	其他應收款—關係人	是	38,678	-	-	-	短期融通資金	-	營業週轉	-	-	-	1,098,075 (信錦企業股份有限公司淨值 20%)	2,745,187 (信錦企業股份有限公司淨值 50%)
8	永業發展有限公司	信錦企業(薩摩亞)股份有限公司	其他應收款—關係人	是	13,491	-	-	-	短期融通資金	-	營業週轉	-	-	-	1,098,075 (信錦企業股份有限公司淨值 20%)	2,745,187 (信錦企業股份有限公司淨值 50%)
		富大有限公司	其他應收款—關係人	是	13,491	-	-	-	短期融通資金	-	營業週轉	-	-	-	1,098,075 (信錦企業股份有限公司淨值 20%)	2,745,187 (信錦企業股份有限公司淨值 50%)
		富京發展有限公司	其他應收款—關係人	是	13,491	-	-	-	短期融通資金	-	營業週轉	-	-	-	1,098,075 (信錦企業股份有限公司淨值 20%)	2,745,187 (信錦企業股份有限公司淨值 50%)

註一：係經本公司董事會通過之資金貸與授權額度。

註二：本期最高餘額、期末餘額及實際動支餘額係按 108 年底匯率計算。

信錦企業股份有限公司及子公司
為他人背書保證
民國 108 年 1 月 1 日至 12 月 31 日

附表二

單位：除另予註明者外，
係新台幣仟元

編號	背書保證者 公司名稱	被背書保證對象		對單一企業 背書保證之限額	本期最高背書 保證餘額	期末背書保證餘額	實際動支金額	以財產擔保之背書 保證金額	累計背書保證金 額佔最近期財務 報表淨值之比率	背書保證最高限額	屬母公司 對子公司 背書保證	屬子公司 對母公司 背書保證	屬對大陸 地區背書 保證
		公司名稱	關係										
0	信錦企業股份有限 公司	信錦企業(薩摩亞) 股份有限公司	子公司	\$ 1,647,112 (信錦企業股份有限 公司淨值 30%)	\$ 59,960 (美元 2,000 仟元)	\$ 59,960 (美元 2,000 仟元) (註一及四)	\$ -	\$ -	1.09%	\$ 2,745,187 (信錦企業股份有限 公司淨值 50%)	Y	-	-
		富大有限公司	子公司	1,647,112 (信錦企業股份有限 公司淨值 30%)	794,470 (美元 26,500 仟元)	659,560 (美元 22,000 仟元) (註二、三及四)	-	-	12.01%	2,745,187 (信錦企業股份有限 公司淨值 50%)	Y	-	-
		永業發展有限公司	子公司	1,647,112 (信錦企業股份有限 公司淨值 30%)	719,520 (美元 24,000 仟元)	659,560 (美元 22,000 仟元) (註二、三及四)	-	-	12.01%	2,745,187 (信錦企業股份有限 公司淨值 50%)	Y	-	-
		富京發展有限公司	子公司	1,647,112 (信錦企業股份有限 公司淨值 30%)	794,470 (美元 26,500 仟元)	659,560 (美元 22,000 仟元) (註二、三及四)	-	-	12.01%	2,745,187 (信錦企業股份有限 公司淨值 50%)	Y	-	-
		富慶有限公司	子公司	1,647,112 (信錦企業股份有限 公司淨值 30%)	74,950 (美元 2,500 仟元)	-	-	-	-	-	2,745,187 (信錦企業股份有限 公司淨值 50%)	Y	-

註一：為信錦(薩摩亞)公司向甲銀行共同融資額度背書保證金額計 59,960 仟元。

註二：為富大公司、永業公司及富京公司向丁銀行共同融資額度背書保證金額計 719,920 仟元。

註三：為富大公司、永業公司及富京公司向戊銀行共同融資額度背書保證金額計 299,800 仟元。

註四：本公司多係為共同融資額度背書保證，本公司背書保證餘額合計應為 1,079,680 仟元，另本公司及子公司背書保證總額合計為 1,079,680 仟元。

信錦企業股份有限公司及子公司
 期末持有有價證券情形
 民國 108 年 12 月 31 日

附表三

單位：新台幣仟元

持有之公司	有價證券種類及名稱	與有價證券發行人之關係	帳列科目	期末				備註
				股數 / 單位數	帳面金額	持股比率(%)	公允價值	
信錦企業股份有限公司	股票							
	立達國際電子股份有限公司	—	透過損益按公允價值衡量之金融資產—非流動	847,011	\$ 3,473	1.66	\$ 3,473	(附註二及四)
	碩豐數位科技股份有限公司	—	透過損益按公允價值衡量之金融資產—非流動	1,332,132	6,798	5.06	6,798	(註四)
	Foxfortune Technology Limited	—	透過損益按公允價值衡量之金融資產—非流動	-	33,612	5.80	33,612	(註四)
	Hercules BioVenture, L.P.	—	透過損益按公允價值衡量之金融資產—非流動	-	16,999	2.25	16,999	(註四)
	宏捷科技股份有限公司	—	透過損益按公允價值衡量之金融資產—流動	400,000	39,800	0.28	39,800	(註二及四)
福清富群電子五金有限公司	結構型商品							
	交通銀行蘊通財富定期型結構性存款	—	透過損益按公允價值衡量之金融資產—流動	12,000,000	52,189	-	52,189	(註三及四)

註一：本表所稱有價證券，係指屬國際財務報導準則第 9 號「金融工具」範圍內之股票、債券、受益憑證及上述項目所衍生之有價證券。

註二：股票係按 108 年 12 月底成交價計算。

註三：結構型商品係依據合約條件估計 108 年 12 月底之公允價值。

註四：無提供擔保、質押借款或其他受限制之情形。

註五：投資子公司及關聯企業相關資訊，請參閱附表七及八。

信錦企業股份有限公司及子公司

累積買進或賣出同一有價證券之金額達新臺幣 3 億元或實收資本額 20% 以上

民國 108 年 1 月 1 日至 12 月 31 日

附表四

單位：除另予註明者外，
係新台幣仟元

買、賣之公司	有價證券種類及名稱	帳列科目	交易對象	關係	期初		買入		賣出		期末			
					仟單位數	金額	仟單位數	金額	仟單位數	金額	售價	帳面成本	處分利益	仟單位數
信錦企業股份有限公司	結構型商品 元大利率連結新台幣保本型結構商品	透過損益按公允價值衡量之金融資產—流動	—	—	-	\$ -	354,000	\$ 354,000	354,000	\$ -	\$ 354,000	\$ 257 (註)	-	\$ -

註：處分利益係因合約議定之利息收入。

信錦企業股份有限公司及子公司
與關係人進、銷貨之金額達新台幣1億元或實收資本額20%以上
民國108年1月1日至12月31日

附表五

單位：新台幣仟元

進(銷)貨之公司	交易對象	關係	交易情形			交易條件與一般交易不同之情形及原因		應收(付)票據、帳款		備註	
			進(銷)貨金額	佔總進(銷)貨之比率	授信期間	單價	授信期間	餘額	佔總應收(付)票據、帳款之比率		
信錦企業股份有限公司	中山市富鴻齊電子有限公司	子公司	進貨	\$ 1,466,013	46%	(註一)	\$ -	-	(\$ 562,084)	(47%)	
信錦企業股份有限公司	蘇州富鴻齊電子有限公司	子公司	進貨	1,070,426	34%	(註一)	-	-	(409,564)	(34%)	
信錦企業股份有限公司	重慶富鴻齊電子有限公司	子公司	進貨	225,993	10%	(註一)	-	-	(81,906)	(7%)	
信錦企業股份有限公司	福州富鴻齊電子有限公司	子公司	進貨	338,556	11%	(註一)	-	-	(126,092)	(11%)	
蘇州富鴻齊電子有限公司	昆山鴻嘉駿電子科技有限公司	最終同一母公司	進貨	515,343	19%	(註一)	-	-	(106,975)	(15%)	
蘇州富鴻齊電子有限公司	福清富群電子五金有限公司	最終同一母公司	進貨	193,094	7%	(註一)	-	-	(38,340)	(6%)	
蘇州富鴻齊電子有限公司	東莞冠皇精密模具塑膠有限公司	最終同一母公司	進貨	150,163	5%	(註一)	-	-	(30,426)	(4%)	
福州富鴻齊電子有限公司	福清富群電子五金有限公司	最終同一母公司	進貨	343,253	26%	(註一)	-	-	(30,323)	(12%)	
中山市富鴻齊電子有限公司	東莞冠皇精密模具塑膠有限公司	最終同一母公司	進貨	112,319	9%	(註一)	-	-	(32,216)	(7%)	
中山市富鴻齊電子有限公司	信錦企業股份有限公司	母公司	銷貨	(1,466,013)	(79%)	(註一)	-	-	562,084	78%	
昆山鴻嘉駿電子科技有限公司	蘇州富鴻齊電子有限公司	最終同一母公司	銷貨	(515,343)	(100%)	(註一)	-	-	106,975	94%	
福清富群電子五金有限公司	福州富鴻齊電子有限公司	最終同一母公司	銷貨	(343,253)	(56%)	(註一)	-	-	30,323	32%	
福清富群電子五金有限公司	蘇州富鴻齊電子有限公司	最終同一母公司	銷貨	(193,094)	(32%)	(註一)	-	-	38,340	40%	
蘇州富鴻齊電子有限公司	信錦企業股份有限公司	母公司	銷貨	(1,070,426)	(32%)	(註一)	-	-	409,564	29%	
重慶富鴻齊電子有限公司	信錦企業股份有限公司	母公司	銷貨	(225,993)	(36%)	(註一)	-	-	81,906	26%	
福州富鴻齊電子有限公司	信錦企業股份有限公司	母公司	銷貨	(338,556)	(19%)	(註一)	-	-	126,092	26%	
東莞冠皇精密模具塑膠有限公司	蘇州富鴻齊電子有限公司	最終同一母公司	銷貨	(150,163)	(38%)	(註一)	-	-	30,426	31%	
東莞冠皇精密模具塑膠有限公司	中山市富鴻齊電子有限公司	最終同一母公司	銷貨	(112,319)	(29%)	(註一)	-	-	32,216	33%	

註一：收付條件與非關係人相當。

信錦企業股份有限公司及子公司
 應收關係人款項達新台幣 1 億元或實收資本額 20% 以上
 民國 108 年 12 月 31 日

附表六

單位：新台幣仟元

帳列應收款項之公司	交易對象名稱	關係	應收關係人款項餘額	週轉率	逾期應收關係人款項		應收關係人款項期後收回金額	提列備抵損失金額
					金額	處理方式		
廣進有限公司	信錦企業股份有限公司	母公司	\$ 344,770 (註一)	-	\$ -	-	\$ 89,940	\$ -
中山市富鴻齊電子有限公司	信錦企業股份有限公司	母公司	562,084	-	-	-	169,211	-
福州富鴻齊電子有限公司	信錦企業股份有限公司	母公司	126,092	-	-	-	56,172	-
蘇州富鴻齊電子有限公司	信錦企業股份有限公司	母公司	409,564	-	-	-	184,434	-
昆山鴻嘉駿電子科技有限公司	蘇州富鴻齊電子有限公司	最終同一母公司	106,975	-	-	-	106,975	-

註一：係融資款。

信錦企業股份有限公司及子公司
被投資公司資訊、所在地...等相關資訊
民國 108 年 1 月 1 日至 12 月 31 日

附表七

單位：新台幣仟元

投資公司名稱	被投資公司名稱	所在地區	主要營業項目	原始投資金額		期末持有		被投資公司 本期(損)益	本期認列之 投資(損)益	備註	
				本期期末	去年期末	仟股數	比率(%)				
信錦企業股份有限公司	信錦企業(薩摩亞)股份有限公司	薩摩亞	各種金屬模具及塑膠模具等之買賣及相關進出口業務並轉投資大陸子公司	\$ 110,598	\$ 110,598	3,546	100	\$ 2,614,645	\$ 405,388	\$ 405,388	(註一)
	廣進有限公司	薩摩亞	電子零件買賣、進出口貿易及投資事業	506,240	506,240	-	100	2,749,104	521,737	521,737	(註一)
	Syncmold Enterprise (USA) Corp.	美國	電子零件買賣及進出口貿易	32	32	-	100	(2,437)	(455)	(455)	(註一)
	高誠科技股份有限公司	台灣	設計及銷售電視壁掛產品及相關進出口業務	36,075	36,075	2,280	38	121,500	24,176	9,187	(註一)
	合新生物科技股份有限公司	台灣	醫療科技及精密儀器製造批發零售	52,000	-	5,200	38.56	46,752	(23,366)	(5,248)	(註一)
	敬得科技股份有限公司	台灣	精密模具及金屬鑄品之鑄造加工銷售及買賣	550,000	-	41,849	72.81	613,910	3,872	2,818	(註一)
廣進有限公司	嘉福國際有限公司	薩摩亞	進出口貿易及投資事業	119,342	119,342	-	100	1,264,707	293,439	293,439	(註一)
	富京發展有限公司	香港	進出口貿易及投資事業	160,175	160,175	-	100	837,128	285,773	285,773	(註一)
	富耀控股有限公司	香港	進出口貿易及投資事業	259,720	259,720	-	100	252,081	7,062	7,062	(註一)
信錦企業(薩摩亞)股份有限公司	富大有限公司	薩摩亞	轉投資大陸子公司及國際貿易業務	16,643	16,643	-	100	245,078	7,196	7,196	(註一)
	永業發展有限公司	薩摩亞	轉投資大陸子公司及國際貿易業務	125,957	125,957	-	100	287,503	13,489	13,489	(註一)
	富慶有限公司	薩摩亞	轉投資大陸子公司及國際貿易業務	147,710	147,710	-	100	371,051	58,467	58,467	(註一)
敬得科技股份有限公司	Gatech Holding Ltd.	薩摩亞	一般投資業	647,041	647,041	20,130	100	599,372	12,512	2,949	(註一)
Gatech Holding Ltd.	Gatech International	薩摩亞	一般投資業	657,284	657,284	20,268	100	599,347	12,513	2,950	(註一)

註一：係按被投資公司同期間經會計師查核之財務報表及本公司持股比例計算。

註二：大陸被投資公司相關資訊請參閱附表八。

信錦企業股份有限公司及子公司

大陸投資資訊

民國 108 年 1 月 1 日至 12 月 31 日

附表八

單位：除另予註明者外，係新台幣仟元

大陸被投資公司名稱	主要營業項目	實收資本額	投資方式	本 期 期 初 自 台 灣 匯 出 累 積 投 資 金 額	本 期 匯 出 或 收 回 額		本 期 期 末 自 台 灣 匯 出 累 積 投 資 金 額	被 投 資 公 司 本 期 (損) 益	本 公 司 直 接 或 間 接 投 資 之 持 股 比 例	本 期 認 列 投 資 (損) 益 (註)	期 末 投 資 帳 面 價 值	截 至 本 期 已 匯 回 投 資 收 益
					匯 出	收 回						
福州富鴻齊電子有限公司	電子零件加工製造、買賣及相關進出口業務	\$ 41,647	透過第三地區公司之信錦薩摩亞公司再投資大陸	\$ 62,448 (2,083 仟美元)	\$ -	\$ -	\$ 62,448 (2,083 仟美元)	\$ 294,143	100%	\$ 294,143	\$ 1,103,925	\$ 1,768,700 (58,996 仟美元)
福建冠華精密模具有限公司	各種金屬模具、塑膠模具及塑膠射出成型等之加工製造、買賣及相關進出口業務	106,640	透過第三地區公司之信錦薩摩亞公司再投資大陸	40,653 (1,356 仟美元)	-	-	40,653 (1,356 仟美元)	12,159	100%	7,985	304,784	-
福清富群電子五金有限公司	電子零件加工製造、買賣及相關進出口業務	56,833	透過第三地區公司之信錦薩摩亞公司再投資大陸	-	-	-	-	23,750	100%	23,750	213,415	24,044 (802 仟美元)
東莞冠皇精密模具塑膠有限公司	各種金屬模具、塑膠模具及塑膠射出成型等之加工製造、買賣及相關進出口業務	120,503	透過第三地區公司之永業公司再投資大陸	-	-	-	-	11,985	100%	11,985	199,779	-
蘇州富鴻齊電子有限公司	電子零件加工製造、買賣及相關進出口業務	17,785	透過第三地區公司之嘉福公司再投資大陸	-	-	-	-	294,927	100%	294,927	1,213,121	1,066,509 (35,574 仟美元)
中山市富鴻齊電子有限公司	電子零件加工製造、買賣及相關進出口業務	146,661	透過第三地區公司之富京公司再投資大陸	-	-	-	-	282,646	100%	282,646	905,030	1,061,472 (35,406 仟美元)
昆山鴻嘉駿電子科技有限公司	生產組裝筆記本電腦用精密軸承、精密五金及其配件	225,210	透過第三地區公司之富耀公司再投資大陸	179,880 (6,000 仟美元)	-	-	179,880 (6,000 仟美元)	7,078	100%	7,078	252,081	-
重慶富鴻齊電子有限公司	各種電子塑膠五金等零件之加工製造及相關進出口業務	133,885	透過第三地區公司之富慶公司再投資大陸	-	-	-	-	59,160	100%	59,160	371,040	440,916 (14,707 仟美元)
敬得(蘇州)科技有限公司	鋁鎂合金鑄造業	728,514	透過第三地區之 Gatech International 再投資大陸	728,514 (24,300 仟美元)	-	-	728,514 (24,300 仟美元)	3,978	72.81%	2,980	597,988	-

期 末 累 計 赴 大 陸 地 區 投 資 金 額	自 台 灣 匯 出 經 濟 部 投 審 會 核 准 投 資 金 額	依 經 濟 部 投 審 會 規 定 赴 大 陸 地 區 投 資 限 額
\$1,136,452 (37,907 仟美元)	\$2,012,617 (67,132 仟美元)	\$3,294,224

註：係按被投資公司同期間經會計師查核之財務報表及本公司持股比例計算。

§重要會計項目明細表目錄§

項	目	編 號 / 索 引
資產、負債及權益項目明細表		
現金明細表		表一
應收帳款明細表		表二
存貨明細表		表三
採用權益法之投資變動明細表		表四
不動產、廠房及設備變動明細表		附註十一
不動產、廠房及設備累計折舊變動明細表		附註十一
無形資產變動明細表		附註十四
遞延所得稅資產明細表		附註二十
其他應付款明細表		附註十六
遞延所得稅負債明細表		附註二十
短期借款明細表		表五
損益項目明細表		
營業收入明細表		表六
營業成本明細表		表七
營業費用明細表		表八
本期發生之員工福利、折舊、折耗及攤銷費用功能別彙總表		附註十九

信錦企業股份有限公司

現金明細表

民國 108 年 12 月 31 日

表一

單位：除另予註明者外
，係新台幣仟元

名 稱	金 額
零用金及庫存現金	<u>\$ 836</u>
銀行存款	
支票存款	3,512
活期存款	<u>25,794</u>
	<u>29,306</u>
外幣活期存款（註 1）	<u>278,066</u>
	<u>\$ 308,208</u>

註 1：係 9,102 仟美元，按匯率 US\$1=29.98 換算及 401 仟人民幣，按匯率 CNY\$1=4.305 換算及 11 仟歐元，按匯率 EUR\$1=33.59 換算及 97 仟新幣，按匯率 SGD\$1=22.28 換算及 3,322 仟日幣，按匯率 JPY\$1=0.276 換算。

信錦企業股份有限公司
應收帳款明細表
民國 108 年 12 月 31 日

表二

單位：新台幣仟元

客 戶 名 稱	金 額
A	\$ 628,852
B	110,872
C	96,591
其他（註）	<u>50,324</u>
合 計	886,639
減：備抵損失	<u>109</u>
淨 額	<u>\$ 886,530</u>

註：各戶餘額皆未超過本科目餘額百分之五。

信錦企業股份有限公司
存貨明細表
民國 108 年 12 月 31 日

表三

單位：新台幣仟元

項 目	金 成 本	淨 變 現 價 值
商 品	\$ 24,886	\$ 24,675
製 成 品	182	241
原 物 料	956	887
	26,024	<u>\$ 25,803</u>
減：備抵存貨跌價損失	294	
	<u>\$ 25,730</u>	

信錦企業股份有限公司
採用權益法之投資變動明細表
民國 108 年度

表四

單位：新台幣仟元

被投資名稱	年初餘額			本年度變動					年底餘額			備註	
	股數(仟股)	持股%	金額	增加投資	減少投資	採用權益法認列之子公司及關聯企業損益之份額	國外營運機構財務報表換算之兌換差額	採用權益法認列之子公司其他綜合損益之份額	現金股利	股數(仟股)	持股%		金額
非上市(櫃)公司													
廣進有限公司	-	100	\$ 2,547,600	\$ -	\$ -	\$ 521,737	(\$ 101,993)	\$ -	(\$ 218,240)	3,546	100	\$ 2,749,104	註1及2
信錦企業(薩摩亞)股份有限公司	3,546	100	2,574,051	-	-	405,388	(98,006)	-	(266,788)	-	100	2,614,645	註1及2
Syncmold Enterprise (USA) Corp.	-	100	(2,044)	-	-	(455)	62	-	-	-	100	(2,437)	註1及2
高誠科技股份有限公司	2,280	38	123,713	-	-	9,187	-	-	(11,400)	2,280	38	121,500	註1及2
合新生物科技股份有限公司	-		-	52,000	-	(5,248)	-	-	-	52,000	38.56	46,752	註1及2
敬得科技股份有限公司	-		-	613,669	-	2,818	-	(2,577)	-	41,849	72.81	613,910	註1、2及3
			5,243,320	\$ 665,669	\$ -	\$ 933,427	(\$ 199,937)	(\$ 2,577)	(\$ 496,428)			6,143,474	
加：長期股權投資貸方餘額轉列其他非流動負債			2,044									2,437	
			\$ 5,245,364									\$ 6,145,911	

註一：係按被投資公司同期間經會計師查核之財務報表及本公司持股比例計算。

註二：截至 108 年底止，採用權益法之投資並無任何提供質押或擔保情事。

註三：本公司於 108 年 11 月 29 日以現金 550,000 仟元認購敬得科技股份有限公司 72.81% 股權，收購日以公允價值衡量被收購者之權益，因而產生廉價購買利益 63,669 仟元。

信錦企業股份有限公司
短期借款明細表
民國 108 年 12 月 31 日

表五

單位：新台幣仟元

信 用 種 類	契 約 期 限	年 利 率 (%)	期 末 餘 額	融 資 額 度	抵 押 或 擔 保
銀行借款					
中國信託商業銀行	108/11/28~109/06/24	0.88%-0.98%	\$ 300,000	\$ 400,000	無
台北富邦銀行	108/11/28~109/06/22	0.96%-0.98%	250,000	500,000	"
玉山商業銀行	108/11/28~109/02/03	0.94%-2.80%	176,982	600,000	"
永豐商業銀行	—	-	-	500,000	"
			<u>\$ 726,982</u>	<u>\$ 2,000,000</u>	

信錦企業股份有限公司
營業收入淨額明細表
民國 108 年度

表六

單位：除另予註明者外
，係新台幣仟元

名 稱	數 量	平均單價 (元)	金 額
銷貨收入			
顯示器樞紐	16,355,748	205	\$ 3,357,057
其 他	-		<u>36,384</u>
			3,393,441
其他營業收入			<u>313,233</u>
			<u>\$ 3,706,674</u>

信錦企業股份有限公司

營業成本明細表

民國 108 年度

表七

單位：新台幣仟元

項 目	金 額
年初原物料	\$ 3,101
加：本年度進料	5,195
減：年底原物料	956
轉列營業費用	56
原物料耗用	7,284
製造費用	2,548
製造成本	9,832
加：年初在製品	-
減：年底在製品	-
製成品成本	9,832
加：年初製成品	102
減：年底製成品	182
轉列營業費用	88
製成品銷貨成本	9,664
加：年初商品	26,438
購入商品	3,147,192
減：年底商品	24,886
轉列營業費用	161
商品成本	3,148,583
減：存貨跌價及呆滯迴升利益	1,900
營業成本合計	<u>\$ 3,156,347</u>

信錦企業股份有限公司

營業費用明細表

民國 108 年度

表八

單位：新台幣仟元

項 目	銷售費用	管理費用	研發費用	預期信用減損 迴轉利益損失	合 計
薪資（註2）	\$ 24,749	\$ 110,451	\$ 92,692	\$ -	\$ 227,892
其他（註1）	<u>72,782</u>	<u>55,704</u>	<u>76,260</u>	<u>59</u>	<u>204,805</u>
合 計	<u>\$ 97,531</u>	<u>\$ 166,155</u>	<u>\$ 168,952</u>	<u>\$ 59</u>	<u>\$ 432,697</u>

註 1：各項金額皆未超過本科目金額之百分之五。

註 2：係包含薪資費用、退休金費用及董監事酬金。

信 錦 企 業 股 份 有 限 公 司



董 事 長 陳 秋 郎

