

信錦企業股份有限公司及子公司

合併財務報告暨會計師核閱報告
民國112及111年第2季

地址：新北市中和區建康路168號9樓

電話：(02)66215888

§ 目 錄 §

項	目 頁	次	財 務 報 告 附 註 編 號
一、封 面	1		-
二、目 錄	2		-
三、會計師核閱報告	3~4		-
四、合併資產負債表	5		-
五、合併綜合損益表	6		-
六、合併權益變動表	7		-
七、合併現金流量表	8~9		-
八、合併財務報表附註			
(一) 公司沿革	10		一
(二) 通過財務報告之日期及程序	10		二
(三) 新發布及修訂準則及解釋之適用	10~11		三
(四) 重大會計政策之彙總說明	11~12		四
(五) 重大會計判斷、估計及假設不確定性之主要來源	13		五
(六) 重要會計項目之說明	13~38		六~二六
(七) 關係人交易	38~39		二七
(八) 質抵押之資產	39		二八
(九) 重大或有負債及未認列之合約承諾	-		-
(十) 重大之災害損失	-		-
(十一) 重大之期後事項	-		-
(十二) 其 他	-		-
(十三) 具重大影響之外幣資產及負債資訊	40~42		二九
(十四) 附註揭露事項			
1. 重大交易事項相關資訊	43		三十
2. 轉投資事業相關資訊	43		三十
3. 大陸投資資訊	43~44		三十
4. 主要股東資訊	44		三十
(十五) 部門資訊	44~45		三一

會計師核閱報告

信錦企業股份有限公司 公鑒：

前 言

信錦企業股份有限公司及子公司民國 112 年及 111 年 6 月 30 日之合併資產負債表，暨民國 112 年及 111 年 4 月 1 日至 6 月 30 日，以及民國 112 年及 111 年 1 月 1 日至 6 月 30 日之合併綜合損益表、民國 112 年及 111 年 1 月 1 日至 6 月 30 日合併權益變動表、合併現金流量表，以及合併財務報表附註（包括重大會計政策彙總），業經本會計師核閱竣事。依證券發行人財務報告編製準則及經金融監督管理委員會認可並發布生效之國際會計準則第 34 號「期中財務報導」編製允當表達之合併財務報表係管理階層之責任，本會計師之責任係依據核閱結果對合併財務報表作成結論。

範 圍

除保留結論之基礎段所述者外，本會計師係依照核閱準則 2410 號「財務報表之核閱」執行核閱工作。核閱合併財務報表時所執行之程序包括查詢（主要向負責財務與會計事務之人員查詢）、分析性程序及其他核閱程序。核閱工作之範圍明顯小於查核工作之範圍，因此本會計師可能無法察覺所有可藉由查核工作辨認之重大事項，故無法表示查核意見。

保留結論之基礎

如合併財務報表附註十一所述，列入上開合併財務報表之部分非重要子公司之同期間財務報表未經會計師核閱，其民國 112 年及 111 年 6 月 30 日之資產總額分別為新台幣 2,903,317 仟元及 4,089,168 仟元，分別佔合併資產總額之 25.55%及 33.11%；負債總額分別為新台幣 1,222,265 仟元及 1,546,300 仟元，分別佔合併負債總額之 21.21%及 23.12%；其民國 112 年及 111 年 4 月 1 日至 6 月 30 日暨民國 112 年及 111 年 1 月 1 日至 6 月 30 日之綜合損益總額

分別為新台幣(171,015)仟元、(216,962)仟元、(177,499)仟元及(224,697)仟元，分別佔合併綜合損益總額之(471.66)%、(294.23)%、(197.74)%及(65.69)%。又如合併財務報表附註十二所述，民國 112 年及 111 年 6 月 30 日採用權益法之投資餘額分別為新台幣 158,227 仟元及 148,367 仟元；其民國 112 年及 111 年 4 月 1 日至 6 月 30 日暨民國 112 年及 111 年 1 月 1 日至 6 月 30 日採用權益法認列之關聯企業綜合損益之份額分別為新台幣 7,287 仟元、2,033 仟元、17,499 仟元及 7,544 仟元，係依被投資公司同期間未經會計師核閱之財務報表認列。另合併財務報表附註三十揭露之相關資訊，係以前述部分非重要子公司及採用權益法之被投資公司同期間未經會計師核閱之財務報表為依據。

保留結論

依本會計師核閱結果，除保留結論之基礎段所述部分非重要子公司及採用權益法之被投資公司之財務報表倘經會計師核閱，對合併財務報表可能有所調整之影響外，並未發現上開合併財務報表在所有重大方面有未依照證券發行人財務報告編製準則及經金融監督管理委員會認可並發布生效之國際會計準則第 34 號「期中財務報導」編製，致無法允當表達信錦企業股份有限公司及子公司民國 112 年及 111 年 6 月 30 日之合併財務狀況，暨民國 112 年及 111 年 4 月 1 日至 6 月 30 日之合併財務績效，以及民國 112 年及 111 年 1 月 1 日至 6 月 30 日之合併財務績效及合併現金流量之情事。

勤業眾信聯合會計師事務所

會計師 陳 致 源

陳致源



會計師 黃 堯 麟

黃堯麟



金融監督管理委員會核准文號
金管證審字第 1060023872 號

金融監督管理委員會核准文號
金管證審字第 1060004806 號

中 華 民 國 1 1 2 年 8 月 7 日

信錦企業股份有限公司及子公司

合併資產負債表

民國 112 年 6 月 30 日暨民國 111 年 12 月 31 日及 6 月 30 日

單位：新台幣仟元

代 碼 資	112年6月30日			111年12月31日			111年6月30日		
	產	金 額	%	金	額	%	金	額	%
流動資產									
1100	現金及約當現金(附註六)	\$ 3,164,614	28	\$ 3,510,365	31	\$ 2,796,371	23		
1110	透過損益按公允價值衡量之金融資產-流動(附註七)	1,126,286	10	704,121	6	323,422	3		
1136	按攤銷後成本衡量之金融資產-流動(附註八及二八)	318,909	3	238,110	2	288,433	2		
1150	應收票據	178,035	2	181,328	2	287,506	2		
1170	應收帳款淨額(附註九)	2,216,671	19	1,969,799	17	3,389,474	27		
130X	存貨淨額(附註十)	737,643	6	907,985	8	1,067,549	9		
1470	其他流動資產	298,234	3	369,328	3	470,876	4		
11XX	流動資產總計	8,040,392	71	7,881,036	69	8,623,631	70		
非流動資產									
1510	透過損益按公允價值衡量之金融資產-非流動(附註七)	65,509	1	63,490	1	57,138	1		
1535	按攤銷後成本衡量之金融資產-非流動(附註八及二八)	3,260	-	3,272	-	2,262	-		
1550	採用權益法之投資(附註十二)	158,227	1	168,088	1	148,367	1		
1600	不動產、廠房及設備(附註十三、二七及二八)	2,085,226	18	2,181,140	19	2,220,430	18		
1755	使用權資產(附註十四及二七)	455,426	4	583,556	5	710,834	6		
1780	無形資產(附註十五及二七)	51,121	1	59,246	1	56,843	-		
1805	商譽(附註十六)	324,597	3	324,597	3	324,597	3		
1840	遞延所得稅資產(附註四及二二)	96,719	1	107,155	1	110,719	1		
1915	預付設備款	41,447	-	25,317	-	51,064	-		
1920	存出保證金	31,556	-	43,812	-	41,554	-		
1975	淨確定福利資產(附註四及二十)	6,416	-	6,416	-	2,898	-		
1990	其他非流動資產	2,160	-	223	-	719	-		
15XX	非流動資產總計	3,321,664	29	3,566,312	31	3,727,425	30		
1XXX	資 產 總 計	\$ 11,362,056	100	\$ 11,447,348	100	\$ 12,351,056	100		
負債及權益									
流動負債									
2100	短期借款(附註十七及二八)	\$ 1,361,569	12	\$ 1,477,363	13	\$ 1,010,000	8		
2120	透過損益按公允價值衡量之金融負債-流動(附註七)	-	-	-	-	5,658	-		
2170	應付票據及帳款	1,571,914	14	1,466,764	13	2,215,664	18		
2219	其他應付款(附註十九及二七)	894,967	8	553,842	5	1,217,224	10		
2230	本期所得稅負債(附註四及二二)	77,364	1	81,428	1	97,387	1		
2280	租賃負債-流動(附註十四及二七)	137,262	1	158,482	1	191,558	2		
2320	一年內到期之長期借款(附註十七及二八)	16,461	-	16,476	-	26,509	-		
2399	其他流動負債	11,094	-	33,212	-	15,113	-		
21XX	流動負債總計	4,070,631	36	3,787,567	33	4,779,113	39		
非流動負債									
2530	應付公司債(附註十八)	1,184,838	10	1,178,724	10	1,172,435	9		
2540	長期借款(附註十七及二八)	169,573	2	177,771	2	185,965	1		
2570	遞延所得稅負債(附註四及二二)	182,275	2	158,517	2	193,429	2		
2580	租賃負債-非流動(附註十四及二七)	131,676	1	238,775	2	330,085	3		
2640	淨確定福利負債(附註四及二十)	6,409	-	6,998	-	10,106	-		
2645	存入保證金	883	-	933	-	1,226	-		
2670	其他非流動負債	17,029	-	16,734	-	15,078	-		
25XX	非流動負債總計	1,692,683	15	1,778,452	16	1,908,324	15		
2XXX	負債總計	5,763,314	51	5,566,019	49	6,687,437	54		
歸屬於本公司業主之權益									
3110	普通股股本	1,237,258	11	1,237,242	11	1,237,242	10		
3200	資本公積	2,361,889	21	2,361,070	21	2,361,070	19		
保留盈餘									
3310	法定盈餘公積	1,064,029	9	1,026,386	9	1,026,386	8		
3320	特別盈餘公積	518,796	5	687,191	6	687,191	6		
3350	未分配盈餘	721,394	6	753,104	6	558,514	4		
3300	保留盈餘總計	2,304,219	20	2,466,681	21	2,272,091	18		
其他權益									
3410	國外營運機構財務報表換算之兌換差額	(621,764)	(6)	(514,593)	(5)	(531,040)	(4)		
3420	透過其他綜合損益按公允價值衡量之金融資產未實現(損)益	2,726	-	(4,203)	-	(1,111)	-		
3400	其他權益總計	(619,038)	(6)	(518,796)	(5)	(532,151)	(4)		
31XX	本公司業主權益總計	5,284,328	46	5,546,197	48	5,338,252	43		
36XX	非控制權益	314,414	3	335,132	3	325,367	3		
3XXX	權益總計	5,598,742	49	5,881,329	51	5,663,619	46		
負債與權益總計									
		\$ 11,362,056	100	\$ 11,447,348	100	\$ 12,351,056	100		

後附之附註係本合併財務報告之一部分。

(請參閱勤業眾信聯合會計師事務所民國 112 年 8 月 7 日核閱報告)

董事長：陳秋郎

經理人：陳秋郎

會計主管：許淑芬

信錦企業股份有限公司及子公司

合併綜合損益表

民國 112 年及 111 年 4 月 1 日至 6 月 30 日與民國 112 年及 111 年 1 月 1 日至 6 月 30 日

新台幣仟元，惟
每股盈餘為元

代 碼	112年4月1日至6月30日			111年4月1日至6月30日			112年1月1日至6月30日			111年1月1日至6月30日		
	金	額	%	金	額	%	金	額	%	金	額	%
4100	\$ 2,162,391		100	\$ 2,803,440		100	\$ 3,992,655		100	\$ 5,568,500		100
5000	1,739,365		80	2,309,989		83	3,258,890		82	4,708,154		84
5900	423,026		20	493,451		17	733,765		18	860,346		16
	營業費用 (附註九、二二及二七)											
6100	83,619		4	89,983		3	144,122		4	173,319		3
6200	169,270		8	202,533		7	333,300		8	387,622		7
6300	45,598		2	48,594		2	90,430		2	95,560		2
6450	93		-	967		-	618		-	975		-
6000	298,580		14	342,077		12	568,470		14	657,476		12
6900	124,446		6	151,374		5	165,295		4	202,870		4
	營業外收入及支出											
7010	11,355		1	18,046		1	16,247		-	23,393		-
7020	4,463		-	(31,249)		(1)	(2,323)		-	(33,699)		(1)
7100	24,464		1	5,187		-	43,570		1	9,140		-
7230	91,758		4	149,327		5	57,065		2	157,244		3
7235	18,267		1	(14,497)		-	44,870		1	(13,332)		-
7370	7,012		-	11,929		-	9,920		-	20,026		-
7510	(12,054)		-	(12,436)		-	(26,948)		-	(24,442)		-
7670	-		-	(19,835)		(1)	-		-	(19,835)		-
7000	145,265		7	106,472		4	142,401		4	118,495		2
7900	269,711		13	257,846		9	307,696		8	321,365		6
7950	99,559		5	105,183		4	110,943		3	140,355		3
8200	170,152		8	152,663		5	196,753		5	181,010		3
8300	其他綜合損益											
8310	不重分類至損益之項目：											
8320	275		-	(9,896)		-	7,579		-	(12,482)		-
8361	後續可能重分類至損益之項目：											
	國外營運機構財務報表換算之兌換差額											
	(134,169)		(6)	(69,027)		(3)	(114,568)		(3)	173,528		3
	(133,894)		(6)	(78,923)		(3)	(106,989)		(3)	161,046		3
8500	\$ 36,258		2	\$ 73,740		3	\$ 89,764		2	\$ 342,056		6
	淨利 (損) 歸屬於：											
8610	\$ 170,579		8	\$ 150,917		5	\$ 208,060		5	\$ 181,838		3
8620	(427)		-	1,746		-	(11,307)		-	(828)		-
8600	\$ 170,152		8	\$ 152,663		5	\$ 196,753		5	\$ 181,010		3
	綜合損益總額歸屬於：											
8710	\$ 45,639		2	\$ 77,341		3	\$ 108,468		3	\$ 336,877		6
8720	(9,381)		-	(3,601)		-	(18,704)		(1)	5,179		-
8700	\$ 36,258		2	\$ 73,740		3	\$ 89,764		2	\$ 342,056		6
	每股盈餘 (附註二四)											
9710	\$ 1.38			\$ 1.22			\$ 1.68			\$ 1.47		
9810	\$ 1.21			\$ 1.09			\$ 1.49			\$ 1.32		

後附之附註係本合併財務報告之一部分。

(請參閱勤業眾信聯合會計師事務所民國 112 年 8 月 7 日核閱報告)


董事長：陳秋郎



經理人：陳秋郎




會計主管：許淑芬



單位：新台幣仟元

歸 屬 於 本 公 司 業 主 之 權 益 (附 註 十 八 及 二)

代 碼	111 年 1 月 1 日 餘 額	本 年 1 月 1 日 至 6 月 30 日 餘 額	法 定 盈 餘 公 積	特 別 盈 餘 公 積	盈 餘 分 配 盈 餘	盈 餘 總 計	外 幣 換 算 差 異 額	國 外 營 運 機 構 財 務 報 表 換 算 之 兒 子 公 司 未 實 現 (損) 益	通 過 其 他 綜 合 損 益 按 公 允 價 值 測 量 之 金 融 資 產	非 控 制 權 益 (附 註 二)	權 益 總 計
	\$ 1,237,242	\$ 2,769,331	\$ 1,001,175	\$ 635,615	\$ 700,911	\$ 2,337,701	\$ 698,561	\$ 11,371	\$ 5,657,084	\$ 320,188	\$ 5,977,272
A1											
B1			25,211	-	(25,211)	-	-	-	-	-	-
B3			-	51,576	(51,576)	-	-	-	-	-	-
B5			-	-	(247,448)	(247,448)	-	-	(247,448)	-	(247,448)
			-	-	(324,235)	(247,448)	-	-	(247,448)	-	(247,448)
			-	-	-	-	-	-	-	-	-
C15		(408,290)	-	-	-	-	-	-	(408,290)	-	(408,290)
C17		29	-	-	-	-	-	-	29	-	29
D1		-	-	-	181,838	181,838	-	-	181,838	(828)	181,010
D3		-	-	-	-	-	-	-	-	-	-
D5		-	-	-	-	-	167,521	(12,482)	155,039	6,007	161,046
Z1	\$ 1,237,242	\$ 2,361,070	\$ 1,026,386	\$ 687,191	\$ 538,514	\$ 2,272,091	\$ 531,040	\$ 1,111	\$ 5,338,252	\$ 325,367	\$ 5,663,619
A1	\$ 1,237,242	\$ 2,361,070	\$ 1,026,386	\$ 687,191	\$ 753,104	\$ 2,466,681	\$ 514,593	\$ 4,203	\$ 5,546,197	\$ 335,132	\$ 5,881,329
B1			37,643	-	(37,643)	-	-	-	-	-	-
B3			-	(168,395)	168,395	-	-	-	-	-	-
B5			-	-	(371,172)	(371,172)	-	-	(371,172)	-	(371,172)
			-	-	(240,420)	(371,172)	-	-	(371,172)	-	(371,172)
			-	-	-	-	-	-	-	-	-
C17		15	-	-	-	-	-	-	15	-	15
D1		-	-	-	208,060	208,060	-	-	208,060	(11,307)	196,753
D3		-	-	-	-	-	-	-	-	-	-
D5		-	-	-	-	-	(107,171)	7,579	(99,592)	(7,397)	(106,989)
M5		-	-	-	-	-	(107,171)	7,579	(99,592)	(18,704)	(89,764)
I1		16	-	-	-	-	-	-	721	(2,014)	(1,293)
Q1		-	-	-	-	-	-	-	99	-	99
Z1	\$ 1,237,258	\$ 2,361,889	\$ 1,064,029	\$ 518,796	\$ 721,394	\$ 2,304,219	\$ 621,764	\$ 2,726	\$ 5,284,328	\$ 314,414	\$ 5,598,742



德錦安業股份有限公司
 合併資產負債表
 民國 112 年 6 月 30 日



會計主管：許淑芬



經理人：陳秋卿



董事長：陳秋卿

後附之附註係本合併財務報告之一部分。
 (請參閱勤業眾信聯合會計師事務所民國 112 年 8 月 7 日核閱報告)

信錦企業股份有限公司及子公司

合併現金流量表

民國 112 年及 111 年 1 月 1 日至 6 月 30 日

單位：新台幣仟元

代 碼		112年1月1日 至6月30日	111年1月1日 至6月30日
	營業活動之現金流量		
A00010	稅前淨利	\$ 307,696	\$ 321,365
A20010	收益費損項目		
A20100	折舊費用	211,642	230,259
A20200	攤銷費用	11,528	12,169
A20300	預期信用減損損失	618	975
A20400	透過損益按公允價值衡量之金融 商品淨(益)損	(44,870)	13,332
A20900	利息費用	26,948	24,442
A21200	利息收入	(43,570)	(9,140)
A21300	股利收入	(2,169)	(7,037)
A22300	採用權益法認列之關聯企業利益 之份額	(9,920)	(20,026)
A22500	處分及報廢不動產、廠房及設備 淨損	7,674	6,717
A22800	處分無形資產損失	13	29
A23700	存貨跌價及呆滯(回升利益)損 失	(5,578)	21,468
A24100	外幣未實現兌換淨利益	(34,442)	(29,445)
A23500	採用權益法之投資減損損失	-	19,835
A29900	租賃修改利益	(9,255)	-
A30000	營業資產及負債之淨變動數		
A31130	應收票據	471	76,733
A31150	應收帳款	(220,883)	196,088
A31200	存 貨	162,754	222,082
A31240	其他流動資產	68,046	3,322
A31990	其他非流動資產	(1,953)	1,198
A32150	應付票據及帳款	78,001	(102,400)
A32180	其他應付款	(15,178)	137,731
A32230	其他流動負債	(31,007)	8,807
A32240	淨確定福利資產及負債	(589)	(1,570)
A32990	其他非流動負債	539	493
A33000	營運產生之現金	456,516	1,127,427
A33300	支付之利息	(20,121)	(18,265)
A33500	支付之所得稅	(82,496)	(170,427)
AAAA	營業活動之淨現金流入	353,899	938,735

(接次頁)

(承前頁)

代 碼		112年1月1日 至6月30日	111年1月1日 至6月30日
	投資活動之現金流量		
B00040	取得按攤銷後成本衡量之金融資產	(\$ 238,416)	(\$ 136,622)
B00060	按攤銷後成本衡量之金融資產到期還本	149,843	197,799
B00100	取得透過損益按公允價值衡量之金融資產	(1,253,571)	(500,995)
B00200	處分透過損益按公允價值衡量之金融資產	854,374	328,592
B02700	購置不動產、廠房及設備	(31,449)	(125,720)
B02800	處分不動產、廠房及設備價款	3,853	12,301
B03800	存出保證金減少	11,569	664
B04500	購置無形資產	(4,102)	(15,609)
B07100	預付設備款增加	(38,568)	(7,185)
B07500	收取之利息	42,958	9,140
B07600	收取之股利	<u>29,529</u>	<u>18,437</u>
BBBB	投資活動之淨現金流出	<u>(473,980)</u>	<u>(219,198)</u>
	籌資活動之現金流量		
C00100	短期借款(減少)增加	(116,678)	113,833
C01600	舉借長期借款	-	10,000
C01700	償還長期借款	(8,214)	(8,256)
C03100	返還存入保證金	(50)	(222)
C04020	租賃負債本金償還	(77,000)	(104,412)
C05400	取得子公司部分股權	<u>(1,293)</u>	<u>-</u>
CCCC	籌資活動之淨現金流(出)入	<u>(203,235)</u>	<u>10,943</u>
DDDD	匯率變動對現金及約當現金之影響	<u>(22,435)</u>	<u>6,354</u>
EEEE	現金及約當現金淨(減少)增加	(345,751)	736,834
E00100	期初現金及約當現金餘額	<u>3,510,365</u>	<u>2,059,537</u>
E00200	期末現金及約當現金餘額	<u>\$ 3,164,614</u>	<u>\$ 2,796,371</u>

後附之附註係本合併財務報告之一部分。

(請參閱勤業眾信聯合會計師事務所民國112年8月7日核閱報告)


董事長：陳秋郎



經理人：陳秋郎



會計主管：許淑芬



信錦企業股份有限公司及子公司

合併財務報表附註

民國 112 年及 111 年 1 月 1 日至 6 月 30 日

(除另註明外，金額以新台幣仟元為單位)

一、公司沿革

信錦企業股份有限公司（以下稱「本公司」）設立於 68 年 7 月。主要經營各種金屬模具、塑膠模具及電子零件等之加工製造、買賣、技術授權及相關進出口業務。

本公司於 94 年 12 月經財團法人中華民國證券櫃檯買賣中心核准，於該中心之興櫃股票櫃檯買賣，且於 95 年 11 月經行政院金融監督管理委員會審查通過准予辦理股票櫃檯買賣交易，並於 96 年 1 月 11 日掛牌買賣；另於 98 年 11 月經台灣證券交易所股份有限公司核准上櫃轉上市，並於 98 年 12 月 17 日正式掛牌買賣。

本合併財務報表係以本公司之功能性貨幣新台幣表達。

二、通過財務報告之日期及程序

本合併財務報告於 112 年 8 月 7 日經董事會通過。

三、新發布及修訂準則及解釋之適用

- (一) 首次適用金融監督管理委員會（以下稱「金管會」）認可並發布生效之國際財務報導準則（IFRS）、國際會計準則（IAS）、解釋（IFRIC）及解釋公告（SIC）（以下稱「IFRSs」）

適用修正後之金管會認可並發布生效之 IFRSs 將不致造成合併公司會計政策之重大變動。

- (二) 國際會計準則理事會（IASB）已發布但尚未經金管會認可並發布生效之 IFRSs

<u>新發布 / 修正 / 修訂準則及解釋</u>	<u>IASB 發布之生效日(註1)</u>
IFRS 10 及 IAS 28 之修正「投資者與其關聯企業或合資間之資產出售或投入」	未 定
IFRS 16 之修正「售後租回中之租賃負債」	2024 年 1 月 1 日 (註 2)
IFRS 17「保險合約」	2023 年 1 月 1 日

(接次頁)

(承前頁)

<u>新發布／修正／修訂準則及解釋</u>	<u>IASB發布之生效日(註1)</u>
IFRS 17之修正	2023年1月1日
IFRS 17之修正「初次適用IFRS 17及IFRS 9—比較資訊」	2023年1月1日
IAS 1之修正「負債分類為流動或非流動」	2024年1月1日
IAS 1之修正「具合約條款之非流動負債」	2024年1月1日
IAS 7及IFRS 7之修正「供應商融資安排」	2024年1月1日
IAS 12之修正「國際租稅變革—支柱二規則範本」	註3

註1：除另註明外，上述新發布／修正／修訂準則或解釋係於各該日期以後開始之年度報導期間生效。

註2：賣方兼承租人應對初次適用IFRS 16日後簽訂之售後租回交易追溯適用IFRS 16之修正。

註3：於此等修正發布後，例外規定及揭露已適用之事實，立即適用，並依IAS 8之規定追溯適用；其他揭露規定於2023年1月1日以後開始之年度報導期間適用，期中期間結束日為2023年12月31日以前者之期中財務報導不適用該等其他揭露規定。

截至本合併財務報告通過發布日止，合併公司仍持續評估上述準則、解釋之修正對財務狀況與財務績效之影響，相關影響待評估完成時予以揭露。

四、重大會計政策之彙總說明

(一) 遵循聲明

本合併財務報告係依照證券發行人財務報告編製準則及經金管會認可並發布生效之IAS 34「期中財務報導」編製。本合併財務報告並未包含整份年度財務報告所規定之所有IFRSs揭露資訊。

(二) 編製基礎

除按公允價值衡量之金融工具及按確定福利義務現值減除計畫資產公允價值認列之淨確定福利資產及負債外，本合併財務報告係依歷史成本基礎編製。

公允價值衡量依照相關輸入值之可觀察程度及重要性分為第 1 等級至第 3 等級：

1. 第 1 等級輸入值：係指於衡量日可取得之相同資產或負債於活絡市場之報價（未經調整）。
2. 第 2 等級輸入值：係指除第 1 等級之報價外，資產或負債直接（亦即價格）或間接（亦即由價格推導而得）之可觀察輸入值。
3. 第 3 等級輸入值：係指資產或負債之不可觀察之輸入值。

(三) 合併基礎

本合併財務報告係包含本公司及由本公司所控制個體（子公司）之財務報告。子公司之財務報告已予調整，以使其會計政策與合併公司之會計政策一致。於編製合併財務報告時，各個體間之交易、帳戶餘額、收益及費損已全數予以銷除。子公司之綜合損益總額係歸屬至本公司業主及非控制權益，即使非控制權益因而成為虧損餘額。

子公司明細、持股比率及營業項目，請參閱附註十一、附表七及附表八。

(四) 其他重大會計政策

除下列說明外，請參閱 111 年度合併財務報告之重大會計政策彙總說明。

1. 確定福利退職後福利

期中期間之退休金成本係採用前一年度結束日依精算決定之退休金成本率，以年初至當期末為基礎計算，並針對本期之重大市場波動，及重大計畫修正、清償或其他重大一次性事項加以調整。

2. 所得稅

所得稅費用係當期所得稅及遞延所得稅之總和。期中期間之所得稅係以年度為基礎進行評估，以預期年度總盈餘所適用之稅率，就期中稅前利益予以計算。

五、重大會計判斷、估計及假設不確定性之主要來源

請參閱 111 年度合併財務報告之重大會計判斷、估計及假設不確定性主要來源說明。

六、現金及約當現金

	112年6月30日	111年12月31日	111年6月30日
庫存現金及週轉金	\$ 2,234	\$ 2,225	\$ 2,113
銀行支票及活期存款	2,161,173	2,363,885	2,351,133
約當現金(原始到期日在 3個月以內之投資)			
銀行定期存款	<u>1,001,207</u>	<u>1,144,255</u>	<u>443,125</u>
	<u>\$ 3,164,614</u>	<u>\$ 3,510,365</u>	<u>\$ 2,796,371</u>

七、透過損益按公允價值衡量之金融工具

	112年6月30日	111年12月31日	111年6月30日
<u>金融資產－流動</u>			
強制透過損益按公允價值 衡量			
非衍生金融資產			
－國內上市(櫃) 股票	\$ 68,963	\$ 86,154	\$ 78,576
－基金受益憑證	150,948	-	-
混合金融資產			
－結構式存款(二)	<u>906,375</u>	<u>617,967</u>	<u>244,846</u>
	<u>\$ 1,126,286</u>	<u>\$ 704,121</u>	<u>\$ 323,422</u>
<u>金融資產－非流動</u>			
強制透過損益按公允價值 衡量			
非衍生金融資產			
－國內興櫃股票	\$ 25,859	\$ 20,482	\$ 14,934
－國外非上市(櫃) 股票	22,912	28,725	33,751
－私募基金	<u>16,738</u>	<u>14,283</u>	<u>8,453</u>
	<u>\$ 65,509</u>	<u>\$ 63,490</u>	<u>\$ 57,138</u>
<u>金融負債－流動</u>			
強制透過損益按公允價值 衡量			
衍生工具(未指定避險)			
－遠期外匯合約 (一)	<u>\$ -</u>	<u>\$ -</u>	<u>\$ 5,658</u>

(一) 於資產負債表日未適用避險會計且尚未到期之遠期外匯合約如下：

111年6月30日

	幣別	到期期間	合約金額 (仟元)
賣出遠期外匯	美金兌人民幣	111年7月	USD 1,000/RMB 6,460
賣出遠期外匯	美金兌人民幣	111年7月	USD 1,000/RMB 6,470
賣出遠期外匯	美金兌人民幣	111年8月	USD 1,000/RMB 6,452
賣出遠期外匯	美金兌人民幣	111年8月	USD 1,000/RMB 6,413
賣出遠期外匯	美金兌人民幣	111年8月	USD 1,000/RMB 6,418

合併公司從事遠期外匯交易之目的，主要係為規避外幣資產及負債因匯率波動產生之風險。

(二) 112年及111年1月1日至6月30日合併公司陸續與銀行簽訂一至六個月結構式定期存款合約。該結構式定期存款包括一項非與主契約緊密關聯之嵌入式衍生工具，因該混合合約包含之主契約屬IFRS 9範圍內之資產，故按整體混合合約評估強制分類為透過損益按公允價值衡量。

八、按攤銷後成本衡量之金融資產

	112年6月30日	111年12月31日	111年6月30日
<u>流 動</u>			
原始到期日超過3個月之定期存款	\$ 318,907	\$ 238,110	\$ 288,433
原始到期日超過3個月之質押定期存款	<u>2</u>	<u>-</u>	<u>-</u>
	<u>\$ 318,909</u>	<u>\$ 238,110</u>	<u>\$ 288,433</u>
<u>非 流 動</u>			
原始到期日超過一年之質押定期存款	<u>\$ 3,260</u>	<u>\$ 3,272</u>	<u>\$ 2,262</u>

設定作為履約保證之按攤銷後成本衡量之金融資產金額，請參閱附註二八。

九、應收帳款淨額

	112年6月30日	111年12月31日	111年6月30日
按攤銷後成本衡量			
總帳面金額	\$ 2,224,051	\$ 1,976,706	\$ 3,395,627
減：備抵損失	(7,380)	(6,907)	(6,153)
	<u>\$ 2,216,671</u>	<u>\$ 1,969,799</u>	<u>\$ 3,389,474</u>

合併公司對商品銷售之平均授信期間為 90-160 天，應收帳款不予計息。合併公司將使用其他公開可得之財務資訊及歷史交易記錄對主要客戶予以評等。合併公司持續監督信用暴險及交易對方之信用等級，並將總交易金額分散至信用評等合格之不同客戶，另透過每年由管理階層複核及核准之交易對方信用額度以管理信用暴險。

合併公司按存續期間預期信用損失認列應收帳款之備抵損失。存續期間預期信用損失係使用準備矩陣計算，其考量客戶過去違約紀錄與現時財務狀況、產業經濟情勢。因合併公司之信用損失歷史經驗顯示，不同客戶群之損失型態並無顯著差異，因此準備矩陣未進一步區分客戶群，僅以應收帳款逾期天數訂定預期信用損失率。

若有證據顯示交易對方面臨嚴重財務困難且合併公司無法合理預期可回收金額，合併公司直接沖銷相關應收帳款，惟仍會持續追索活動，因追索回收之金額則認列於損益。

合併公司依準備矩陣衡量應收帳款之備抵損失如下：

112 年 6 月 30 日

	未逾期	逾期 1 ~ 30 天	逾期 31 ~ 90 天	逾期 91 ~ 180 天	逾期 超過 180 天	合計
預期信用損失率	-	1.55%	2.13%	31.89%	92.06%	
總帳面金額	\$2,167,505	\$ 36,157	\$ 10,082	\$ 4,791	\$ 5,516	\$2,224,051
備抵損失（存續期間預期信用損失）	-	(559)	(215)	(1,528)	(5,078)	(7,380)
攤銷後成本	<u>\$2,167,505</u>	<u>\$ 35,598</u>	<u>\$ 9,867</u>	<u>\$ 3,263</u>	<u>\$ 438</u>	<u>\$2,216,671</u>

111 年 12 月 31 日

	未逾期	逾期 1 ~ 30 天	逾期 31 ~ 90 天	逾期 91 ~ 180 天	逾期 超過 180 天	合計
預期信用損失率	-	2.67%	13.42%	38.52%	100%	
總帳面金額	\$1,922,267	\$ 26,189	\$ 23,856	\$ 2,258	\$ 2,136	\$1,976,706
備抵損失（存續期間預期信用損失）	-	(700)	(3,201)	(870)	(2,136)	(6,907)
攤銷後成本	<u>\$1,922,267</u>	<u>\$ 25,489</u>	<u>\$ 20,655</u>	<u>\$ 1,388</u>	<u>\$ -</u>	<u>\$1,969,799</u>

111年6月30日

	未逾 期	逾 期 1~30天	逾 期 31~90天	逾 期 91~180天	逾 期 超過180天	合 計
預期信用損失率	-	0.71%	3.14%	20.44%	99.18%	
總帳面金額	\$3,263,972	\$ 93,236	\$ 30,318	\$ 4,442	\$ 3,659	\$3,395,627
備抵損失(存續期間預 期信用損失)	-	(663)	(953)	(908)	(3,629)	(6,153)
攤銷後成本	<u>\$3,263,972</u>	<u>\$ 92,573</u>	<u>\$ 29,365</u>	<u>\$ 3,534</u>	<u>\$ 30</u>	<u>\$3,389,474</u>

應收帳款備抵損失之變動資訊如下：

	112年1月1日 至6月30日	111年1月1日 至6月30日
期初餘額	\$ 6,907	\$ 5,071
加：本期提列減損損失	618	975
外幣換算差額	(145)	107
期末餘額	<u>\$ 7,380</u>	<u>\$ 6,153</u>

十、存貨淨額

	112年6月30日	111年12月31日	111年6月30日
製成品	\$ 355,097	\$ 374,665	\$ 413,945
在製品	149,112	210,740	279,955
原物料	<u>233,434</u>	<u>322,580</u>	<u>373,649</u>
	<u>\$ 737,643</u>	<u>\$ 907,985</u>	<u>\$ 1,067,549</u>

112年4月1日至6月30日與112年1月1日至6月30日之營業成本分別包括存貨跌價及呆滯回升利益5,793仟元及5,578仟元。111年4月1日至6月30日與111年1月1日至6月30日之營業成本分別包括存貨跌價及呆滯回升利益6,557仟元及存貨跌價及呆滯損失21,468仟元。存貨跌價及呆滯回升利益主要係因出售跌價之存貨所致。

十一、子公司

列入合併財務報告之子公司

本合併財務報告編製主體如下：

投資公司名稱	子 公 司 名 稱	業 務 性 質	所 持 股 權 百 分 比			說 明
			112年 6月30日	111年 12月31日	111年 6月30日	
信錦企業股份有限公司	廣進有限公司	一般投資業務	100	100	100	註1
	信錦企業(薩摩亞)股份有限公司	一般投資業務	100	100	100	註1

(接次頁)

(承前頁)

投資公司名稱	子 公 司 名 稱	業 務 性 質	所持股權百分比			說 明
			112年 6月30日	111年 12月31日	111年 6月30日	
	Syncmold Enterprise (USA) Corp.	電子零件買賣及進出口貿易	100	100	100	註 2
	陸合企業股份有限公司	精密五金零組件製造	70	70	70	註 2
	敬得科技股份有限公司	精密模具及金屬鑄品之鑄造加工銷售及買賣	74.05	73.82	73.82	註 1 及 6
	Syncmold Enterprise Vietnam Co., Ltd.	電子零件加工製造、買賣及相關進出口業務	100	100	100	註 5
	Syncmold Enterprise (MALAYSIA) Sdn., Bhd.	電子零件買賣及進出口貿易、客戶支援及服務中心	100	100	100	註 2
	Syncmold Enterprise (SINGAPORE) Pte., Ltd.	電子零件買賣及進出口貿易、電子零件產品設計	100	100	100	註 2
	Syncmold Enterprise (THAILAND) Co., Ltd.	電子零件加工製造、買賣及相關進出口業務	100	100	100	註 2
廣進有限公司	嘉福國際有限公司	一般投資業務	100	100	100	註 2
	富京發展有限公司	一般投資業務	100	100	100	註 2
	富耀控股有限公司	一般投資業務	100	100	100	註 2
信錦企業(薩摩亞)股份有限公司	富大有限公司	一般投資業務	-	-	100	註 4
	永業發展有限公司	一般投資業務	100	100	100	註 2
	富慶有限公司	一般投資業務	100	100	100	註 2
	福州富鴻齊電子有限公司	電子零件加工製造、買賣及相關進出口業務	100	100	100	註 1
	福建冠華精密模具有限公司	各種金屬模具、塑膠模具及塑膠射出成型等之加工製造、買賣及相關進出口業務	100	100	100	註 2
	福清富群電子五金有限公司	電子零件加工製造、買賣及相關進出口業務	100	100	100	註 2
敬得科技股份有限公司	Gatech Holding Ltd.	一般投資業務	100	100	100	註 2
陸合企業股份有限公司	Sweet International Group Ltd.	一般投資業務	100	100	100	註 2
	Commuwell Enterprise (Thailand) Co., Ltd.	塑膠射出及五金零件製造	100	100	100	註 2 及 3
永業發展有限公司	東莞冠皇精密模具塑膠有限公司	各種金屬模具、塑膠模具及塑膠射出成型等之加工製造、買賣及相關進出口業務	100	100	100	註 2
嘉福國際有限公司	蘇州富鴻齊電子有限公司	電子零件加工製造、買賣及相關進出口業務	100	100	100	註 1
富京發展有限公司	中山市富鴻齊電子有限公司	電子零件加工製造、買賣及相關進出口業務	100	100	100	註 1
富耀控股有限公司	昆山鴻嘉駿電子科技有限公司	電子零件及塑膠射出成型等之加工製造、買賣及相關進出口業務	100	100	100	註 2
富慶有限公司	重慶富鴻齊電子有限公司	各種電子及塑膠五金等零件之加工製造及相關進出口業務	100	100	100	註 2
Gatech Holding Ltd.	Gatech International Ltd.	一般投資業務	100	100	100	註 2
Gatech International Ltd.	敬得(蘇州)科技有限公司	鋁鎂合金鑄造業	100	100	100	註 2
Sweet International Group Ltd.	Lucky King Holdings Ltd.	一般投資業務	100	100	100	註 2
Lucky King Holdings Ltd.	蘇州陸和電子有限公司	精密五金零組件製造	100	100	100	註 2

- 註 1：112 年及 111 年 6 月 30 日之財務報表係經會計師核閱。
- 註 2：係非重要子公司，其 112 年及 111 年 6 月 30 日之財務報表未經會計師核閱。
- 註 3：為調整組織架構，董事會決議由 Lucky King Holdings Ltd. 其持有 Commuwell Enterprise (Thailand) Co., Ltd. 之 100% 股權轉予陸合企業股份有限公司直接投資，並已於 111 年 5 月完成股權轉讓。
- 註 4：為調整組織架構，富大有限公司已於 111 年 7 月經董事會決議解散，於 111 年 10 月完成清算。係非重要子公司，其 111 年 6 月 30 日之財務報表未經會計師核閱。
- 註 5：112 年係重要子公司，故其 112 年 6 月 30 日之財務報表係經會計師核閱；111 年 6 月 30 日之財務報表未經會計師核閱。
- 註 6：合併公司於 112 年 3 月 27 日以現金 1,293 仟元購入敬得科技股份有限公司 0.23% 股權。合併公司截至 112 年 6 月 30 日，持股比例為 74.05%。有關於合併公司 112 年度取得敬得科技股份有限公司向非控制權益之交易資訊，請參閱附註二五。

十二、採用權益法之投資

	<u>112年6月30日</u>	<u>111年12月31日</u>	<u>111年6月30日</u>
個別不重大之關聯企業			
非上市（櫃）公司			
高誠科技股份有限			
公司	\$ 146,509	\$ 153,143	\$ 135,720
合新生物科技股份			
有限公司（註）	-	-	-
工智聯科技股份有			
限公司	<u>11,718</u>	<u>14,945</u>	<u>12,647</u>
	<u>\$ 158,227</u>	<u>\$ 168,088</u>	<u>\$ 148,367</u>

註：考量合併公司於 111 年 12 月 31 日享有合新生物科技股份有限公司之權益已低於市場價值金額，故合併公司管理階層遂針對該投資進行減損測試，比較投資帳面金額是否低於可回收金額。經評

估投資合新生物科技股份有限公司帳面價值高於其可回收金額，已於 111 年度認列減損損失 19,835 仟元。

112 年及 111 年 1 月 1 日至 6 月 30 日採用權益法之投資及合併公司對其所享有之綜合損益份額，係按未經會計師核閱之財務報告計算。

十三、不動產、廠房及設備

成本	自有土地	建築物	機器設備	運輸設備	生財器具	其他設備	未完工程	合計
112 年 1 月 1 日餘額	\$ 770,826	\$ 1,267,421	\$ 1,558,758	\$ 54,595	\$ 63,176	\$ 254,785	\$ -	\$ 3,969,561
增添	-	4,801	14,583	485	778	10,802	-	31,449
處分	-	(3,444)	(34,492)	-	(4,055)	(7,270)	-	(49,261)
預付設備款轉入	-	4,701	16,453	-	-	40	-	21,194
重分類	-	-	(1,267)	-	(27)	(1,471)	-	(2,765)
淨兌換差額	(62)	(9,525)	(29,701)	(456)	(911)	(3,426)	-	(44,081)
112 年 6 月 30 日餘額	<u>\$ 770,764</u>	<u>\$ 1,263,954</u>	<u>\$ 1,524,334</u>	<u>\$ 54,624</u>	<u>\$ 58,961</u>	<u>\$ 253,460</u>	<u>\$ -</u>	<u>\$ 3,926,097</u>
累積折舊及減損								
112 年 1 月 1 日餘額	\$ -	\$ 568,575	\$ 1,012,084	\$ 29,490	\$ 39,192	\$ 139,080	\$ -	\$ 1,788,421
折舊費用	-	41,065	56,564	2,419	4,882	20,023	-	124,953
處分	-	(3,294)	(23,874)	-	(3,816)	(6,750)	-	(37,734)
重分類	-	-	(498)	-	(17)	(532)	-	(1,047)
淨兌換差額	-	(10,378)	(19,607)	(522)	(650)	(2,565)	-	(33,722)
112 年 6 月 30 日餘額	<u>\$ -</u>	<u>\$ 595,968</u>	<u>\$ 1,024,669</u>	<u>\$ 31,387</u>	<u>\$ 39,591</u>	<u>\$ 149,256</u>	<u>\$ -</u>	<u>\$ 1,840,871</u>
112 年 6 月 30 日淨額	<u>\$ 770,764</u>	<u>\$ 667,986</u>	<u>\$ 499,665</u>	<u>\$ 23,237</u>	<u>\$ 19,370</u>	<u>\$ 104,204</u>	<u>\$ -</u>	<u>\$ 2,085,226</u>
成本								
111 年 1 月 1 日餘額	\$ 770,538	\$ 924,441	\$ 1,581,096	\$ 41,549	\$ 63,002	\$ 212,698	\$ 268,260	\$ 3,861,584
增添	-	5,689	53,507	521	4,898	11,299	49,806	125,720
處分	-	(5,508)	(76,617)	(2,190)	(2,773)	(13,432)	-	(100,520)
預付設備款轉入	-	495	48,421	-	-	253	-	49,169
重分類	-	(1,149)	(496)	-	(406)	83	-	(1,968)
淨兌換差額	54	11,752	28,684	723	981	3,447	14,217	59,858
111 年 6 月 30 日餘額	<u>\$ 770,592</u>	<u>\$ 935,720</u>	<u>\$ 1,634,595</u>	<u>\$ 40,603</u>	<u>\$ 65,702</u>	<u>\$ 214,348</u>	<u>\$ 332,283</u>	<u>\$ 3,993,843</u>
累積折舊及減損								
111 年 1 月 1 日餘額	\$ -	\$ 483,380	\$ 1,045,195	\$ 28,462	\$ 36,460	\$ 118,878	\$ -	\$ 1,712,375
處分	-	(5,508)	(63,322)	(1,709)	(2,582)	(8,381)	-	(81,502)
折舊費用	-	36,723	55,813	1,944	4,544	17,398	-	116,422
重分類	-	(119)	(300)	-	(365)	-	-	(784)
淨兌換差額	-	7,518	16,570	544	568	1,702	-	26,902
111 年 6 月 30 日餘額	<u>\$ -</u>	<u>\$ 521,994</u>	<u>\$ 1,053,956</u>	<u>\$ 29,241</u>	<u>\$ 38,625</u>	<u>\$ 129,597</u>	<u>\$ -</u>	<u>\$ 1,773,413</u>
111 年 6 月 30 日淨額	<u>\$ 770,592</u>	<u>\$ 413,726</u>	<u>\$ 580,639</u>	<u>\$ 11,362</u>	<u>\$ 27,077</u>	<u>\$ 84,751</u>	<u>\$ 332,283</u>	<u>\$ 2,220,430</u>

折舊費用係以直線基礎按下列耐用年數計提：

建築物	
廠房主建物	5 至 60 年
機電動力設備	4 至 5 年
機器設備	1 至 23 年
運輸設備	5 至 10 年
生財器具	3 至 10 年
其他設備	1 至 20 年

設定作為借款擔保之不動產、廠房及設備金額，請參閱附註二八。

十四、租賃協議

(一) 使用權資產

	112年6月30日	111年12月31日	111年6月30日
使用權資產帳面金額			
土地	\$ 179,773	\$ 181,133	\$ 181,198
建築物	274,650	400,982	523,013
運輸設備	1,003	1,441	1,507
機器設備	-	-	5,116
	<u>\$ 455,426</u>	<u>\$ 583,556</u>	<u>\$ 710,834</u>
	112年4月1日 至6月30日	111年4月1日 至6月30日	112年1月1日 至6月30日
使用權資產之增添	<u>\$ -</u>	<u>\$ 6,779</u>	<u>\$ 2,689</u>
使用權資產之折舊費用			
土地	\$ 1,232	\$ 1,216	\$ 2,455
建築物	40,066	54,869	83,795
運輸設備	217	292	439
機器設備	-	108	-
	<u>\$ 41,515</u>	<u>\$ 56,485</u>	<u>\$ 86,689</u>
使用權資產轉租收益 (帳列其他收入)	<u>\$ -</u>	<u>(\$ 151)</u>	<u>(\$ 1,613)</u>
		<u>(\$ 295)</u>	

除以上所列增添、認列折舊費用及轉租外，合併公司之使用權資產於112年及111年1月1日至6月30日並未發生重大減損情形。

(二) 租賃負債

	112年6月30日	111年12月31日	111年6月30日
租賃負債帳面金額			
流動	<u>\$ 137,262</u>	<u>\$ 158,482</u>	<u>\$ 191,558</u>
非流動	<u>\$ 131,676</u>	<u>\$ 238,775</u>	<u>\$ 330,085</u>

租賃負債之折現率區間如下：

	112年6月30日	111年12月31日	111年6月30日
建築物	0.81%~4.90%	0.81%~4.90%	0.81%~4.90%
運輸設備	0.94%~1.69%	0.94%~4.55%	0.94%~4.55%
機器設備	-	4.75%	4.75%

(三) 轉租

合併公司以營業租賃轉租建築物之使用權，租賃期間為1~2年，並有優先承租權。承租人於行使續租權時，依市場租金行情調整租金。

營業租賃轉租之未來將收取之租賃給付總額如下：

	112年6月30日	111年12月31日	111年6月30日
第1年	\$ -	\$ 6,368	\$ 250
第2年	-	4,245	-
	<u>\$ -</u>	<u>\$ 10,613</u>	<u>\$ 250</u>

(四) 其他租賃資訊

	112年4月1日 至6月30日	111年4月1日 至6月30日	112年1月1日 至6月30日	111年1月1日 至6月30日
短期租賃費用	<u>\$ 3,313</u>	<u>\$ 3,855</u>	<u>\$ 6,353</u>	<u>\$ 9,314</u>
租賃之現金(流出)				
總額			<u>(\$ 89,134)</u>	<u>(\$ 126,602)</u>

合併公司選擇對符合短期租賃之建築物之租賃適用認列之豁免，不對該等租賃認列相關使用權資產及租賃負債。

十五、無形資產

	112年6月30日	111年12月31日	111年6月30日
商標權	\$ 29	\$ 33	\$ 42
電腦軟體	50,434	58,503	56,048
專利權	<u>658</u>	<u>710</u>	<u>753</u>
合計	<u>\$ 51,121</u>	<u>\$ 59,246</u>	<u>\$ 56,843</u>

除認列攤銷費用外，合併公司之無形資產於112年及111年1月1日至6月30日並未發生重大增添、處分及減損情形。

攤銷費用係以直線基礎按下列耐用年數計提：

商標權	7至10年
電腦軟體	1至5年
專利權	1至19年

十六、商譽

	112年6月30日	111年12月31日	111年6月30日
<u>成本</u>			
期初餘額	<u>\$ 366,777</u>	<u>\$ 366,777</u>	<u>\$ 366,777</u>
期末餘額	<u>\$ 366,777</u>	<u>\$ 366,777</u>	<u>\$ 366,777</u>
<u>累計減損損失</u>			
期初餘額	<u>\$ 42,180</u>	<u>\$ 42,180</u>	<u>\$ 42,180</u>
期末餘額	<u>\$ 42,180</u>	<u>\$ 42,180</u>	<u>\$ 42,180</u>
期末淨額	<u>\$ 324,597</u>	<u>\$ 324,597</u>	<u>\$ 324,597</u>

十七、借 款

(一) 短期借款

	<u>112年6月30日</u>	<u>111年12月31日</u>	<u>111年6月30日</u>
<u>擔保借款</u> (附註二八)			
質抵押借款	\$ 293,545	\$ 387,682	\$ 400,000
<u>無擔保借款</u>			
信用額度借款	<u>1,068,024</u>	<u>1,089,681</u>	<u>610,000</u>
	<u>\$ 1,361,569</u>	<u>\$ 1,477,363</u>	<u>\$ 1,010,000</u>

銀行週轉性借款之利率於 112 年 6 月 30 日暨 111 年 12 月 31 日及 111 年 6 月 30 日分別 1.76%~5.59%、1.49%~5%及 0.856%~1.525%。

(二) 長期借款

	<u>112年6月30日</u>	<u>111年12月31日</u>	<u>111年6月30日</u>
<u>擔保借款</u> (附註二八)			
質抵押借款	\$ 186,034	\$ 194,247	\$ 212,474
減：列為 1 年內到期部分	(<u>16,461</u>)	(<u>16,476</u>)	(<u>26,509</u>)
	<u>\$ 169,573</u>	<u>\$ 177,771</u>	<u>\$ 185,965</u>

銀行長期借款之利率於 112 年 6 月 30 日暨 111 年 12 月 31 日及 6 月 30 日分別為 1.7%~1.8%、1.45%~1.55%及 1.2%~1.26%。

十八、應付公司債

	<u>112年6月30日</u>	<u>111年12月31日</u>	<u>111年6月30日</u>
國內第三次無擔保 可轉換公司債	<u>\$ 1,184,838</u>	<u>\$ 1,178,724</u>	<u>\$ 1,172,435</u>

本公司於 110 年 9 月 9 日發行 12,000 單位、票面利率為 0%之新台幣計價無擔保可轉換公司債，本金金額共計 1,200,000 仟元。

債權人自本轉換公司債發行滿 3 個月之次日（110 年 12 月 10 日）起，至到期日（113 年 9 月 9 日）止，除（一）普通股依法暫停過戶期間；（二）本公司無償配股停止過戶日、現金股息停止過戶日或現金增資認股停止過戶日前 15 個營業日起，至權利分派基準日止；（三）辦理減資之減資基準日起至減資換發股票開始交易日前 1 日止；（四）辦理股票變更面額之停止轉換起始日至新股換發股票開始交易日前 1 日止，不得請

求轉換之外，得隨時向本公司請求將本轉換公司債轉換為本公司普通股股票。

轉換公司債轉換價格之訂定，以 110 年 8 月 20 日為轉換價格訂定基準日，取基準日（不含）前 1 個營業日、前 3 個營業日、前 5 個營業日之本公司普通股收盤價之簡單算術平均數擇一為基準價格，乘以 102% 之轉換溢價率，為計算轉換價格之依據。基準日前如遇有除權或除息者，其經採樣用以計算轉換價格之收盤價，應先設算為除權或除息後價格；轉換價格於決定後至實際發行日前，如遇有除權或除息者，應依轉換價格調整公式調整之。截至 112 年 6 月 30 日止轉換價格為每股新台幣 61.6 元。

本轉換公司債於自發行日起滿 3 個月之翌日（110 年 12 月 10 日）起至發行期間屆滿前 40 日（113 年 7 月 31 日）止，若本公司普通股收盤價格連續 30 個營業日超過當時轉換價格達 30%（含）以上時，本公司得於其後 30 個營業日內，以掛號寄發一份 30 日期滿之「債券收回通知書」予債權人，贖回價格訂為本債券面額，以現金收回其全部債券，並函請櫃買中心公告，本公司執行收回請求，應於債券收回基準日後 5 個營業日內，按債券面額以現金贖回其流通在外之本轉換公司債。

本債券於發行滿 3 個月之次日（110 年 12 月 10 日）起至發行期間屆滿前 40 個營業日（113 年 7 月 31 日）止，本債券流通在外餘額低於原發行總額之 10% 時，本公司得以掛號寄發給債券持有人一份 30 日期滿之「債券收回通知書」，贖回價格訂為本債券面額，以現金收回其全部債券，並函請櫃買中心公告本公司贖回權之行使。本公司執行收回請求時，應於債券收回基準日後 5 個營業日內，按債券面額以現金收回其流通在外之本轉換公司債。

此可轉換公司債包括負債及權益組成部分，權益組成部分於權益項下以資本公積一認股權表達。負債組成要素則分別列為嵌入衍生性金融商品及非屬衍生性商品之負債，該嵌入衍生性金融商品 112 年 6 月 30 日暨 111 年 12 月 31 日及 111 年 6 月 30 日以公平價值評估金額皆為 0 仟元；非屬衍生性金融商品之負債 112 年 6 月 30 日暨 111 年 12

月 31 日及 111 年 6 月 30 日按攤銷後成本衡量金額分別為 1,184,838 仟元、1,178,724 仟元及 1,172,435 仟元（包含於應付公司債項下），其原始認列之有效利率為 1.0663%。

發行價款（減除交易成本 4,998 仟元）	\$ 1,337,453
權益組成部分	(<u>175,396</u>)
發行日淨負債組成部分（包含應付公司債 1,162,417 仟元 及透過損益按公允價值衡量之金融資產—非流動 360 仟元）	1,162,057
以有效利率 1.0663% 計算之利息	16,307
金融商品評價損失	<u>360</u>
111 年 12 月 31 日淨負債組成部分	1,178,724
以有效利率 1.0663% 計算之利息	6,213
應付公司債轉換為普通股	(<u>99</u>)
112 年 6 月 30 日淨負債組成部分	<u>\$ 1,184,838</u>

截至 112 年 6 月 30 日，第三次無擔保可轉換公司債，已有面額 100 仟元之公司債申請轉換為本公司普通股 1.6 仟股。

十九、其他應付款

	<u>112年6月30日</u>	<u>111年12月31日</u>	<u>111年6月30日</u>
應付薪資及獎金	\$ 262,727	\$ 204,625	\$ 251,029
應付股利	371,172	-	655,738
其他	<u>261,068</u>	<u>349,217</u>	<u>310,457</u>
	<u>\$ 894,967</u>	<u>\$ 553,842</u>	<u>\$ 1,217,224</u>

二十、退職後福利計畫

112 年及 111 年 4 月 1 日至 6 月 30 日與 112 年及 111 年 1 月 1 日至 6 月 30 日認列之確定福利計畫相關退休金費用係以 111 年及 110 年 12 月 31 日精算決定之退休金成本率計算，金額分別為 108 仟元、107 仟元、219 仟元及 216 仟元。

二一、權益

(一) 股本

普通股

	112年6月30日	111年12月31日	111年6月30日
額定股數(仟股)	<u>200,000</u>	<u>200,000</u>	<u>200,000</u>
額定股本	<u>\$ 2,000,000</u>	<u>\$ 2,000,000</u>	<u>\$ 2,000,000</u>
已發行且已收足股款之 股數(仟股)	<u>123,726</u>	<u>123,724</u>	<u>123,724</u>
已發行股本	<u>\$ 1,237,258</u>	<u>\$ 1,237,242</u>	<u>\$ 1,237,242</u>

已發行之普通股每股面額為 10 元，每股享有一表決權及收取股利之權利。

額定股本中供發行員工認股權憑證所保留之股本為 3,000 仟股。

(二) 資本公積

	112年6月30日	111年12月31日	111年6月30日
<u>得用以彌補虧損、發放現金或撥充股本(註1)</u>			
股票發行溢價	\$ 776,616	\$ 776,519	\$ 776,519
實際取得子公司股權價格與帳面價值差額	414,247	413,526	413,526
合併溢價	852,372	852,372	852,372
股東逾時效未領取之 股利	122	107	107
<u>僅得用以彌補虧損(註2)</u>			
認列對子公司所有權權益變動數	143,150	143,150	143,150
<u>不得作為任何用途</u>			
可轉換公司債之認股權	<u>175,382</u>	<u>175,396</u>	<u>175,396</u>
	<u>\$ 2,361,889</u>	<u>\$ 2,361,070</u>	<u>\$ 2,361,070</u>

註 1：資本公積中屬超過票面金額發行股票之溢額（包括以超過面額發行普通股、公司債轉換溢價及因合併而發行股票之股本溢價等）、股東逾時效未領取之股利及實際取得子公司股權價格與帳面價值差額得用以彌補虧損，亦得於公司無虧損時，用以發放現金股利或撥充股本，惟撥充股本時每年以實收股本之一定比率為限。

註 2：因認列對子公司所有權權益變動數產生之資本公積，僅得用以彌補虧損。

(三) 保留盈餘及股利政策

依本公司章程之盈餘分派政策規定，年度總決算如有盈餘，應先提繳稅款，彌補歷年累積虧損，次提 10% 為法定盈餘公積，並依法令或主管機關規定提撥或迴轉特別盈餘公積；如尚有盈餘，其餘額再加計以前年度累積未分配盈餘，於零至百分之九十之區間，由董事會擬具分派議案，提請股東會決議分派股東股息紅利。本公司章程規定之員工酬勞及董事酬勞分派政策，參閱附註二二之(二)員工酬勞及董事酬勞。

本公司正處營業成長期，分派股利之政策，將考量公司未來資金需求及長期財務規劃，兼顧股東利益等，每年依法由董事會擬具分派議案，提報股東會。股東股利之發放，以現金股利為優先，亦得以股票股利之方式分派，惟現金股利分派比例應在 5% 至 100% 之間。

法定盈餘公積應提撥至其餘額達公司實收股本總額時為止。法定盈餘公積得用以彌補虧損。公司無虧損時，法定盈餘公積超過實收股本總額 25% 之部分除得撥充股本外，尚得以現金分配。

本公司依金管證發字第 1010012865 號函、金管證發字第 1010047490 號函及「採用國際財務報導準則 (IFRSs) 後，提列特別盈餘公積之適用疑義問答」等規定提列及迴轉特別盈餘公積。

本公司於 112 年 6 月 16 日及 111 年 6 月 10 日舉行股東常會，分別決議通過 111 及 110 年度盈餘分配案如下：

	111 年度	110 年度
法定盈餘公積	<u>\$ 37,643</u>	<u>\$ 25,211</u>
特別盈餘公積	<u>(\$ 168,395)</u>	<u>\$ 51,576</u>
現金股利	<u>\$ 371,172</u>	<u>\$ 247,448</u>
每股現金股利 (元)	\$ 3.00	\$ 2.00

另本公司於 111 年 6 月 10 日經股東常會決議以資本公積 408,290 仟元配發現金，每股配發 3.30 元。

(四) 特別盈餘公積

	112年1月1日 至6月30日	111年1月1日 至6月30日
期初餘額	\$ 687,191	\$ 635,615
提列特別盈餘公積		
其他權益項目減項(迴轉)		
提列數	(168,395)	51,576
期末餘額	\$ 518,796	\$ 687,191

因首次採用 IFRSs 產生之保留盈餘增加數不足提列，故僅就因轉換採用 IFRSs 產生之保留盈餘增加數 230,916 仟元予以提列特別盈餘公積。於分派盈餘時，尚應就報導期間結束日帳列其他股東權益減項淨值與首次採用 IFRSs 所提列之特別盈餘公積之差額補提列特別盈餘公積。嗣後其他股東權益減項餘額有迴轉時，得就迴轉部分分派盈餘。

(五) 非控制權益

	112年1月1日 至6月30日	111年1月1日 至6月30日
期初餘額	\$ 335,132	\$ 320,188
本期淨損	(11,307)	(828)
本期其他綜合損益		
國外營運機構財務報表 換算之兌換差額	(7,397)	6,007
對子公司所有權權益變動 (附註二五)	(2,014)	-
期末餘額	\$ 314,414	\$ 325,367

二、淨利

淨利係包含以下項目：

(一) 折舊、攤銷及員工福利費用

	112年4月1日至6月30日			111年4月1日至6月30日		
	屬於營業 成本者	屬於營業 費用者	合計	屬於營業 成本者	屬於營業 費用者	合計
員工福利費用						
確定提撥計畫	\$ 17,405	\$ 4,620	\$ 22,025	\$ 18,899	\$ 5,308	\$ 24,207
確定福利計畫	56	52	108	60	47	107
其他員工福利	355,222	145,885	501,107	435,357	153,607	588,964
	<u>\$ 372,683</u>	<u>\$ 150,557</u>	<u>\$ 523,240</u>	<u>\$ 454,316</u>	<u>\$ 158,962</u>	<u>\$ 613,278</u>
折舊費用	<u>\$ 72,914</u>	<u>\$ 30,498</u>	<u>\$ 103,412</u>	<u>\$ 80,855</u>	<u>\$ 35,825</u>	<u>\$ 116,680</u>
攤銷費用	<u>\$ 722</u>	<u>\$ 4,721</u>	<u>\$ 5,443</u>	<u>\$ 701</u>	<u>\$ 5,644</u>	<u>\$ 6,345</u>

	112年1月1日至6月30日			111年1月1日至6月30日		
	屬於營業 成本者	屬於營業 費用者	合計	屬於營業 成本者	屬於營業 費用者	合計
員工福利費用						
確定提撥計畫	\$ 33,951	\$ 9,642	\$ 43,593	\$ 37,072	\$ 11,000	\$ 48,072
確定福利計畫	116	103	219	119	97	216
其他員工福利	643,338	273,640	916,978	889,955	297,510	1,187,465
	<u>\$ 677,405</u>	<u>\$ 283,385</u>	<u>\$ 960,790</u>	<u>\$ 927,146</u>	<u>\$ 308,607</u>	<u>\$ 1,235,753</u>
折舊費用	<u>\$ 147,704</u>	<u>\$ 63,938</u>	<u>\$ 211,642</u>	<u>\$ 159,997</u>	<u>\$ 70,262</u>	<u>\$ 230,259</u>
攤銷費用	<u>\$ 1,487</u>	<u>\$ 10,041</u>	<u>\$ 11,528</u>	<u>\$ 1,334</u>	<u>\$ 10,835</u>	<u>\$ 12,169</u>

(二) 員工酬勞及董事酬勞

本公司依章程規定係按當年度扣除分派員工及董事酬勞前之稅前利益分別以不低於 3% 及不高於 2% 提撥員工酬勞及董事酬勞。112 年及 111 年 4 月 1 日至 6 月 30 日與 112 年及 111 年 1 月 1 日至 6 月 30 日估列之員工酬勞及董事酬勞如下：

估列比例

	112年1月1日 至6月30日	111年1月1日 至6月30日
員工酬勞	8.72%	8.88%
董事酬勞	1.91%	1.95%

金額

	112年4月1日 至6月30日	111年4月1日 至6月30日	112年1月1日 至6月30日	111年1月1日 至6月30日
員工酬勞	<u>\$ 19,431</u>	<u>\$ 17,974</u>	<u>\$ 24,568</u>	<u>\$ 21,590</u>
董事酬勞	<u>\$ 4,265</u>	<u>\$ 3,945</u>	<u>\$ 5,393</u>	<u>\$ 4,739</u>

年度合併財務報告通過發布日後若金額仍有變動，則依會計估計變動處理，於次一年度調整入帳。

本公司於 112 年 3 月 15 日及 111 年 3 月 15 日舉行董事會，分別決議通過 111 及 110 年度員工酬勞及董事酬勞如下：

	111 年度		110 年度	
	現	金	現	金
員工酬勞	\$ 43,000		\$ 31,000	
董事酬勞	9,800		7,000	

111 及 110 年度員工酬勞及董事酬勞之實際配發金額與 111 及 110 年度合併財務報告之認列金額並無差異

有關本公司董事會決議之員工酬勞及董事酬勞資訊，請至台灣證券交易所「公開資訊觀測站」查詢。

二三、所得稅

(一) 認列於損益之所得稅

所得稅費用之主要組成項目如下：

	112年4月1日 至6月30日	111年4月1日 至6月30日	112年1月1日 至6月30日	111年1月1日 至6月30日
當期所得稅				
本期產生者	\$ 30,879	\$ 83,492	\$ 63,249	\$ 117,799
未分配盈餘加徵	5,898	-	5,898	-
以前年度調整	8,745	11,703	8,745	11,703
	<u>45,522</u>	<u>95,195</u>	<u>77,892</u>	<u>129,502</u>
遞延所得稅				
本期產生者	56,971	18,432	35,985	19,297
以前年度調整	(2,934)	(8,444)	(2,934)	(8,444)
	<u>54,037</u>	<u>9,988</u>	<u>33,051</u>	<u>10,853</u>
認列於損益之所得稅	<u>\$ 99,559</u>	<u>\$ 105,183</u>	<u>\$ 110,943</u>	<u>\$ 140,355</u>

(二) 所得稅核定情形

本公司之營利事業所得稅申報，截至 110 年度以前之申報案件業經稅捐稽徵機關核定。

敬得科技股份有限公司之營利事業所得稅申報，截至 109 年度以前之申報案件業經稅捐稽徵機關核定。

陸合企業股份有限公司之營利事業所得稅申報，截至 110 年度以前之申報案件業經稅捐稽徵機關核定。

另所有大陸子公司及其他海外子公司業已依當地稅捐稽徵機關規定期限完成所得稅申報。

二四、每股盈餘

用以計算每股盈餘之盈餘及普通股加權平均股數如下：

本期淨利

	112年4月1日 至6月30日	111年4月1日 至6月30日	112年1月1日 至6月30日	111年1月1日 至6月30日
用以計算基本每股盈之淨利	\$ 170,579	\$ 150,917	\$ 208,060	\$ 181,838
具稀釋作用潛在普通股之影響：				
可轉換公司債	<u>3,124</u>	<u>3,451</u>	<u>6,213</u>	<u>6,507</u>
用以計算稀釋每股盈餘之淨利	<u>\$ 173,703</u>	<u>\$ 154,368</u>	<u>\$ 214,273</u>	<u>\$ 188,345</u>

股 數	單位：仟股			
	112年4月1日 至6月30日	111年4月1日 至6月30日	112年1月1日 至6月30日	111年1月1日 至6月30日
用以計算基本每股盈餘之 普通股加權平均股數	123,726	123,724	123,725	123,724
具稀釋作用潛在普通股之 影響：				
可轉換公司債	19,479	17,964	19,479	17,964
員工酬勞	<u>408</u>	<u>323</u>	<u>688</u>	<u>504</u>
用以計算稀釋每股盈餘之 普通股加權平均股數	<u>143,613</u>	<u>142,011</u>	<u>143,892</u>	<u>142,192</u>

若本公司得選擇以股票或現金發放員工酬勞，則計算稀釋每股盈餘時，假設員工酬勞將採發放股票方式，並於該潛在普通股具有稀釋作用時計入加權平均流通在外股數，以計算稀釋每股盈餘。於次年度決議員工酬勞發放股數前計算稀釋每股盈餘時，亦繼續考量該等潛在普通股之稀釋作用。

二五、與非控制權益之權益交易

合併公司於112年3月27日以1,293仟元向非控制權益購買敬得科技股份有限公司購入0.23%股權，致持股比例由73.82%增加至74.05%。

由於上述交易並未改變合併公司對該子公司之控制，合併公司係視為權益交易處理。

	112年1月1日 至6月30日
給付之現金對價	<u>(\$ 1,293)</u>
子公司淨資產帳面金額按相對 權益變動計算應轉出非控制 權益之金額	<u>2,014</u>
權益交易差額	<u>\$ 721</u>
<u>權益交易差額調整科目</u>	
資本公積－實際取得子公司股 權價格與帳面價值差額	<u>\$ 721</u>

二六、金融工具

(一) 公允價值之資訊－非按公允價值衡量之金融工具

112年6月30日

	帳面金額	公允價值			合計
		第1等級	第2等級	第3等級	
金融負債					
按攤銷後成本衡量之金融負債					
－可轉換公司債	\$ 1,184,838	\$ 1,290,252	\$ -	\$ -	\$ 1,290,252

111年12月31日

	帳面金額	公允價值			合計
		第1等級	第2等級	第3等級	
金融負債					
按攤銷後成本衡量之金融負債					
－可轉換公司債	\$ 1,178,724	\$ 1,229,880	\$ -	\$ -	\$ 1,229,880

111年6月30日

	帳面金額	公允價值			合計
		第1等級	第2等級	第3等級	
金融負債					
按攤銷後成本衡量之金融負債					
－可轉換公司債	\$ 1,172,435	\$ 1,331,280	\$ -	\$ -	\$ 1,331,280

(二) 公允價值之資訊－以重複性基礎按公允價值衡量之金融工具

1. 公允價值層級

112年6月30日

	第1等級	第2等級	第3等級	合計
透過損益按公允價值衡量之金融資產				
國內上市(櫃)股票	\$ 68,963	\$ -	\$ -	\$ 68,963
基金受益憑證	150,948	-	-	150,948
結構式存款	906,375	-	-	906,375
國內興櫃股票	15,323	-	10,536	25,859
國外非上市(櫃)股票	-	-	22,912	22,912
私募基金	-	-	16,738	16,738
合計	\$ 1,141,609	\$ -	\$ 50,186	\$ 1,191,795

111年12月31日

	第 1 等 級	第 2 等 級	第 3 等 級	合 計
<u>透過損益按公允價值</u>				
<u> 衡量之金融資產</u>				
國內上市（櫃）股票	\$ 86,154	\$ -	\$ -	\$ 86,154
結構式存款	617,967	-	-	617,967
國內興櫃股票	9,334	-	11,148	20,482
國外非上市（櫃）股票	-	-	28,725	28,725
私募基金	-	-	14,283	14,283
合 計	<u>\$ 713,455</u>	<u>\$ -</u>	<u>\$ 54,156</u>	<u>\$ 767,611</u>

111年6月30日

	第 1 等 級	第 2 等 級	第 3 等 級	合 計
<u>透過損益按公允價值衡</u>				
<u> 量之金融資產</u>				
國內上市（櫃）股票	\$ 78,576	\$ -	\$ -	\$ 78,576
結構式存款	244,846	-	-	244,846
國內興櫃股票	8,326	-	6,608	14,934
國外非上市（櫃）股票	-	-	33,751	33,751
私募基金	-	-	8,453	8,453
合 計	<u>\$ 331,748</u>	<u>\$ -</u>	<u>\$ 48,812</u>	<u>\$ 380,560</u>

透過損益按公允價值

<u> 衡量之金融負債</u>				
遠期外匯合約	<u>\$ -</u>	<u>\$ 5,658</u>	<u>\$ -</u>	<u>\$ 5,658</u>

112年及111年1月1日至6月30日無第1等級與第2等級公允價值衡量間移轉之情形。

2. 金融工具以第3等級公允價值衡量之調節

本公司以第三等級公允價值衡量之金融資產，係透過損益按公允價值衡量之金融資產，112年及111年1月1日至6月30日之調節如下：

	112年1月1日 至6月30日	111年1月1日 至6月30日
期初餘額	\$ 54,156	\$ 54,643
認列於損益（透過損益按公允價值 衡量之金融商品淨損益）	2,846	(5,831)
減資退回	(6,816)	-
期末餘額	<u>50,186</u>	<u>\$ 48,812</u>

3. 第 2 等級公允價值衡量之評價技術及輸入值

金融工具類別	評價技術及輸入值
衍生工具－遠期外匯合約	現金流量折現法：按期末之可觀察遠期匯率及合約所訂匯率估計未來現金流量，並以可反映各交易對方信用風險之折現率分別折現。
國內第三次無擔保可轉換公司債	係假設該公司債於 113 年 9 月 9 日贖回，所採用之折現率係以證券櫃檯買賣中心公開報價之 2 年期及 5 年期之公債殖利率案差補法計算。

4. 第 3 等級公允價值衡量之評價技術及輸入值

國內興櫃股票係採市場法評估。

國外非上市（櫃）股票及私募基金係採資產法評估。

(三) 金融工具之種類

	112年6月30日	111年12月31日	111年6月30日
<u>金融資產</u>			
透過損益按公允價值衡量			
強制透過損益按公允價值衡量	\$ 1,191,795	\$ 767,611	\$ 380,560
按攤銷後成本衡量之金融資產（註 1）	5,970,554	5,996,361	6,880,597
<u>金融負債</u>			
透過損益按公允價值衡量			
強制透過損益按公允價值衡量	-	-	5,658
按攤銷後成本衡量（註 2）	4,566,306	4,667,248	4,922,256

註 1：餘額係包含現金及約當現金、按攤銷後成本衡量之金融資產、應收票據、應收帳款、其他應收款及存出保證金等按攤銷後成本衡量之金融資產。

註 2：餘額係包含應付票據及帳款、其他應付款扣除應付薪資及應付股利、短期借款、長期借款、一年內到期之長期借款、應付公司債及存入保證金等按攤銷後成本衡量之金融負債。

(四) 財務風險管理目的與政策

合併公司主要金融工具包括現金及約當現金、強制透過損益按公允價值衡量之金融資產、按攤銷後成本衡量之金融資產、權益投資、應收帳款、應付帳款、應付公司債、借款及租賃負債。合併公司之財務管理部門係為各業務單位提供服務，統籌協調進入國內與國際金融市場操作，藉由依照風險程度與廣度分析暴險之內部風險報告監督及管理合併公司營運有關之財務風險。該等風險包括市場風險（包含匯率風險、利率風險及其他價格風險）、信用風險及流動性風險。

1. 市場風險

合併公司之營運活動使合併公司承擔之主要財務風險為外幣匯率變動風險（參閱下述(1)）以及利率變動風險（參閱下述(2)）。

合併公司有關金融工具市場風險之暴險及其對該等暴險之管理與衡量方式並無改變。

(1) 匯率風險

合併公司從事外幣計價之銷貨與進貨交易，因而使合併公司產生匯率變動暴險。

合併公司於資產負債表日非功能性貨幣計價之貨幣性資產與貨幣性負債帳面金額（包含合併財務報表中已沖銷之非功能性貨幣計價之貨幣性項目），參閱附註二九。

敏感度分析

合併公司主要受到美元及人民幣匯率波動之影響。

下表詳細說明當各個體功能性貨幣對各攸關外幣之匯率增加及減少 1% 時，合併公司之敏感度分析。若透過損益按公允價值衡量之金融資產損失上限為契約 1% 時須向管理階層報告，亦代表管理階層對外幣匯率之合理可能變動範圍之評估。敏感度分析僅包括流通在外之外幣貨幣性項目，並將其期末之換算以匯率變動予以調整。下表之負數係表示當各個體功能性貨幣相對於各相關貨幣升值 1%

時，將使稅前淨利減少之金額；當各個體功能性貨幣相對於各相關外幣貶值 1% 時，其對稅前淨利之影響將為同金額之正數。

	112年1月1日 至6月30日	111年1月1日 至6月30日
<u>美元之影響</u>		
美元：新台幣	(\$ 1,497)	(\$ 1,307)
美元：人民幣	(\$ 15,714)	(\$ 23,606)
美元：越南盾	(\$ 262)	(\$ 283)
<u>人民幣之影響</u>		
人民幣：新台幣	(\$ 1,101)	(\$ 1,580)
人民幣：美元	(\$ 434)	(\$ 448)

上表所列外幣對損益之影響主要源自於各功能性貨幣之個體於資產負債表日尚流通在外且未進行現金流量避險之美元及人民幣計價應收、付款項。

管理階層認為敏感度分析無法代表匯率固有風險，因資產負債表日之外幣暴險無法反映年中暴險情形。

(2) 利率風險

因合併公司內之個體同時以固定及浮動利率借入資金，因而產生利率暴險。

合併公司於資產負債表日受利率暴險之金融資產及金融負債帳面金額如下：

	112年6月30日	111年12月31日	111年6月30日
<u>具公允價值利率風險</u>			
—金融資產	\$ 2,229,751	\$ 2,003,604	\$ 978,666
—金融負債	3,001,379	3,247,591	2,916,552
<u>具現金流量利率風險</u>			
—金融資產	2,158,439	2,362,027	2,348,050

敏感度分析

下列敏感度分析係依衍生及非衍生工具於資產負債表日之利率暴險而決定。對於浮動利率資產及負債，其分析方式係假設資產負債表日流通在外之資產及負債金額於報導期間皆流通在外。集團內部向管理階層報告利率時所使

用之變動率為利率增加或減少 100 基點，此亦代表管理階層對利率之合理可能變動範圍之評估。

若利率增加／減少 100 基點，在所有其他變數維持不變之情況下，合併公司 112 年及 111 年 1 月 1 日至 6 月 30 日之稅前淨利將增加／減少 10,792 仟元及 11,740 仟元，主因為合併公司之變動利率存款部位。

(3) 其他價格風險

合併公司因持有國內上市（櫃）股票、國內興櫃股票、基金受益憑證、國外非上市（櫃）股票及私募基金而產生權益價格暴險。合併公司管理階層藉由持有不同風險投資組合以管理風險，並指派相關人員監督價格風險以評估何時須增加被避風險之避險部位。

敏感度分析

下列敏感度分析係依資產負債表日之權益價格暴險進行。

若權益價格上漲／下跌 1%，112 年及 111 年 1 月 1 日至 6 月 30 日稅前淨利將因透過損益按公允價值衡量金融資產之公允價值上升／下跌而分別增加／減少 2,854 仟元及 1,357 仟元。

2. 信用風險

信用風險係指交易對方拖欠合約義務而造成集團財務損失之風險。截至資產負債表日，合併公司可能因交易對方未履行義務造成財務損失之最大信用風險暴險主要係來自於合併資產負債表所認列之金融資產帳面金額。

為減輕信用風險，合併公司管理階層指派專責團隊負責授信額度之決定、授信核准及其他監控程序以確保逾期應收款項之回收已採取適當行動。此外，合併公司於資產負債表日會逐一複核應收款項之可回收金額以確保無法回收之應收款項已提列適當減損損失。據此，合併公司管理階層認為合併公司之信用風險已顯著減少。

合併公司持續針對應收帳款客戶之財務狀況進行評估。

另因流動資金及衍生金融工具之交易對方係信用評等良好之金融機構及公司組織，故該信用風險係屬有限。

3. 流動性風險

合併公司係透過管理及維持足夠部位之現金及約當現金以支應集團營運並減輕現金流量波動之影響。合併公司管理階層監督銀行融資額度使用狀況並確保借款合同條款之遵循。

銀行借款對合併公司而言係為一項重要流動性來源。合併公司未動用之銀行融資額度，參閱下列融資額度之說明。

融資額度

	<u>112年6月30日</u>	<u>111年12月31日</u>	<u>111年6月30日</u>
無擔保銀行透支額度 (每年重新檢視)			
— 已動用金額	\$ 1,068,024	\$ 1,089,681	\$ 610,000
— 未動用金額	<u>2,462,979</u>	<u>3,133,506</u>	<u>3,218,669</u>
	<u>\$ 3,531,003</u>	<u>\$ 4,223,187</u>	<u>\$ 3,828,669</u>
有擔保銀行透支額度			
— 已動用金額	\$ 479,579	\$ 581,929	\$ 612,474
— 未動用金額	<u>182,351</u>	<u>74,023</u>	<u>45,039</u>
	<u>\$ 661,930</u>	<u>\$ 655,952</u>	<u>\$ 657,513</u>

二七、關係人交易

本公司及子公司（係本公司之關係人）間之交易、帳戶餘額、收益及費損於合併時全數予以銷除，故未揭露於本附註。除已於其他附註揭露外，合併公司與其他關係人間之交易如下。

(一) 關係人名稱及其關係

<u>關 係 人 名 稱</u>	<u>與 合 併 公 司 之 關 係</u>
陳建宏	實質關係人（董事長之一親等親屬）
陳建源	本公司董事之法人代表人
高誠科技股份有限公司	關聯企業
工智聯科技股份有限公司	關聯企業
東莞工智聯科技有限公司	關聯企業之子公司

(二) 取得之不動產、廠房及設備

關係人類別	112年4月1日 至6月30日	111年4月1日 至6月30日	112年1月1日 至6月30日	111年1月1日 至6月30日
關聯企業之子公司	<u>\$ -</u>	<u>\$ 1,718</u>	<u>\$ 82</u>	<u>\$ 1,785</u>

(三) 承租協議

關係人類別	112年4月1日 至6月30日	111年4月1日 至6月30日	112年1月1日 至6月30日	111年1月1日 至6月30日
<u>取得使用權資產</u>				
實質關係人	\$ -	\$ -	\$ -	\$ 2,879
本公司董事之法人代表人	<u>-</u>	<u>-</u>	<u>-</u>	<u>1,574</u>
	<u>\$ -</u>	<u>\$ -</u>	<u>\$ -</u>	<u>\$ 4,453</u>

帳列項目	關係人類別	112年6月30日	111年12月31日	111年6月30日
租賃負債	實質關係人	\$ 1,116	\$ 1,948	\$ 2,401
	本公司董事之法人代表人	<u>606</u>	<u>1,058</u>	<u>1,313</u>
		<u>\$ 1,722</u>	<u>\$ 3,006</u>	<u>\$ 3,714</u>

關係人類別	112年4月1日 至6月30日	111年4月1日 至6月30日	112年1月1日 至6月30日	111年1月1日 至6月30日
<u>利息費用</u>				
實質關係人	\$ 4	\$ 5	\$ 8	\$ 6
本公司董事之法人代表人	<u>2</u>	<u>3</u>	<u>4</u>	<u>4</u>
	<u>\$ 6</u>	<u>\$ 8</u>	<u>\$ 12</u>	<u>\$ 10</u>
<u>租賃費用</u>				
本公司董事之法人代表人	<u>\$ 235</u>	<u>\$ -</u>	<u>\$ 453</u>	<u>\$ -</u>

租賃費用包含短期租賃費用。

與關係人間之租賃契約，係參考市場行情議定租金，並依一般條件支付款。

(四) 取得其他資產

帳列項目	關係人類別	112年4月1日 至6月30日	111年4月1日 至6月30日	112年1月1日 至6月30日	111年1月1日 至6月30日
無形資產	關聯企業	<u>\$ -</u>	<u>\$ 2,456</u>	<u>\$ 1,264</u>	<u>\$ 2,456</u>

(五) 應付關係人款項（不含對關係人借款）

帳列項目	關係人類別	112年6月30日	111年12月31日	111年6月30日
其他應付款	關聯企業	<u>\$ -</u>	<u>\$ 78</u>	<u>\$ -</u>

(六) 對主要管理階層之獎酬

	112年4月1日 至6月30日	111年4月1日 至6月30日	112年1月1日 至6月30日	111年1月1日 至6月30日
短期員工福利	\$ 10,810	\$ 11,219	\$ 21,620	\$ 22,437
退職後福利	78	78	157	157
	<u>\$ 10,888</u>	<u>\$ 11,297</u>	<u>\$ 21,777</u>	<u>\$ 22,594</u>

董事及其他主要管理階層之薪酬係由薪酬委員會依照個人績效及市場趨勢決定。

二八、質抵押之資產

下列資產業經提供為融資借款及履約保證之擔保品：

	112年6月30日	111年12月31日	111年6月30日
不動產、廠房及設備	\$ 817,434	\$ 819,017	\$ 820,393
按攤銷後成本衡量之金融 資產	3,262	3,272	2,262
	<u>\$ 820,696</u>	<u>\$ 822,289</u>	<u>\$ 822,655</u>

二九、具重大影響之外幣資產及負債資訊

以下資訊係按合併公司各個體功能性貨幣以外之外幣彙總表達，所揭露之匯率係指該等外幣換算至功能性貨幣之匯率。具重大影響之外幣資產及負債如下：

112年6月30日

<u>外幣資產</u>	<u>外幣</u>	<u>匯率</u>	<u>帳面金額</u>
<u>貨幣性項目</u>			
美元	\$ 49,338	31.14 (美元：新台幣)	\$ 1,536,385
美元	52,305	7.2258 (美元：人民幣)	1,628,778
美元	5,110	23,708 (美元：越南盾)	159,125
人民幣	32,741	4.282 (人民幣：新台幣)	140,197
人民幣	10,128	0.1375 (人民幣：美元)	43,368

(接次頁)

(承前頁)

	外	幣	匯	率	帳	面	金	額
<u>非貨幣性項目</u>								
透過損益按公允價值 衡量之金融資產－ 非流動								
美 元	\$	736		31.14 (美元：新台幣)	\$		22,912	
<u>外 幣 負 債</u>								
<u>貨幣性項目</u>								
美 元		44,530		31.14 (美元：新台幣)			1,386,664	
美 元		1,842		7.2258 (美元：人民幣)			57,360	
美 元		4,269		23,708 (美元：越南盾)			132,937	
人 民 幣		7,023		4.282 (人民幣：新台幣)			30,072	

111年12月31日

	外	幣	匯	率	帳	面	金	額
<u>外 幣 資 產</u>								
<u>貨幣性項目</u>								
美 元	\$	48,301		30.71 (美元：新台幣)	\$		1,483,324	
美 元		64,171		6.9646 (美元：人民幣)			1,970,691	
美 元		1,610		23,959 (美元：越南盾)			49,443	
人 民 幣		48,069		4.4080 (人民幣：新台幣)			211,888	
人 民 幣		10,148		0.1435 (人民幣：美元)			44,732	

(接次頁)

(承前頁)

	外	幣	匯	率	帳	面	金	額
<u>非貨幣性項目</u>								
透過損益按公允價值 衡量之金融資產－ 非流動								
美 元	\$	935		30.71 (美元：新台幣)	\$		28,725	
<u>外 幣 負 債</u>								
<u>貨幣性項目</u>								
美 元		41,754		30.71 (美元：新台幣)			1,282,265	
美 元		1,697		6.9646 (美元：人民幣)			52,115	
美 元		867		23,959 (美元：越南盾)			26,626	
人 民 幣		11,030		4.408 (人民幣：新台幣)			48,620	
<u>111年6月30日</u>								
	外	幣	匯	率	帳	面	金	額
<u>外 幣 資 產</u>								
<u>貨幣性項目</u>								
美 元	\$	69,697		29.72 (美元：新台幣)	\$		2,071,395	
美 元		81,020		6.7114 (美元：人民幣)			2,407,914	
美 元		1,576		23,515 (美元：越南盾)			46,839	
人 民 幣		44,548		4.439 (人民幣：新台幣)			197,749	
人 民 幣		10,094		0.1494 (人民幣：美元)			44,807	
<u>非貨幣性項目</u>								
透過損益按公允價值 衡量之金融資產－ 非流動								
美 元		1,136		29.72 (美元：新台幣)			33,751	

(接次頁)

(承前頁)

外幣負債	外幣	匯率	帳面金額
貨幣性項目			
美元	\$ 65,298	29.72 (美元：新台幣)	\$ 1,940,657
美元	1,591	6.7114 (美元：人民幣)	47,285
美元	624	23,515 (美元：越南盾)	18,545
人民幣	8,954	4.439 (人民幣：新台幣)	39,747

合併公司主要承擔美元及人民幣之外幣匯率風險。以下資訊係按持有外幣個體之功能性貨幣彙總表達，所揭露之匯率係指該等功能性貨幣換算至表達貨幣之匯率。具重大影響之外幣兌換損益（已實現及未實現）如下：

功能性貨幣	112年4月1日至6月30日		111年4月1日至6月30日	
	功能性貨幣 兌換表達貨幣	淨兌換(損)益	功能性貨幣 兌換表達貨幣	淨兌換(損)益
新台幣	1 (新台幣：新台幣)	\$ 12,821	1 (新台幣：新台幣)	\$ 15,458
美元	30.55 (美元：新台幣)	(2,232)	29.72 (美元：新台幣)	(2,548)
人民幣	4.408 (人民幣：新台幣)	80,677	4.439 (人民幣：新台幣)	134,704
越南盾	0.0013 (越南盾：新台幣)	517	0.0012 (越南盾：新台幣)	1,400
其他		(25)		313
		<u>\$ 91,758</u>		<u>\$ 149,327</u>

功能性貨幣	112年1月1日至6月30日		111年1月1日至6月30日	
	功能性貨幣 兌換表達貨幣	淨兌換(損)益	功能性貨幣 兌換表達貨幣	淨兌換(損)益
新台幣	1 (新台幣：新台幣)	\$ 10,845	1 (新台幣：新台幣)	\$ 31,015
美元	30.55 (美元：新台幣)	(1,638)	29.72 (美元：新台幣)	(2,377)
人民幣	4.408 (人民幣：新台幣)	47,634	4.439 (人民幣：新台幣)	126,339
越南盾	0.0013 (越南盾：新台幣)	269	0.0012 (越南盾：新台幣)	1,844
其他		(45)		423
		<u>\$ 57,065</u>		<u>\$ 157,244</u>

三十、附註揭露事項

(一) 重大交易事項相關資訊：

1. 資金貸與他人。(附表一)
2. 為他人背書保證。(附表二)
3. 期末持有有價證券情形(不包含投資子公司及關聯企業部分)。(附表三)
4. 累積買進或賣出同一有價證券之金額達新臺幣 3 億元或實收資本額 20% 以上。(附表四)
5. 取得不動產之金額達新臺幣 3 億元或實收資本額 20% 以上。(無)
6. 處分不動產之金額達新臺幣 3 億元或實收資本額 20% 以上。(無)
7. 與關係人進、銷貨之金額達新臺幣 1 億元或實收資本額 20% 以上。(附表五)
8. 應收關係人款項達新臺幣 1 億元或實收資本額 20% 以上。(附表六)
9. 從事衍生工具交易。(附註七)
10. 其他：母子公司間及各子公司間之業務關係及重要交易往來情形及金額。(附表九)

(二) 轉投資事業相關資訊(附表七)

(三) 大陸投資資訊：

1. 大陸被投資公司名稱、主要營業項目、實收資本額、投資方式、資金匯出入情形、持股比例、投資損益、期末投資帳面金額、已匯回投資損益及赴大陸地區投資限額。(附表八)
2. 與大陸被投資公司直接或間接經由第三地區所發生下列之重大交易事項，及其價格、付款條件、未實現損益：
(附表一、二、四、五、六及九)
 - (1) 進貨金額及百分比與相關應付款項之期末餘額及百分比。
 - (2) 銷貨金額及百分比與相關應收款項之期末餘額及百分比。
 - (3) 財產交易金額及其所產生之損益數額。
 - (4) 票據背書保證或提供擔保品之期末餘額及其目的。

(5) 資金融通之最高餘額、期末餘額、利率區間及當期利息總額。

(6) 其他對當期損益或財務狀況有重大影響之交易事項，如勞務之提供或收受等。

(四) 主要股東資訊：股權比例達 5% 以上之股東名稱、持股數額及比例。

(附表十)

三一、部門資訊

提供給主要營運決策者用以分配資源及評量部門績效之資訊，著重於每一交付或提供之產品或勞務之種類。合併公司之應報導部門為零組件及塑模。

本期並無任何營業單位停業。

(一) 部門收入與營運結果

合併公司繼續營業單位之收入與營運結果依應報導部門分析如下：

	部 門 收 入		部 門 損 益	
	112年1月1日 至6月30日	111年1月1日 至6月30日	112年1月1日 至6月30日	111年1月1日 至6月30日
電子設備—零組件	\$3,975,949	\$5,481,999	\$ 497,126	\$ 582,426
—塑模	16,706	86,501	1,469	8,066
繼續營業單位總額	<u>\$3,992,655</u>	<u>\$5,568,500</u>	498,595	590,492
其他收入			16,247	23,393
其他利益及損失			(2,323)	(33,699)
利息收入			43,570	9,140
外幣兌換淨益			57,065	157,244
透過損益按公允價值衡量 之金融商品淨益(損)			44,870	(13,332)
採用權益法認列之關聯企 業利益之份額			9,920	20,026
利息費用			(26,948)	(24,442)
採用權益法之投資減損損 失			-	(19,835)
管理費用			(333,300)	(387,622)
稅前淨利			<u>\$ 307,696</u>	<u>\$ 321,365</u>

以上報導之部門收入均係與外部客戶交易所產生。112 年及 111 年 1 月 1 日至 6 月 30 日並無任何部門間銷售。

部門利益係指各個部門所賺取之利潤，不包含應分攤之管理費用、其他收入、其他利益及損失、利息收入、外幣兌換淨益、透過損益按公允價值衡量之金融商品淨益（損）、採用權益法之關聯企業利益之份額、利息費用、採用權益法之投資減損損失及所得稅費用。此衡量金額係提供予主要營運決策者，用以分配資源予部門及評量其績效。

(二) 部門總資產

合併公司資產之衡量金額並未提供予營運決策者，故部門資產衡量金額為零。

信錦企業股份有限公司及子公司
資金貸與他人
民國 112 年 1 月 1 日至 6 月 30 日

附表一

單位：除另予註明者外，
係新台幣仟元

編號	貸出資金之公司	貸與對象	往來項目	是否為關係人	本期最高餘額 (註一及二)	期末餘額 (註一及二)	實際動支金額	利率區間	資金貸與性質	業務往來金額	有短期融通資金必要之原因	提列備抵擔保品	對個別對象 資金貸與限額	資金貸與 最高限額	
0	信錦企業股份有限公司	信錦企業(薩摩亞)股份有限公司	其他應收款—關係人	是	\$ 100,000	\$ 100,000	\$ -	-	短期融通資金	\$ -	營業週轉	\$ -	-	\$ 1,056,866 (信錦企業股份有限公司淨值 20%)	\$ 2,113,731 (信錦企業股份有限公司淨值 40%)
0	信錦企業股份有限公司	廣進有限公司	其他應收款—關係人	是	100,000	100,000	-	-	短期融通資金	-	營業週轉	-	-	1,056,866 (信錦企業股份有限公司淨值 20%)	2,113,731 (信錦企業股份有限公司淨值 40%)
0	信錦企業股份有限公司	Syncmold Enterprise Vietnam Co., Ltd.	其他應收款—關係人	是	100,000	-	-	-	短期融通資金	-	營業週轉	-	-	1,056,866 (信錦企業股份有限公司淨值 20%)	2,113,731 (信錦企業股份有限公司淨值 40%)
0	信錦企業股份有限公司	敬得科技股份有限公司	其他應收款—關係人	是	100,000	100,000	-	-	短期融通資金	-	營業週轉	-	-	1,056,866 (信錦企業股份有限公司淨值 20%)	2,113,731 (信錦企業股份有限公司淨值 40%)
0	信錦企業股份有限公司	陸合企業股份有限公司	其他應收款—關係人	是	100,000	100,000	-	-	短期融通資金	-	營業週轉	-	-	1,056,866 (信錦企業股份有限公司淨值 20%)	2,113,731 (信錦企業股份有限公司淨值 40%)
0	信錦企業股份有限公司	Commuwell Enterprise (Thailand) Co.,Ltd.	其他應收款—關係人	是	50,000	50,000	-	-	短期融通資金	-	營業週轉	-	-	1,056,866 (信錦企業股份有限公司淨值 20%)	2,113,731 (信錦企業股份有限公司淨值 40%)
1	信錦企業(薩摩亞)股份有限公司	福建冠華精密模具有限公司	其他應收款—關係人	是	62,280	62,280	-	-	短期融通資金	-	營業週轉	-	-	1,056,866 (信錦企業股份有限公司淨值 20%)	2,642,164 (信錦企業股份有限公司淨值 50%)
1	信錦企業(薩摩亞)股份有限公司	富京發展有限公司	其他應收款—關係人	是	71,622	71,622	71,622	0.00%	短期融通資金	-	營業週轉	-	-	1,056,866 (信錦企業股份有限公司淨值 20%)	2,642,164 (信錦企業股份有限公司淨值 50%)
1	信錦企業(薩摩亞)股份有限公司	東莞冠皇精密模具塑膠有限公司	其他應收款—關係人	是	62,280	62,280	-	-	短期融通資金	-	營業週轉	-	-	1,056,866 (信錦企業股份有限公司淨值 20%)	2,642,164 (信錦企業股份有限公司淨值 50%)
1	信錦企業(薩摩亞)股份有限公司	信錦企業股份有限公司	其他應收款—關係人	是	323,856	277,146	183,726	0.00%	短期融通資金	-	營業週轉	-	-	1,056,866 (信錦企業股份有限公司淨值 20%)	2,642,164 (信錦企業股份有限公司淨值 50%)
1	信錦企業(薩摩亞)股份有限公司	重慶富鴻齊電子有限公司	其他應收款—關係人	是	140,130	140,130	46,710	2.00%	短期融通資金	-	營業週轉	-	-	1,056,866 (信錦企業股份有限公司淨值 20%)	2,642,164 (信錦企業股份有限公司淨值 50%)
2	廣進有限公司	昆山鴻嘉駿電子科技有限公司	其他應收款—關係人	是	62,280	62,280	-	-	短期融通資金	-	營業週轉	-	-	1,056,866 (信錦企業股份有限公司淨值 20%)	2,642,164 (信錦企業股份有限公司淨值 50%)
2	廣進有限公司	信錦企業(薩摩亞)股份有限公司	其他應收款—關係人	是	62,280	62,280	-	-	短期融通資金	-	營業週轉	-	-	1,056,866 (信錦企業股份有限公司淨值 20%)	2,642,164 (信錦企業股份有限公司淨值 50%)
2	廣進有限公司	蘇州富鴻齊電子有限公司	其他應收款—關係人	是	62,280	62,280	-	-	短期融通資金	-	營業週轉	-	-	1,056,866 (信錦企業股份有限公司淨值 20%)	2,642,164 (信錦企業股份有限公司淨值 50%)

(接次頁)

(承前頁)

編號	貸出資金之公司	貸與對象	往來項目	是否為關係人	本期最高餘額 (註一及二)	期末餘額 (註一及二)	實際動支金額	利率區間	資金貸與性質	業務往來金額	有短期融通資金必要之原因	提列呆帳	備抵額	擔保品	對個別對象資金貸與限額	資金貸與最高限額
2	廣進有限公司	Syncmold Enterprise (USA) Corp.	其他應收款—關係人	是	\$ 28,026	\$ 28,026	\$ 12,456	0.00%	短期融通資金	\$ -	營業週轉	\$ -	-	-	\$ 1,056,866 (信錦企業股份有限公司淨值 20%)	\$ 2,642,164 (信錦企業股份有限公司淨值 50%)
2	廣進有限公司	富京發展有限公司	其他應收款—關係人	是	46,710	-	-	-	短期融通資金	-	營業週轉	-	-	-	1,056,866 (信錦企業股份有限公司淨值 20%)	2,642,164 (信錦企業股份有限公司淨值 50%)
2	廣進有限公司	信錦企業股份有限公司	其他應收款—關係人	是	171,270	108,990	108,990	0.00%	短期融通資金	-	營業週轉	-	-	-	1,056,866 (信錦企業股份有限公司淨值 20%)	2,642,164 (信錦企業股份有限公司淨值 50%)
3	福州富鴻齊電子有限公司	福建冠華精密模具有限公司	其他應收款—關係人	是	43,096	21,548	-	-	短期融通資金	-	營業週轉	-	-	-	1,056,866 (信錦企業股份有限公司淨值 20%)	2,642,164 (信錦企業股份有限公司淨值 50%)
3	福州富鴻齊電子有限公司	福清富群電子五金有限公司	其他應收款—關係人	是	56,024	30,167	-	-	短期融通資金	-	營業週轉	-	-	-	1,056,866 (信錦企業股份有限公司淨值 20%)	2,642,164 (信錦企業股份有限公司淨值 50%)
3	福州富鴻齊電子有限公司	蘇州富鴻齊電子有限公司	其他應收款—關係人	是	43,096	-	-	-	短期融通資金	-	營業週轉	-	-	-	1,056,866 (信錦企業股份有限公司淨值 20%)	2,642,164 (信錦企業股份有限公司淨值 50%)
3	福州富鴻齊電子有限公司	重慶富鴻齊電子有限公司	其他應收款—關係人	是	25,857	25,857	-	-	短期融通資金	-	營業週轉	-	-	-	1,056,866 (信錦企業股份有限公司淨值 20%)	2,642,164 (信錦企業股份有限公司淨值 50%)
4	蘇州富鴻齊電子有限公司	昆山鴻嘉駿電子科技有限公司	其他應收款—關係人	是	38,786	34,476	-	-	短期融通資金	-	營業週轉	-	-	-	1,056,866 (信錦企業股份有限公司淨值 20%)	2,642,164 (信錦企業股份有限公司淨值 50%)
5	中山市富鴻齊電子有限公司	東莞冠皇精密模具塑膠有限公司	其他應收款—關係人	是	34,476	34,476	-	-	短期融通資金	-	營業週轉	-	-	-	1,056,866 (信錦企業股份有限公司淨值 20%)	2,642,164 (信錦企業股份有限公司淨值 50%)
5	中山市富鴻齊電子有限公司	重慶富鴻齊電子有限公司	其他應收款—關係人	是	43,096	-	-	-	短期融通資金	-	營業週轉	-	-	-	1,056,866 (信錦企業股份有限公司淨值 20%)	2,642,164 (信錦企業股份有限公司淨值 50%)
5	中山市富鴻齊電子有限公司	蘇州富鴻齊電子有限公司	其他應收款—關係人	是	34,476	-	-	-	短期融通資金	-	營業週轉	-	-	-	1,056,866 (信錦企業股份有限公司淨值 20%)	2,642,164 (信錦企業股份有限公司淨值 50%)

註一：係經本公司董事會通過之資金貸與授權額度。

註二：本期最高餘額、期末餘額及實際動支餘額係按 112 年 6 月底匯率計算。

註三：上表列示之所有交易於編製合併財務報表時業已全數銷除。

信錦企業股份有限公司及子公司
為他人背書保證
民國 112 年 1 月 1 日至 6 月 30 日

附表二

單位：除另予註明者外，
係新台幣仟元

編號	背書保證者 公司名稱	被背書保證對象		對單一企業 背書保證之限額	本期最高背書 保證餘額	期末背書保證餘額	實際動支金額	以財產擔保之背書 保證金額	累計背書保證金 額佔最近期財務 報表淨值之比率	背書保證最高限額	屬母公司 對子公司 背書保證	屬子公司 對母公司 背書保證	屬對大陸 地區背書 保證
		公司名稱	關係										
0	信錦企業股份有限 公司	敬得科技股份有限公司	子公司	\$ 1,056,866 (信錦企業股份有限 公司淨值 20%)	\$ 200,000	\$ 200,000	\$ 100,000	\$ -	3.78%	\$ 2,642,164 (信錦企業股份有限 公司淨值 50%)	Y	N	N
		陸合企業股份有限公司	子公司	1,056,866 (信錦企業股份有限 公司淨值 20%)	300,000	300,000	221,000	-	5.68%	2,642,164 (信錦企業股份有限 公司淨值 50%)	Y	N	N
		Syncmold Enterprise Vietnam Co., Ltd.	子公司	1,585,298 (信錦企業股份有限 公司淨值 30%)	622,800 (美元 20,000 仟元)	622,800 (美元 20,000 仟元)	62,280	-	11.79%	2,642,164 (信錦企業股份有限 公司淨值 50%)	Y	N	N
		Commuwell Enterprise (Thailand) Co., Ltd.	子公司	1,585,298 (信錦企業股份有限 公司淨值 30%)	52,896	52,896	17,632	-	1.00%	2,642,164 (信錦企業股份有限 公司淨值 50%)	Y	N	N

信錦企業股份有限公司及子公司
 期末持有有價證券情形
 民國 112 年 6 月 30 日

附表三

單位：新台幣仟元

持 有 之 公 司	有 價 證 券 種 類 及 名 稱	與有價證券發行人 之 關 係	帳 列 科 目	期 末				備 註
				股 數 / 單 位 數	帳 面 金 額	持 股 比 率 (%)	公 允 價 值	
信錦企業股份有限公司	<u>股 票</u>							
	立達國際電子股份有限公司	—	透過損益按公允價值衡量之 金融資產—非流動	847,011	\$ 15,323	1.67	\$ 15,323	(註二及七)
	碩豐數位科技股份有限公司	—	透過損益按公允價值衡量之 金融資產—非流動	1,332,132	10,536	5.06	10,536	(註三及七)
	Foxfortune Technology Ventures Limited	—	透過損益按公允價值衡量之 金融資產—非流動	780,000	13,963	5.80	13,963	(註四及七)
	Hercules BioVenture, L.P.	—	透過損益按公允價值衡量之 金融資產—非流動	210,526	8,949	2.63	8,949	(註四及七)
	融程電訊股份有限公司	—	透過損益按公允價值衡量之 金融資產—流動	613,000	68,963	0.84	68,963	(註二及七)
	<u>私募基金</u>							
中華開發貳生醫創業投資有限合夥	—	透過損益按公允價值衡量之 金融資產—非流動	20,360,270	16,738	0.96	16,738	(註四及七)	
中山市富鴻齊電子有限公司	<u>結構型商品</u>							
	掛鈎利率類結構性存款產品第 26 期	—	透過損益按公允價值衡量之 金融資產—流動	-	64,770	-	64,770	(註五及七)
	掛鈎利率類結構性存款產品第 27 期	—	透過損益按公允價值衡量之 金融資產—流動	-	64,684	-	64,684	(註五及七)
	掛鈎匯率區間累計型法人結構性存款— 專戶型 2023 年第 222 期 C 款	—	透過損益按公允價值衡量之 金融資產—流動	-	43,107	-	43,107	(註五及七)
	掛鈎利率類結構性存款產品第 28 期	—	透過損益按公允價值衡量之 金融資產—流動	-	64,665	-	64,665	(註五及七)
	掛鈎利率類結構性存款產品第 29 期	—	透過損益按公允價值衡量之 金融資產—流動	-	43,097	-	43,097	(註五及七)
昆山鴻嘉駿電子科技有限 公司	月享盈 23050083 期	—	透過損益按公允價值衡量之 金融資產—流動	-	43,170	-	43,170	(註五及七)
敬得(蘇州)科技有限 公司	月享盈 23020046 期	—	透過損益按公允價值衡量之 金融資產—流動	-	43,066	-	43,066	(註五及七)
	月享盈 23030348 期	—	透過損益按公允價值衡量之 金融資產—流動	-	64,436	-	64,436	(註五及七)
	月享盈 23030347 期	—	透過損益按公允價值衡量之 金融資產—流動	-	42,955	-	42,955	(註五及七)

(接次頁)

(承前頁)

持 有 之 公 司	有 價 證 券 種 類 及 名 稱	與有價證券發行人 之 關 係	帳 列 科 目	期				備 註
				股 數 / 單 位 數	帳 面 金 額	持 股 比 率 (%)	公 允 價 值	
蘇州富鴻齊電子有限公司	月享盈 23030319 期	—	透過損益按公允價值衡量之 金融資產—流動	-	\$ 77,849	-	\$ 77,849	(註五及七)
	月享盈 23030318 期	—	透過損益按公允價值衡量之 金融資產—流動	-	77,843	-	77,843	(註五及七)
	月享盈 23030317 期	—	透過損益按公允價值衡量之 金融資產—流動	-	77,840	-	77,840	(註五及七)
	月享盈 23030316 期	—	透過損益按公允價值衡量之 金融資產—流動	-	77,830	-	77,830	(註五及七)
	月享盈 23030315 期	—	透過損益按公允價值衡量之 金融資產—流動	-	77,827	-	77,827	(註五及七)
	月享盈 23030314 期	—	透過損益按公允價值衡量之 金融資產—流動	-	43,236	-	43,236	(註五及七)
中山市富鴻齊電子有限公司	<u>基金受益憑證</u>							
	工銀理財·核心優選 14 天持盈固定收益 類開放淨值型法人理財產品	—	透過損益按公允價值衡量之 金融資產—流動	19,217,834	86,274	-	86,274	(註六及七)
	工銀理財·核心優選 14 天持盈固定收益 類開放淨值型法人理財產品	—	透過損益按公允價值衡量之 金融資產—流動	14,406,454	64,674	-	64,674	(註六及七)

註一：本表所稱有價證券，係指屬國際財務報導準則第 9 號「金融工具」範圍內之股票、債券、受益憑證及上述項目所衍生之有價證券。

註二：股票係按 112 年 6 月底成交價計算。

註三：係按市場法評估。

註四：係按資產法評估。

註五：結構型商品係依據合約條件估計 112 年 6 月底之公允價值。

註六：基金受益憑證係依據合約條件估計 112 年 6 月底之公允價值。

註七：無提供擔保、質押借款或其他受限制之情形。

註八：投資子公司及關聯企業相關資訊，請參閱附表七及八。

信錦企業股份有限公司及子公司
 累積買進或賣出同一有價證券之金額達新臺幣 3 億元或實收資本額 20% 以上
 民國 112 年 1 月 1 日至 6 月 30 日

附表四

單位：除另予註明者外，
為新台幣仟元

買、賣之公司	有價證券種類及名稱	帳列科目	交易對象	關係	期初		買入		賣出		期末		註		
					股數	金額	股數	金額	股數	金額	股數	金額			
東莞冠皇精密模具塑膠有限公司	結構型商品—掛鈎利率類	透過損益按公允價值衡量之金融資產—流動	玉山銀行(中國)	—	-	\$ 14,971 仟人民幣	-	\$ -	-	\$ 15,078 仟人民幣	\$ 15,000 仟人民幣	\$ 78 仟人民幣	-	\$ -	註
中山市富鴻齊電子有限公司	結構型商品—掛鈎利率類	透過損益按公允價值衡量之金融資產—流動	玉山銀行(中國)	—	-	10,012 仟人民幣	-	65,000 仟人民幣	-	20,142 仟人民幣	20,000 仟人民幣	142 仟人民幣	-	55,044 仟人民幣	註
昆山鴻嘉駿電子科技有限公司	結構型商品—月享盈	透過損益按公允價值衡量之金融資產—流動	富邦華一銀行	—	-	10,018 仟人民幣	-	10,000 仟人民幣	-	10,144 仟人民幣	10,000 仟人民幣	144 仟人民幣	-	10,017 仟人民幣	註
敬得(蘇州)科技有限公司	結構型商品—月享盈	透過損益按公允價值衡量之金融資產—流動	富邦華一銀行	—	-	20,066 仟人民幣	-	35,000 仟人民幣	-	20,289 仟人民幣	20,000 仟人民幣	289 仟人民幣	-	35,137 仟人民幣	註
蘇州富鴻齊電子有限公司	結構型商品—月享盈	透過損益按公允價值衡量之金融資產—流動	富邦華一銀行	—	-	85,028 仟人民幣	-	115,000 仟人民幣	-	100,653 仟人民幣	100,000 仟人民幣	653 仟人民幣	-	100,341 仟人民幣	註

註：期末金額係包含金融資產評價調整。

信錦企業股份有限公司及子公司
與關係人進、銷貨之金額達新台幣1億元或實收資本額20%以上
民國112年1月1日至6月30日

附表五

單位：新台幣仟元

進（銷）貨之公司	交易對象	關係	交易情形				交易條件與一般交易不同之情形及原因		應收（付）票據、帳款		備註
			進（銷）貨	金額	佔總進（銷）貨之比率	授信期間	單價	授信期間	餘額	佔總應收（付）票據、帳款之比率	
中山市富鴻齊電子有限公司	信錦企業股份有限公司	母 公 司	銷貨收入	(\$ 639,065)	(68%)	(註一)	-	-	\$ 490,910	66%	
福州富鴻齊電子有限公司	信錦企業股份有限公司	母 公 司	銷貨收入	(215,579)	(30%)	(註一)	-	-	161,972	25%	
蘇州富鴻齊電子有限公司	信錦企業股份有限公司	母 公 司	銷貨收入	(425,298)	(41%)	(註一)	-	-	310,942	36%	
重慶富鴻齊電子有限公司	信錦企業股份有限公司	母 公 司	銷貨收入	(104,963)	(44%)	(註一)	-	-	42,798	26%	
昆山鴻嘉駿電子科技有限公司	蘇州富鴻齊電子有限公司	最終同一母公司	銷貨收入	(171,422)	(98%)	(註一)	-	-	79,204	97%	
信錦企業股份有限公司	中山市富鴻齊電子有限公司	子 公 司	進 貨	639,065	46%	(註一)	-	-	(490,910)	(48%)	
信錦企業股份有限公司	福州富鴻齊電子有限公司	子 公 司	進 貨	215,579	15%	(註一)	-	-	(161,972)	(16%)	
信錦企業股份有限公司	蘇州富鴻齊電子有限公司	子 公 司	進 貨	425,298	30%	(註一)	-	-	(310,942)	(30%)	
信錦企業股份有限公司	重慶富鴻齊電子有限公司	子 公 司	進 貨	104,963	8%	(註一)	-	-	(42,798)	(4%)	
蘇州富鴻齊電子有限公司	昆山鴻嘉駿電子科技有限公司	最終同一母公司	進 貨	171,422	4%	(註一)	-	-	(79,204)	(19%)	

註一：收付條件與非關係人相當。

註二：上表列示之所有交易於編製合併財務報表時業已全數銷除。

信錦企業股份有限公司及子公司
 應收關係人款項達新台幣 1 億元或實收資本額 20% 以上
 民國 112 年 6 月 30 日

附表六

單位：新台幣仟元

帳列應收款項之公司	交易對象名稱	關係	應收關係人款項餘額	週轉率	逾期應收關係人款項		應收關係人款項 期後收回金額	提列備抵 損失金額
					金額	處理方式		
廣進有限公司	信錦企業股份有限公司	母 公 司	\$ 108,990 (註一)	-	\$ -	-	\$ 108,990	\$ -
信錦企業(薩摩亞)股份有限公司	信錦企業股份有限公司	母 公 司	183,726 (註一)	-	-	-	137,016	-
福州富鴻齊電子有限公司	信錦企業股份有限公司	母 公 司	161,972	-	-	-	42,142	-
中山市富鴻齊電子有限公司	信錦企業股份有限公司	母 公 司	490,910	-	-	-	107,340	-
蘇州富鴻齊電子有限公司	信錦企業股份有限公司	母 公 司	310,942	-	-	-	66,889	-

註一：係融資款。

註二：上表列示之所有交易於編製合併財務報表時業已全數銷除。

信錦企業股份有限公司及子公司
被投資公司資訊、所在地...等相關資訊
民國 112 年 1 月 1 日至 6 月 30 日

附表七

單位：新台幣仟元

投資公司名稱	被投資公司名稱	所在地區	主要營業項目	原始投資金額		期末		持有被投資公司帳面金額	本期認列之投資(損)益	本期認列之投資(損)益	備註	
				本期期末	去年期末	仟股數	比率(%)					
信錦企業股份有限公司	廣進有限公司	薩摩亞	一般投資業務	\$ 506,240	\$ 506,240	-	100	\$ 2,933,512	\$ 119,154	\$ 120,508	(註一)	
	信錦企業(薩摩亞)股份有限公司	薩摩亞	一般投資業務	110,598	110,598	3,546	100	2,148,602	7,252	8,888	(註一)	
	Syncmold Enterprise (USA) Corp.	美國	電子零件買賣及進出口貿易	32	32	-	100	(4,038)	(660)	(660)	(註二)	
	高誠科技股份有限公司	台灣	設計及銷售電視壁掛產品及相關進出口業務	36,075	36,075	2,280	35.63	146,509	36,905	13,147	(註二)	
	合新生物科技股份有限公司	台灣	醫療科技及精密儀器製造批發零售	52,000	52,000	5,200	38.29	-	-	-	(註二)	
	工智聯科技股份有限公司	台灣	資訊軟體服務業	15,680	15,680	1,568	49	11,718	(6,586)	(3,227)	(註二)	
	陸合企業股份有限公司	台灣	精密五金零組件製造	232,677	232,677	16,620	70	199,191	(14,441)	(10,818)	(註二)	
	敬得科技股份有限公司	台灣	精密模具及金屬鑄品之鑄造加工銷售及買賣	557,356	556,063	42,561	74.05	653,674	(24,014)	(18,720)	(註一)	
	Syncmold Enterprise Vietnam Co., Ltd.	越南	電子零件加工製造、買賣及相關進出口業務	579,944	579,944	-	100	492,296	(3,962)	(3,962)	(註一)	
	Syncmold Enterprise (MALAYSIA) Sdn., Bhd.	馬來西亞	電子零件買賣及進出口貿易、客戶支援及服務中心	7,192	7,192	-	100	3,003	977	977	(註二)	
	Syncmold Enterprise (SINGAPORE) Pte., Ltd.	新加坡	電子零件買賣及進出口貿易、電子零件產品設計	1,100	1,100	-	100	5,792	191	191	(註二)	
	Syncmold Enterprise (THAILAND) Co., Ltd.	泰國	電子零件加工製造、買賣及相關進出口業務	33,638	33,638	-	100	12,450	(1)	(1)	(註二)	
	廣進有限公司	嘉福國際有限公司	薩摩亞	一般投資業務	119,342	119,342	-	100	1,395,035	47,627	47,627	(註二)
		富京發展有限公司	香港	一般投資業務	160,175	160,175	-	100	1,105,683	103,878	103,903	(註二)
	富耀控股有限公司	香港	一般投資業務	259,720	259,720	-	100	252,825	6,508	6,406	(註二)	
信錦企業(薩摩亞)股份有限公司	永業發展有限公司	薩摩亞	一般投資業務	125,957	125,957	-	100	351,934	1,218	1,920	(註二)	
	富慶有限公司	薩摩亞	一般投資業務	147,710	147,710	-	100	101,975	(29,034)	(29,034)	(註二)	
敬得科技股份有限公司	Gatech Holding Ltd.	薩摩亞	一般投資業務	647,041	647,041	20,130	100	581,195	(18,343)	(18,343)	(註二)	
Gatech Holding Ltd.	Gatech International Ltd.	薩摩亞	一般投資業務	657,284	657,284	20,268	100	581,195	(18,343)	(18,343)	(註二)	
陸合企業股份有限公司	Sweet International Group Ltd.	英屬維京群島	一般投資業務	147,834	147,834	5,868	100	295,158	1,644	1,644	(註二)	
	Commuwell Enterprise (Thailand) Co.,Ltd.	泰國	塑膠射出及五金零件製造	132,534	132,534	1,350	100	236,423	9,509	9,509	(註二)	
Sweet International Group Ltd.	Lucky King Holdings Ltd.	模里西斯	一般投資業務	147,834	147,834	5,868	100	295,156	1,644	1,644	(註二)	

註一：係按被投資公司同期間經會計師核閱之財務報表及按投資公司持股比例計算。

註二：係按被投資公司同期間未經會計師核閱之財務報表及按投資公司持股比例計算。

註三：大陸被投資公司相關資訊請參閱附表八。

註四：轉投資公司間之投資損益、採用權益法之投資與被投資公司間之股權淨值，除高誠科技股份有限公司、合新生物科技股份有限公司及工智聯科技股份有限公司外，於編製合併財務報表時業已全數銷除。

信錦企業股份有限公司及子公司

大陸投資資訊

民國 112 年 1 月 1 日至 6 月 30 日

附表八

單位：除另予註明者外，係新台幣仟元

大陸被投資公司名稱	主要營業項目	實收資本額	投資方式	本 期 期 初 自 台 灣 匯 出 累 積 投 資 金 額	本 期 匯 出 或 收 回 額		本 期 期 末 自 台 灣 匯 出 累 積 投 資 金 額	被 投 資 公 司 本 期 (損) 益	本 公 司 直 接 或 間 接 投 資 之 持 股 比 例	本 期 認 列 投 資 (損) 益	期 末 投 資 帳 面 價 值	截 至 本 期 已 匯 回 投 資 收 益
					匯 出	收 回						
福州富鴻齊電子有限公司	電子零件加工製造、買賣及相關進出口業務	\$ 41,765	透過第三地區公司之信錦企業(薩摩亞)股份有限公司再投資大陸	\$ 64,865 (2,083 仟美元)	\$ -	\$ -	\$ 64,865 (2,083 仟美元)	\$ 33,925	100%	\$ 33,925 (註一)	\$ 962,330	\$ 2,462,053 (79,064 仟美元)
福建冠華精密模具有限公司	各種金屬模具、塑膠模具及塑膠射出成型等之加工製造、買賣及相關進出口業務	106,940	透過第三地區公司之信錦企業(薩摩亞)股份有限公司再投資大陸	42,226 (1,356 仟美元)	-	-	42,226 (1,356 仟美元)	3,898	100%	3,898 (註二)	237,626	-
福清富群電子五金有限公司	電子零件加工製造、買賣及相關進出口業務	56,992	透過第三地區公司之信錦企業(薩摩亞)股份有限公司再投資大陸	-	-	-	-	(205)	100%	(205) (註二)	144,066	121,384 (3,898 仟美元)
東莞冠皇精密模具塑膠有限公司	各種金屬模具、塑膠模具及塑膠射出成型等之加工製造、買賣及相關進出口業務	120,842	透過第三地區公司之永業發展有限公司再投資大陸	-	-	-	-	(1,029)	100%	(1,029) (註二)	253,104	-
蘇州富鴻齊電子有限公司	電子零件加工製造、買賣及相關進出口業務	17,835	透過第三地區公司之嘉福國際有限公司再投資大陸	-	-	-	-	47,626	100%	47,626 (註一)	1,395,016	1,327,498 (42,630 仟美元)
中山市富鴻齊電子有限公司	電子零件加工製造、買賣及相關進出口業務	147,074	透過第三地區公司之富京發展有限公司再投資大陸	-	-	-	-	103,873	100%	103,873 (註一)	1,176,189	1,784,758 (57,314 仟美元)
昆山鴻嘉駿電子科技有限公司	電子零件及塑膠射出成型等之加工製造、買賣及相關進出口業務	225,844	透過第三地區公司之富耀控股有限公司再投資大陸	186,840 (6,000 仟美元)	-	-	186,840 (6,000 仟美元)	6,508	100%	6,508 (註二)	252,825	-
重慶富鴻齊電子有限公司	各種電子塑膠五金等零件之加工製造及相關進出口業務	134,262	透過第三地區公司之富慶有限公司再投資大陸	-	-	-	-	(29,034)	100%	(29,034) (註二)	101,963	564,381 (18,124 仟美元)
敬得(蘇州)科技有限公司	鋁鎂合金鑄造業	691,599	透過第三地區之 Gatech International 再投資大陸	756,702 (24,300 仟美元)	-	-	756,702 (24,300 仟美元)	(18,343)	74.05%	(13,544) (註二)	581,195	-
蘇州陸和電子有限公司	精密五金零組件製造	199,200	透過第三地區之 Lucky King Holdings Ltd.再投資大陸	139,445 (4,478 仟美元)	-	-	139,445 (4,478 仟美元)	1,644	70%	(1,151) (註二)	295,156	-

期 末 累 計 自 台 灣 匯 出 經 濟 部 投 審 會 依 經 濟 部 投 審 會 規 定	赴 大 陸 地 區 投 資 金 額 核 准 投 資 金 額 赴 大 陸 地 區 投 資 限 額
\$1,422,320 (45,675 仟美元)	\$ 2,411,575 (77,443 仟美元)
	\$ 3,359,245

註一：係按被投資公司同期間經會計師核閱之財務報表及按投資公司持股比例計算。

註二：係按被投資公司同期間未經會計師核閱之財務報表及按投資公司持股比例計算。

註三：轉投資公司間之投資損益、採用權益法之投資與被投資公司間之股權淨值，於編製合併財務報表時業已全數銷除。

信錦企業股份有限公司及子公司
母子公司間業務關係及重要交易往來情形
民國 112 年 1 月 1 日至 6 月 30 日

附表九

單位：新台幣仟元

編號 (註一)	交易人名稱	交易往來對象	與交易人之關係 (註二)	交易往來情形				
				科目	金額	交易條件 佔合併總營收或 總資產之比率 (註三)		
1	中山市富鴻齊電子有限公司	信錦企業股份有限公司	2	銷貨	\$ 639,065	與非關係人無明顯差異	16%	
	中山市富鴻齊電子有限公司	信錦企業股份有限公司	2	應收帳款－關係人	490,910	與非關係人無明顯差異	4%	
2	東莞冠皇精密模具塑膠有限公司	Syncmold Enterprise Vietnam Co., Ltd.	3	銷貨	19,079	與非關係人無明顯差異	0%	
	東莞冠皇精密模具塑膠有限公司	Syncmold Enterprise Vietnam Co., Ltd.	3	應收帳款－關係人	21,782	與非關係人無明顯差異	0%	
3	東莞冠皇精密模具塑膠有限公司	中山市富鴻齊電子有限公司	3	銷貨	64,186	與非關係人無明顯差異	2%	
	東莞冠皇精密模具塑膠有限公司	中山市富鴻齊電子有限公司	3	應收帳款－關係人	33,111	與非關係人無明顯差異	0%	
	東莞冠皇精密模具塑膠有限公司	福州富鴻齊電子有限公司	3	銷貨	35,439	與非關係人無明顯差異	1%	
	東莞冠皇精密模具塑膠有限公司	蘇州富鴻齊電子有限公司	3	銷貨	28,386	與非關係人無明顯差異	1%	
	東莞冠皇精密模具塑膠有限公司	蘇州富鴻齊電子有限公司	3	應收帳款－關係人	22,150	與非關係人無明顯差異	0%	
	福州富鴻齊電子有限公司	信錦企業股份有限公司	2	銷貨	215,579	與非關係人無明顯差異	5%	
	福州富鴻齊電子有限公司	信錦企業股份有限公司	2	應收帳款－關係人	161,972	與非關係人無明顯差異	1%	
	4	福清富群電子五金有限公司	中山市富鴻齊電子有限公司	3	銷貨	37,805	與非關係人無明顯差異	1%
		福清富群電子五金有限公司	中山市富鴻齊電子有限公司	3	應收帳款－關係人	17,501	與非關係人無明顯差異	0%
		福清富群電子五金有限公司	福州富鴻齊電子有限公司	3	銷貨	92,649	與非關係人無明顯差異	2%
福清富群電子五金有限公司		福州富鴻齊電子有限公司	3	應收帳款－關係人	18,806	與非關係人無明顯差異	0%	
5	福清富群電子五金有限公司	蘇州富鴻齊電子有限公司	3	銷貨	43,902	與非關係人無明顯差異	1%	
	福清富群電子五金有限公司	蘇州富鴻齊電子有限公司	3	應收帳款－關係人	16,526	與非關係人無明顯差異	0%	
	福清富群電子五金有限公司	Syncmold Enterprise Vietnam Co., Ltd.	3	銷貨	24,516	與非關係人無明顯差異	1%	
5	福清富群電子五金有限公司	Syncmold Enterprise Vietnam Co., Ltd.	3	應收帳款－關係人	24,076	與非關係人無明顯差異	0%	
	廣進有限公司	信錦企業股份有限公司	2	其他應收款－融資	108,990	依雙方合約議定	1%	
6	廣進有限公司	Syncmold Enterprise(USA)Corp.	3	其他應收款－融資	12,456	依雙方合約議定	0%	
	蘇州富鴻齊電子有限公司	信錦企業股份有限公司	2	銷貨	425,298	與非關係人無明顯差異	11%	
7	蘇州富鴻齊電子有限公司	信錦企業股份有限公司	2	應收帳款－關係人	310,942	與非關係人無明顯差異	3%	
	敬得(蘇州)科技有限公司	敬得科技股份有限公司	3	銷貨	32,221	與非關係人無明顯差異	1%	
8	敬得(蘇州)科技有限公司	敬得科技股份有限公司	3	應收帳款－關係人	33,903	與非關係人無明顯差異	0%	
	昆山鴻嘉駿電子科技有限公司	蘇州富鴻齊電子有限公司	3	銷貨	171,422	與非關係人無明顯差異	4%	
	昆山鴻嘉駿電子科技有限公司	蘇州富鴻齊電子有限公司	3	應收帳款－關係人	79,204	與非關係人無明顯差異	1%	

(接次頁)

(承前頁)

編號 (註一)	交易人名稱	交易往來對象	與交易人之關係 (註二)	交易往來情形			
				科目	金額	交易條件	佔合併總營收或 總資產之比率 (註三)
9	重慶富鴻齊電子有限公司	信錦企業股份有限公司	2	銷貨	\$ 104,963	與非關係人無明顯差異	3%
	重慶富鴻齊電子有限公司	信錦企業股份有限公司	2	應收帳款—關係人	42,798	與非關係人無明顯差異	0%
10	信錦企業(薩摩亞)股份有限公司	信錦企業股份有限公司	2	其他應收款—融資	183,726	依雙方合約議定	2%
	信錦企業(薩摩亞)股份有限公司	福建冠華精密模具有限公司	3	其他應收款—股利	43,296	依雙方合約議定	0%
	信錦企業(薩摩亞)股份有限公司	富京發展有限公司	3	其他應收款—融資	71,622	依雙方合約議定	1%
	信錦企業(薩摩亞)股份有限公司	重慶富鴻齊電子有限公司	3	其他應收款—融資	46,788	依雙方合約議定	0%
11	福建冠華精密模具有限公司	福州富鴻齊電子有限公司	3	銷貨	21,294	與非關係人無明顯差異	1%
	福建冠華精密模具有限公司	蘇州富鴻齊電子有限公司	3	銷貨	18,587	與非關係人無明顯差異	0%
12	蘇州陸和電子有限公司	陸合企業股份有限公司	3	應收帳款—關係人	74,612	與非關係人無明顯差異	1%

註一：0 代表母公司、子公司依公司別由阿拉伯數字 1 開始依序編號。

註二：1 代表母公司對子公司、2 代表子公司對母公司、3 代表子公司對子公司。

註三：交易往來金額佔合併總營收或總資產之比率計算，若屬資產負債科目，以期末餘額佔合併總資產之方式計算；若屬損益科目，以期間累積金額佔合併總營收之方式計算。

註四：上表揭露標準為達交易人之該科目 10% 且交易金額達 10,000 仟元。

註五：上表列示之所有交易於編製合併財務報表時業已全數銷除。

信錦企業股份有限公司及子公司

主要股東資訊

民國 112 年 6 月 30 日

附表十

主 要 股 東 名 稱	股 份	
	持有股數 (股)	持 股 比 例
陳 秋 郎	8,708,211	7.03%

註 1：本表主要股東資訊係由集保公司以當季季底最後一個營業日，計算股東持有公司已完成無實體登錄交付（含庫藏股）之普通股及特別股合計達 5% 以上資料。本公司合併財務報告所記載股本與實際已完成無實體登錄交付股數，可能因編製計算基礎不同或有差異。

註 2：上開資料如屬股東將持股交付信託，係以受託人開立信託專戶之委託人個別分戶揭示。至於股東依據證券交易法令辦理持股超過 10% 之內部人股權申報，其持股包括本人持股加計其交付信託且對信託財產具有運用決定權股份等，有關內部人股權申報資料請參閱公開資訊觀測站。