



股票代碼：1582

信錦企業股份有限公司
Syncmold Enterprise Corp.

一〇七年度年報

可查詢年報之網址：公開資訊觀測站(<http://mops.twse.com.tw/>)

信錦企業股份有限公司編製

中華民國 108 年 6 月 5 日刊印

一、發言人及代理發言人姓名、職稱、聯絡電話及電子郵件信箱：

發言人姓名：許淑芬

職稱：副總經理

聯絡電話：(02)6621-5888

電子郵件信箱：

conniehsu@syncmold.com.tw

代理發言人：張雅惠

職稱：協理

聯絡電話：(02)6621-5888

電子郵件信箱：

daphne.chang@syncmold.com.tw

二、總公司、分公司、工廠之地址及電話：

項目	地址	電話
總公司	新北市中和區建康路 168 號 9 樓	(02)6621-5888
分公司	無	無
工廠	新北市新莊區民安路 403 巷 6 號	(02)2202-9108

三、辦理股票過戶機構之名稱、地址、網址及電話：

名稱：中國信託商業銀行代理部

地址：台北市重慶南路一段 83 號 5 樓

電話：(02)6636-5566

網址：<http://www.chinatrust.com.tw>

四、最近年度財務報告簽證會計師姓名、事務所名稱、地址、網址及電話：

會計師姓名：李東峰、陳致源會計師

事務所名稱：勤業眾信聯合會計師事務所

地址：台北市信義區松仁路 100 號 20 樓

電話：(02)2725-9988

網址：<http://www.deloitte.com.tw>

五、海外有價證券掛牌買賣之交易場所名稱及查詢海外有價證券資訊之方式：無。

六、公司網址：www.syncmold.com.tw

信錦企業股份有限公司

年報目錄

一、致股東報告書	1
(一) 一〇七年度營業結果報告	1
(二) 一〇八年度營業計畫概要	2
二、公司簡介	4
(一) 設立日期	4
(二) 公司沿革	4
三、公司治理報告	7
(一) 組織系統	7
(二) 董事、監察人、總經理、副總經理、協理、各部門及分支機構主管 資料	9
(三) 公司治理運作情形	18
(四) 會計師公費資訊	41
(五) 更換會計師資訊	42
(六) 公司之董事長、總經理、負責財務或會計事務之經理人，最近一年 內曾任職於簽證會計師所屬事務所或其關係企業者，應揭露其姓名、 職稱及任職於簽證會計師所屬事務所或其關係企業之期間	43
(七) 最近年度及截至年報刊印日止董事、監察人、經理人及持股比例超 過百分之十之股東股權移轉及股權質押變動情形	43
(八) 持股比例占前十股東間互為財務會計準則公報第六號關係人關係之 資訊	44
(九) 公司、公司之董事、監察人、經理人及公司直接或間接控制之事業 對同一轉投資事業之持股數，並合併計算綜合持股比例	45
四、募資情形	46
(一) 資本及股份	46
(二) 公司債(含海外公司債)辦理情形	51
(三) 特別股辦理情形	51
(四) 海外存託憑證之辦理情形	51
(五) 員工認股權憑證辦理情形	51
(六) 併購或受讓他公司股份發行新股辦理情形	51
(七) 資金運用計畫執行情形	51

五、營運概況	52
(一)業務內容	52
(二)市場及產銷概況	59
(三)從業員工人數	68
(四)環保支出資訊	68
(五)勞資關係	68
(六)重要契約	69
六、財務概況	70
(一)最近五年度簡明財務資料	70
(二)最近五年度財務分析	74
(三)最近年度財務報告之監察人審查報告	77
(四)最近年度財務報表	78
(五)最近年度經會計師查核簽證之個體財務報告	78
(六)公司及其關係企業最近年度及截至年報刊印日止，如有發生財務週 轉困情事，應列明其對本公司財務狀況之影響.....	78
七、財務狀況及經營結果之檢討分析與風險管理	79
(一)財務狀況	79
(二)經營結果	80
(三)現金流量	81
(四)最近年度重大資本支出對財務業務之影響	81
(五)最近年度轉投資政策、其獲利或虧損之主要原因、改善計畫及未來 一年投資計劃	81
(六)風險管理及評估	82
(七)其他重要事項	84
八、特別記載事項	85
(一)關係企業相關資料	85
(二)最近年度及截至年報刊印日止，私募有價證券辦理情形	89
(三)最近年度及截至年報刊印日止子公司持有或處分本公司股票情形	89
(四)其他必要補充說明事項	89
九、最近年度及截至年報刊印日止，如發生本法第三十六條第二項第二款 所定對股東權益或證券價格有重大影響之事項，亦應逐項載明	89

一、致股東報告書

各位股東女士、先生您好：

感謝各位股東參加本公司一〇八年股東常會。

在過去的一年，整體經營環境經歷到電腦資訊產品成長逐漸和緩，以及貿易戰的持續發酵、原物料上漲等不利影響，本公司在全體同仁的努力下，仍達成每股盈餘持續成長的目標，以最好的獲利回饋給股東。接下來的一年，本公司已經做好因應經營環境改變的準備，為配合客戶的需求，在研發人力的培育、新產品的開發、新生產據點的評估、業務人員素質的提升…各方面完成整體規劃，以因應各項挑戰，為股東爭取最大報酬。以下說明本公司一〇七年度營運概況：

在底座產品方面，本公司主要產品為液晶監視器底座、液晶電視底座及 AIO 電腦底座。以液晶監視器底座而言，因受到個人電腦市場成長趨緩的影響，近年全球總出貨量大約在 1.2 億至 1.3 億台之間，本公司 107 年度全球市占率大約 20%，其中以電競監視器底座明顯較同業更有競爭優勢，帶動監視器底座營收的成長。以液晶電視底座而言，過去幾年全球液晶電視出貨量大約在 2.1 億台至 2.2 億台之間，本公司液晶電視底座以高階產品為主，107 年液晶電視底座市占率約 1%。以 AIO 電腦底座而言，107 年度全球出貨量約 11,500 仟台，本公司市占率大約 20%。綜上述，本公司底座產品的開發以具有轉向功能的高階產品為主力，以獲取較高的毛利率，同時與國際品牌客戶及代工客戶密切配合，完成整台底座的開發，以節省客戶的研發成本並達到快速導入量產的目的。

塑膠模具方面，本公司產品以塑膠射出成型模具的製造以及顯示器外殼的射出成型為主，主要應用於液晶監視器外殼及液晶電視外殼，同時供應集團內產品及外部客戶的需求，以達到成本控管及提高營收的目的。

展望一〇八年，本公司持續以研發底座產品機構件的專利技術以及推動生產自動化為重點發展方向，以提升產品競爭力。茲將一〇七年度經營績效報告如下：

(一) 一〇七年度營業結果報告

1. 營業計畫實施成果：

本公司一〇七年度合併營業收入為 8,808,885 仟元，與一〇六年度的合併營業收入 8,870,758 仟元相當，一〇七年度銷貨毛利率為 23.09%，與一〇六年度銷貨毛利率相當，以加權平均股本計算，本公司一〇七年度每股盈餘為 5.88 元，若以一〇七年底的減資後股本計算，本公司一〇七年每股盈餘為 7.19 元。

2.預算執行情形：

單位：新台幣仟元

項目	107年實際數	107年預算數	達成率(%)
營業收入	8,808,885	9,015,212	97.71
營業成本	6,774,744	6,858,928	98.77
營業毛利	2,034,141	2,156,284	94.34
營業費用	886,920	876,904	101.14
營業外收(支)	218,327	31,880	684.84
稅前利益	1,365,548	1,311,260	104.14

3.財務收支獲利能力分析：

(1)財務收支

項目	107年度	106年度	增(減)金額	增(減)比率(%)
利息收入	48,719	44,303	4,416	9.97
利息支出	819	3,706	(2,887)	(77.90)

(2)獲利能力

項目	107年度	106年度
資產報酬率(%)	10.49	9.89
股東權益報酬率(%)	15.44	15.05
營業利益佔實收資本額比率(%)	92.72	74.83
稅前純益佔實收資本額比率(%)	110.37	74.05
純益率(%)	10.10	9.80
每股盈餘(元)	5.88	5.42

4.研究發展：

液晶面板在監視器、液晶電視或其他顯示螢幕的應用上，薄型化、大型化、輕量化是過去幾年來的趨勢，預期未來仍將持續朝向輕薄及大型化發展。因此，在液晶面板應用朝向薄型化、大型化的同時，底座相對地必須有新的重心平衡與支撐力及更高強度的轉軸要求。

本公司一〇七年取得之發明、新型等專利逾七十項，多與液晶監視器底座產品相關，如：卡榫式快拆支架組、薄型承载板、支撐架體、可升降支撐裝置等。研發方向主要以液晶監視器底座、電視底座為主，近年來因遊戲機監視器底座及醫療監視器底座需求逐步增加，本公司也已投入相關專利的研發。

(二)一〇八年度營業計畫概要

1.經營方針：

- (1) 導入自動化生產設備，以提升產品品質。
- (2) 增加研發及業務人力，培育人才，拓展未來成長動能。
- (3) 增添環保及回收處理設備，加強對環境保護的責任。
- (4) 提升集團零件自製的品質，以配合自動化生產的需求。
- (5) 加強存貨管理效能，提升資金周轉效率。

2.預期銷售數量及其依據：

項 目	預 計 銷 售 數 量
模具合計	369 組
底座合計	31,000 仟個

本公司一〇八年預期銷售數量係以一〇七年實際銷售數量為基礎，考量液晶監視器、液晶電視、AIO 電腦及電競監視器的景氣狀況、新機種開發數量、主要客戶在市場的市占率、新產品導入量產時間及供應鏈產能等因素擬定。

3.重要之產銷政策：

在一〇八年，本公司將擴展自動化生產設備至各生產據點，以提升產品品質，同時，因應全球貿易環境的快速變遷，本公司將適度提前生產客戶所需產品，以因應客戶在全球各地出貨的調度。

4.未來公司發展策略、受到外部競爭環境、法規環境及總體經營環境之影響：

本公司將專注於研發底座產品的專利技術以及推展生產自動化為主軸，並投入新應用材料的開發，以提升產品品質及競爭力。

本公司為顯示器底座產品之領導廠商，在具有轉動功能底座產品的專利開發能力、技術能力、產能及交貨能力等方面，均優於同業，雖有來自眾多同業的競爭，惟尚不致產生重大影響。

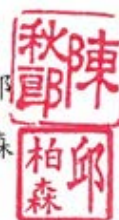
本公司及各子公司均依照相關法令規定執行各項營運事務，法規環境並未對本公司產生重大影響。近幾年個人電腦及液晶電視產業成長幅度不大，全球需求總量呈現穩定狀態，因此，企業營收及獲利的成長來源需仰賴自身的競爭力，本公司的經營成果可以印證競爭力的優勢，故總體經營環境尚不致對本公司產生重大影響。

感謝各位股東對本公司的支持與信任以及全體同仁對公司的付出，本公司將秉持專注本業的經營理念，努力為股東獲取最大的報酬，以感謝股東長期以來對本公司的支持。

敬祝 各位股東
身體健康 萬事如意

董事長 陳秋郎

總經理 邱柏森



謹上

二、公司簡介

(一)設立日期

中華民國六十八年七月七日

總公司、分公司及工廠之地址及電話

- 1.總公司地址：新北市中和區建康路 168 號 9 樓。
電話：(02) 6621-5888。
- 2.分公司：無。
- 3.工廠地址：新北市新莊區民安路 403 巷 6 號。
電話：(02) 2202-9108。

(二)公司沿革

年度	項目
民國 68 年 07 月	成立信錦鋼模有限公司，登記資本額為新台幣伍拾萬元，專事於各種鋼模及塑膠模之加工製造。
民國 69 年 08 月	現金增資新台幣壹佰伍拾萬元，增資後實收資本額為新台幣貳佰萬元。
民國 76 年 06 月	為因應業務量之擴充而增購新莊市民安路 403 巷 6 號之廠辦房地。
民國 77 年 11 月	現金增資新台幣壹仟萬元，增資後實收資本額為新台幣壹仟貳佰萬元，公司並更名為信錦企業股份有限公司。
民國 86 年 08 月	現金增資新台幣壹仟三百萬元，增資後實收資本額為新台幣貳仟伍佰萬元。
民國 93 年 12 月	現金增資新台幣壹億貳仟伍佰萬元，增資後實收資本額為新台幣壹億伍仟萬元。並取得 ISO9001：2000 之認證。
民國 94 年 02 月	取得 ISO14001 之認證。
民國 94 年 05 月	透過第三地子公司取得福州富鴻齊公司 100%之股權，從事顯示器樞紐之銷售製造。
民國 94 年 06 月	辦理盈餘轉增資新台幣三仟萬元暨現金增資新台幣柒仟萬元，增資後實收資本額為新台幣貳億伍仟萬元。
民國 94 年 11 月	金融監督管理委員會證券期貨局核准通過股票公開發行。
民國 94 年 12 月	經財團法人中華民國證券櫃檯買賣中心核准登錄為興櫃股票。
民國 94 年 12 月	透過第三地子公司投資武漢富鴻齊公司 100%股權，從事模具及樞紐之銷售製造。
民國 94 年 12 月	透過第三地子公司取得福建冠華公司 51.4%股權，從事模具之銷售製造。
民國 95 年 04 月	透過第三地子公司投資福清富群公司 100%股權，從事壓鑄件之銷售製造。
民國 95 年 04 月	武漢富鴻齊公司更名為武漢富群公司。
民國 95 年 05 月	透過第三地子公司再取得福建冠華公司 48.6%股權，累計取得 100%股權，從事模具之銷售製造。
民國 95 年 05 月	投資高誠科技股份有限公司 51%股權，從事 TV WALL MOUNT、PROJECTOR CEILING MOUNT 產品之設計及銷售。
民國 95 年 06 月	透過第三地子公司投資天津富群公司 100%股權，從事模具及樞紐之銷售製造。
民國 95 年 10 月	辦理盈餘轉增資新台幣 58,100 仟元，增資後實收資本額為新台幣參億捌佰壹拾萬元。
民國 95 年 11 月	通過股票上櫃申請案。

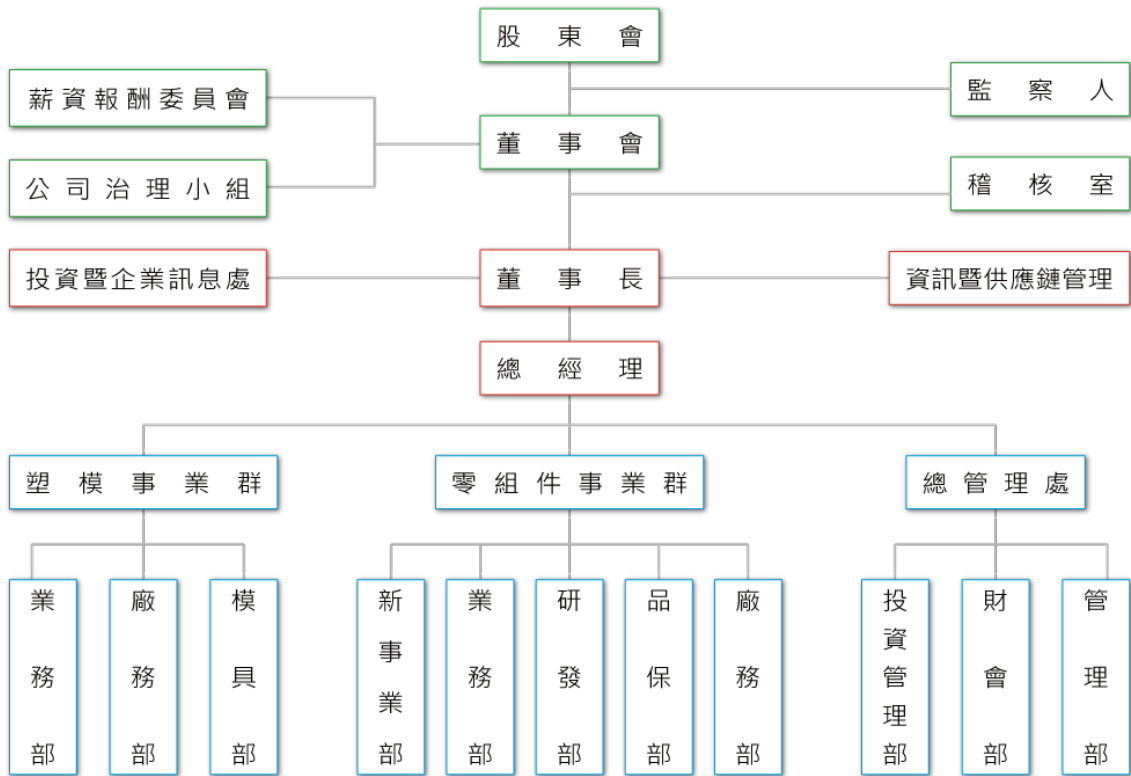
年度	項目
民國 96 年 01 月	股票正式在財團法人中華民國證券櫃檯買賣中心掛牌買賣。現金增資 41,900 仟元，實收資本額達參億伍仟萬元。
民國 96 年 05 月	透過第三地子公司取得富大有限公司 100% 股權，從事轉投資大陸子公司及國際貿易業務。
民國 96 年 09 月	辦理盈餘轉增資新台幣 65,000 仟元，增資後實收資本額為新台幣肆億壹仟伍佰萬元。
民國 96 年 12 月	投資永業發展有限公司 100% 股權，從事轉投資大陸子公司及國際貿易業務。
民國 97 年 04 月	董事會通過吸收合併富鴻齊科技股份有限公司
民國 97 年 06 月	股東會通過吸收合併富鴻齊科技股份有限公司
民國 97 年 09 月	辦理盈餘轉增資新台幣 30,750 仟元及員工認股權憑證轉換普通股 4,815 仟元，增資及轉換後實收資本額為新台幣肆億伍仟伍拾陸萬伍仟元。
民國 97 年 12 月	與富鴻齊科技股份有限公司合併，合併發行新股金額新台幣 901,120 仟元，合併後股本為新台幣壹拾參億伍仟壹佰陸拾捌萬伍仟元。
民國 98 年 8 月	員工認股權憑證轉換普通股 2,070 仟元，轉換後實收資本額變更為新台幣壹拾參億伍仟參佰柒拾伍萬伍仟元。
民國 98 年 12 月	於臺灣證券交易所(股)公司掛牌上市。
民國 99 年 4 月	員工認股權憑證轉換普通股 4,700 仟元，轉換後實收資本額變更為新台幣壹拾參億伍仟捌佰肆拾伍萬伍仟元。
民國 99 年 9 月	員工認股權憑證轉換普通股 1,953 仟元，轉換後實收資本額變更為新台幣壹拾參億陸仟零肆拾萬柒仟伍佰元。
民國 100 年 7 月	公司債轉換為普通股 5,976 仟元，轉換後實收資本額變更為新台幣壹拾參億陸仟陸佰參拾捌萬參仟伍佰玖拾元。
民國 101 年 10 月	債券換股權利證書轉換為普通股 11,774 仟元，轉換後實收資本額變更為新台幣壹拾參億柒仟捌佰壹拾伍萬柒仟陸佰伍拾元。
民國 101 年 11 月	投資富慶有限公司，轉投資重慶富鴻齊電子有限公司 100% 股權，從事底座、樞紐產品之銷售製造。
民國 102 年 2 月	公司債轉換為普通股 44,354 仟元，轉換後實收資本額變更為新台幣壹拾肆億貳仟貳佰伍拾壹萬壹仟柒佰元。
民國 102 年 4 月	公司債轉換為普通股 46,220 仟元，轉換後實收資本額變更為新台幣壹拾肆億陸仟捌佰柒拾參萬貳仟零陸拾元。
民國 102 年 8 月	公司債轉換為普通股 17,188 仟元，轉換後實收資本額變更為新台幣壹拾肆億捌仟伍佰玖拾貳萬零柒佰捌拾元。
民國 102 年 12 月	公司債轉換為普通股 12,642 仟元，轉換後實收資本額變更為新台幣壹拾肆億玖仟捌佰伍拾陸萬參仟參佰玖拾元。
民國 105 年 6 月	投資信錦(美國)有限公司 100% 股權，從事電子零件買賣、進出口貿易及投資事業。
民國 106 年 5 月	公司債轉換為普通股 35,250 仟元，轉換後實收資本額變更為新台幣壹拾伍億參仟參佰捌拾壹萬參仟玖拾元。
民國 106 年 6 月	公司債轉換為普通股 51,428 仟元，轉換後實收資本額變更為新台幣壹拾伍億捌仟伍佰貳拾肆萬捌佰捌拾元。
民國 106 年 9 月	公司債轉換為普通股 30,130 仟元，轉換後實收資本額變更為新台幣壹拾陸億壹仟伍佰參拾柒萬肆佰參拾元。

年度	項目
民國 106 年 12 月	公司債轉換為普通股20,362仟元，轉換後實收資本額變更為新台幣壹拾陸億參仟伍佰柒拾參萬貳仟參佰壹拾元。
民國 107 年 4 月	公司債轉換為普通股13,923仟元，轉換後實收資本額變更為新台幣壹拾陸億肆仟玖佰陸拾伍萬伍仟陸佰壹拾元。
民國 107 年 9 月	公司現金減資普通股412,414仟元，轉換後實收資本額變更為新台幣壹拾貳億參仟柒佰貳拾肆萬壹仟柒佰壹拾元。

三、公司治理報告

(一)組織系統

1.組織結構



2.各主要部門所營業務

部門名稱	所營業務
總經理	<ol style="list-style-type: none"> 1.承董事會之決議對全體股東負責。 2.對內確保公司營運及未來發展方向。 3.公司重大決策之核定及重要合約之簽訂。 4.擬定公司整體業務目標及執行計劃。
稽核室	<ol style="list-style-type: none"> 1.檢查、評估公司內部控制制度之健全性、合理性及有效性。 2.調查、評估企業中各單位執行公司各項計劃或政策及其指定職能之效率。
資訊暨供應鏈管理	<ol style="list-style-type: none"> 1.規劃及導入集團 ERP 系統管理。 2.統籌集團電腦軟硬體及規劃網路安全與系統整合等事宜。 3.集團供應鏈管理，流程改善及成本控管。
投資暨企業資訊處	<ol style="list-style-type: none"> 1.負責集團對外法人與媒體說明事宜。 2.規劃對外投資評估、規劃執行及追蹤管理。
業務部	<ol style="list-style-type: none"> 1.擬定銷售預算及執行。 2.對外產品報價、接單、收款作業。 3.維護既有客戶服務，開發新客戶及新訂單。
廠務部	<ol style="list-style-type: none"> 1.負責生產排程、製造流程及品質確認。 2.製程機械設備維護/保養。 3.工作環境之人身安全及品質穩定之維護措施，並維持 5S 整潔。 4.倉庫之佈置與貨架規劃、料件進出及庫存管理、倉庫安全維護事項等。
研發部	<ol style="list-style-type: none"> 1.研發樞紐產品之專利及技術。 2.開發各式監視器、電視、3C 產品的樞紐及底座。 3.各種 3C 產品底座樣品的試作及客戶承認驗證。
新事業部	<ol style="list-style-type: none"> 1.新產品開發設計、市場調查與分析與新產品研發預算編製。 2.新產品設計、樣品製作及各項工作協調。
總管理處	<ol style="list-style-type: none"> 1.負責集團帳務、稅務、關務及財務報表製作與分析。 2.負責集團資金及預算管理、成本分析與經營績效評估。 3.人力招募、差勤管理、員工教育訓練、績效考核之規劃及執行。 4.庶務性採購及資產管理相關事宜。 5.相關股務作業。

(二)董事、監察人、總經理、副總經理、協理、各部門及分支機構主管資料

1.董事及監察人

(1)董事及監察人資料

108年4月22日

職稱	國籍或註冊地	姓名	性別	初次選任日期	選任日期	任期	選任時持有股份		現在持有股份		配偶、未成年子女 現在持有股份		利用他人名義持有股份		主要經歷	目前兼任本公司及其他公司之職務	具配偶或二親等 以內關係之其他 主管、董事或監 察人		
							股數	持股 比率	股數	持股 比率	股數	持股 比率	股數	持股 比率			職稱	姓名	關係
董事長	中華民國	陳秋郎	男	68.07.07	106.06.13	3年	5,627,615	3.53%	5,308,211	4.29%	93,022	0.08%	2,300,000	1.86%	揚子國中	信錦企業(薩摩亞)(股)公司、富大有限公司、永業發展有限公司、廣進有限公司、富京發展有限公司、嘉福國際有限公司、中山市富鴻齊電子有限公司、富耀控股有限公司董事長、信錦企業(美國)有限公司董事長	—	—	—
董事 (註1)	中華民國	邱柏森	男	98.6.19	106.06.13	(註1)	5,016,108	3.15%	—	—	—	—	—	—	國立台灣工業技術學院機械系	本公司總經理	—	—	—
董事	中華民國	翁祖晉	男	98.6.19	106.06.13	3年	3,930,442	2.47%	2,747,581	2.22%	—	—	—	—	黎明工專機械系 科楠科技業務經理 呈杰業務經理	本公司零組件事業群總經理	—	—	—
董事	中華民國	陳振東	男	100.06.24	106.06.13	3年	600,000	0.38%	450,000	0.36%	—	—	—	—	格致中學	無	—	—	—

職稱	國籍或註冊地	姓名	性別	初次選任日期	選任日期	任期	選任時持有股份		現在持有股份		配偶、未成年子女 現在持有股份		利用他人名義持有股份		主要經 學歷	目前兼任本公司及其他公司之職務	具配偶或二親等 以內關係之其他 主管、董事或監 察人		
							股數	持 股 比 率	股數	持 股 比 率	股數	持 股 比 率	股數	持 股 比 率			職稱	姓名	關係
董事	中華民國	莊淑嫻	女	106.06.13	106.06.13	3年	2,558,246	1.61%	1,918,684	1.55%	—	—	—	—	過溝國中	泰信投資(股)公司董事長、佳軒投資(股)公司董事長	—	—	—
獨立 董事	中華民國	蔡永祿	男	94.05.24	106.06.13	3年	—	—	—	—	—	—	—	—	美國密蘇里大學MBA 交通大學管理學士	無	—	—	—
獨立 董事	中華民國	高文宏	男	94.12.13	106.06.13	3年	—	—	—	—	—	—	—	—	健行工專電訊科 捷泰精密(股)公司總經理	無	—	—	—
監察人	中華民國	鄭棟評	男	94.12.13	106.06.13	3年	580,000	0.36%	435,000	0.35%	—	—	—	—	十信工商 群鵬電子業務經理	匯英通電子(股)公司及 聯濤電子(股)公司董事長	—	—	—
監察人	中華民國	包金昌	男	94.05.24	106.06.13	3年	—	—	—	—	86	0.00%	—	—	市立紐約大學 MBA 櫃檯買賣中心 上櫃部組長	皇田工業(股)公司監察人、五鼎生物技術(股)公司獨立董事	—	—	—
監察人	中華民國	吳瑞台	男	97.06.27	106.06.13	3年	420,588	0.26%	368,000	0.30%	—	—	—	—	富邦綜合證券(股)公司承銷部副理 銳普電子(股)公司轉投資事業管理部經理	群貿欣業(股)公司董事長 博敦電子(股)公司董事	—	—	—

註1：董事邱伯森因任期中轉讓超過選任當時所持有之公司股份數額二分之一，於107.4.30當然解任。

(2)董事及監察人所具專業知識及獨立性情形

姓名	條件	是否具有五年以上工作經驗 及下列專業資格			符合獨立性情形										兼任其他 公開發行 公司獨立 董事家數
		商務、法務、財務、會計或 公司業務所須相關科系之公 私立大專院校講師以上	法官、檢察官、律師、會計師或其 他與公司業務所需之國家考試及格 領有證書之專門職業及技術人員	商務、法務、財務、會計或 公司業務所須之工作經驗	1	2	3	4	5	6	7	8	9	10	
陳秋郎	—	—	✓	—	—	—	—	✓	✓	✓	✓	✓	✓	✓	—
邱柏森(註1)	—	—	✓	—	—	—	—	✓	✓	✓	✓	✓	✓	✓	—
翁祖晉	—	—	✓	—	—	—	—	✓	✓	✓	✓	✓	✓	✓	—
陳振東	—	—	✓	✓	✓	✓	✓	✓	✓	✓	✓	✓	✓	✓	—
莊淑媽	—	—	✓	✓	—	—	✓	✓	✓	✓	✓	✓	✓	✓	—
蔡永祿	—	—	✓	✓	✓	✓	✓	✓	✓	✓	✓	✓	✓	✓	—
高文宏	—	—	✓	✓	✓	✓	✓	✓	✓	✓	✓	✓	✓	✓	—
鄭棟評	—	—	✓	✓	✓	✓	✓	✓	✓	✓	✓	✓	✓	✓	—
包金昌	—	—	✓	✓	✓	✓	✓	✓	✓	✓	✓	✓	✓	✓	1
吳瑞台	—	—	✓	✓	✓	✓	✓	✓	✓	✓	✓	✓	✓	✓	—

註：各董事、監察人於選任前二年及任職期間符合下述各條件者，請於各條件代號下方空格中打“✓”。

- (1) 非為公司或其關係企業之受僱人。
- (2) 非公司或其關係企業之董事、監察人(但如為公司或其母公司、子公司依本法或當地國法令設置之獨立董事者，不在此限)。
- (3) 非本人及其配偶、未成年子女或以他人名義持有公司已發行股份總額百分之一以上或持股前十名之自然人股東。
- (4) 非前三款所列人員之配偶、二親等以內親屬或五親等以內直系血親親屬。
- (5) 非直接持有公司已發行股份總額百分之五以上法人股東之董事、監察人或受僱人，或持股前五名法人股東之董事、監察人或受僱人。
- (6) 非與公司有財務或業務往來之特定公司或機構之董事(理事)、監察人(監事)、經理人或持股百分之五以上股東。
- (7) 非為公司或關係企業提供商務、法務、財務、會計等服務或諮詢之專業人士、獨資、合夥、公司或機構之企業主、合夥人、董事(理事)、監察人(監事)、經理人及其配偶。
- (8) 未與其他董事間具有配偶或二親等以內之親屬關係。
- (9) 未有公司法第30條各款情事之一。
- (10) 未有公司法第27條規定以政府、法人或其代表人當選。

註1：董事邱柏森因任期中轉讓超過選任當時所持有之公司股份數額二分之一，於107.4.30當然解任。

2.總經理、副總經理、協理、各部門及分支機構主管

108年4月22日

職稱	國籍或註冊地	姓名	性別	選(就)任日期	持有股份		配偶、未成年子女持有股份		利用他人名義持有股份		主要經(學)歷	目前兼任其他公司之職務	具配偶或二親等以內關係之經理人			經理人取得員工認股權憑證情形
					股數	持股比例	股數	持股比例	股數	持股比例			職稱	姓名	關係	
總經理	中華民國	邱柏森	男	97.12.31	1,023,081	0.83%	—	—	—	—	國立台灣工業技術學院機械系	—	—	—	—	—
零組件事業群總經理	中華民國	翁祖晉	男	97.12.16	2,747,581	2.22%	—	—	—	—	黎明工專機械系 科楠科技業務經理 呈杰業務經理	—	—	—	—	—
副總經理	中華民國	許淑芬	女	95.6.1	2,888	0.00%	—	—	—	—	台灣大學會計系 台灣大學EMBA會計所 富邦證券承銷部業務副總經理 會計師高考及格	—	—	—	—	—
副總經理	中華民國	顏清輝	男	97.12.16	9,000	0.01%	—	—	—	—	成大機械研究所 明基電通研究員 瑞健科技專案經理	—	—	—	—	—
副總經理	中華民國	鄭基祥	男	104.7.1	15,926	0.01%	—	—	—	—	龍華工專電機科 恆馳工業廠長	福州富鴻齊電子有限公司總經理	—	—	—	—
協理(註1)	中華民國	湯紹裕	男	99.12.1	—	—	—	—	—	—	日本拓殖大學 語學研修畢 致恩科技經理 致福副理	—	—	—	—	—
協理	中華民國	謝瑋珈	男	100.5.16	—	—	—	—	—	—	中原大學機械系 鳳凱科技(股)公司經理	—	—	—	—	—
協理	中華民國	張雅惠	女	102.4.22	—	—	—	—	—	—	台灣大學商學研究所 華邦電子部經理 中華開發研究副理 國泰人壽投資主任	—	—	—	—	—
協理	中華民國	張靜怡	女	103.3.10	—	—	—	—	—	—	台灣大學EMBA 光寶科技股份有限公司資深處長 特力股份有限公司國外業務	—	—	—	—	—

職稱	國籍或註冊地	姓名	性別	就任日期	持有股份		配偶、未成年子女持有股份		利用他人名義持有股份		主要經(學)歷	目前兼任其他公司之職務	具配偶或二親等以內關係之經理人			經理人取得員工認股權憑證情形
					股數	持股比率	股數	持股比率	股數	持股比率			職稱	姓名	關係	
協理(註1)	中華民國	黃裕程	男	102.1.8	—	—	—	—	—	—	元智大學經營管理系 亞歲機電(股)公司稽核主管 本公司稽核主管	—	—	—	—	—
協理	中華民國	鄭平仁	男	104.7.1	—	—	—	—	—	—	東海大學會計學系 富邦綜合證券承銷部資深專案經理	—	—	—	—	
協理	中華民國	林嘉翊	男	104.2.24	1,500	0.00%	—	—	—	—	立人工商職業學校資訊科 聯福生科技股份有限公司經理	—	—	—	—	
協理(註1)	中華民國	林健文	男	106.10.17	—	—	—	—	—	—	醒吾技術學院觀光系 昌蘭實業股份有限公司課長	—	—	—	—	
協理(註2)	中華民國	陳東炯	男	108.1.1	—	—	2,250	0.00%	—	—	中華科技大學機械系	—	—	—	—	
協理(註2)	中華民國	高育民	男	108.1.1	—	—	—	—	—	—	東華大學運動休閒管理學系 宇權興業國外業務經理	—	—	—	—	
公司治理主管 董事長室特別助理(註2)	中華民國	黃逸群	男	108.5.9	—	—	—	—	—	—	淡江大學會計系畢業 東貝光電科技(股)財務主管 旭品科技(股)財務主管	碩豐數位科技股份有限公司法人 代表人監察人 高誠科技股份有限公司法人代表 人董事	—	—	—	
稽核室 主管 經理	中華民國	王麗雅	女	106.12.29	—	—	—	—	—	—	長榮大學會計資訊學系 集智聯合會計師事務所審計員 炎州股份有限公司稽核專員 會計師高考及格 內部稽核師執照	—	—	—	—	—

註1：協理湯紹裕於107.10.1辭任、協理黃裕程於107.8.1解任、協理林健文於107.8.1解任。

註2：協理陳東炯於108.1.1就任、協理高育民於108.1.1就任、特別助理黃逸群於108.5.9就任。

3.董事、監察人、總經理及副總經理之酬勞

(1) 一〇七年度支付董事之酬金

單位：新台幣仟元

職稱	姓名	董事酬金(註1)								A、B、C及D等 四項總額占稅後 純益之比例		兼任員工領取相關酬金(註1)								A、B、C、D、E、 F及G等七項總額 占稅後純益之比例	有無領取 來自子公司 以外轉 投資事業 酬金		
		報酬(A)		退職退休金(B)		董事酬勞(C)		業務執行費用(D)				薪資、獎金及特 支費等(E)		退職退休金(F)		員工酬勞(G)							
		本公司	財務報 告內所 有公司	本公司	財務報 告內所 有公司	本公司	財務報 告內所 有公司	本公司	財務報 告內所 有公司	本公司	財務報 告內所 有公司	本公司	財務報 告內所 有公司	本公司	財務報 告內所 有公司	本公司		財務報告內所 有公司				本公司	財務報 告內所 有公司
董事長	陳秋郎																						
董事(註1)	邱柏森																						
董事	翁祖晉																						
董事	陳振東	-	-	-	-	13,500	13,500	360	360	1.56%	1.56%	3,914	12,893	-	-	5,300	-	5,300	-	2.59%	3.560%	無	
董事	莊淑媽																						
董事	蔡永祿																						
董事	高文宏																						

除上表揭露外，最近年度公司董事為財務報告內所有公司提供服務之酬金：新台幣 60 仟元。

酬金級距表

給付本公司各個董事酬金級距	董事姓名			
	前四項酬金總額(A+B+C+D)		前七項酬金總額(A+B+C+D+E+F+G)	
	本公司	財務報告內所有公司(H)	本公司	財務報告內所有公司(I)
低於 2,000,000 元	邱柏森(註1)、陳振東、 莊淑媽	邱柏森(註1)、陳振東、 莊淑媽	陳振東、莊淑媽	陳振東、莊淑媽
2,000,000 元(含)~5,000,000 元	陳秋郎、翁祖晉、蔡永祿、 高文宏	陳秋郎、翁祖晉、蔡永祿、 高文宏	邱柏森(註1)、蔡永祿、 高文宏	邱柏森(註1)、蔡永祿、 高文宏
5,000,000 元(含)~10,000,000 元	0	0	陳秋郎、翁祖晉	陳秋郎
10,000,000 元(含)~15,000,000 元	0	0	0	翁祖晉
15,000,000 元(含)~30,000,000 元	0	0	0	0
30,000,000 元(含)~50,000,000 元	0	0	0	0
50,000,000 元(含)~100,000,000 元	0	0	0	0
100,000,000 元以上	0	0	0	0
總計	7 人	7 人	7 人	7 人

註1：董事邱柏森因任期中轉讓超過選任當時所持有之公司股份數額二分之一，於 107.4.30 當然解任。

(2) 一〇七年度支付監察人之酬金

單位：新台幣仟元

職稱	姓名	監察人酬金(註)						A、B及C等三項總額占稅後純益之比例		有無領取來自子公司以外轉投資事業酬金
		報酬(A)		酬勞(B)		業務執行費用(C)		本公司	財務報告內所有公司	
		本公司	財務報告內所有公司	本公司	財務報告內所有公司	本公司	財務報告內所有公司			
監察人	吳瑞台	—	—	3,500	3,500	170	170	0.41%	0.41%	無
監察人	鄭棟評									
監察人	包金昌									

酬金級距表

給付本公司各個監察人酬金級距	監察人姓名	
	前三項酬金總額(A+B+C)	
	本公司	財務報告內所有公司(D)
低於 2,000,000 元	吳瑞台、鄭棟評、包金昌	吳瑞台、鄭棟評、包金昌
2,000,000 元(含)~5,000,000 元	0	0
5,000,000 元(含)~10,000,000 元	0	0
10,000,000 元(含)~15,000,000 元	0	0
15,000,000 元(含)~30,000,000 元	0	0
30,000,000 元(含)~50,000,000 元	0	0
50,000,000 元(含)~100,000,000 元	0	0
100,000,000 元以上	0	0
總計	3 人	3 人

(3) 一〇七年度支付總經理及副總經理之酬金

單位：新台幣仟元

職稱	姓名	薪資(A)		退職退休金(B)		獎金及特支費等(C)		員工酬勞金額(D)				A、B、C、D等四項總額占稅後純益之比例		有無領取來自子公司以外轉投資事業酬金
		本公司	財務報告內所有公司	本公司	財務報告內所有公司	本公司	財務報告內所有公司	本公司		財務報告內所有公司		本公司	財務報告內所有公司	
								現金金額	股票金額	現金金額	股票金額			
總經理	邱柏森	3,739	3,739	-	-	-	17,292	8,000	-	8,000	-	1.32%	3.26%	無
零組件事業部總經理	翁祖晉													
副總經理	許淑芬													
副總經理	顏清輝													
副總經理	鄭基祥													

註 1：107 年度提列總經理及副總經理退職退休金總額為 225 仟元。

酬金級距表

給付本公司各個總經理及副總經理酬金級距	總經理及副總經理姓名	
	本公司	財務報告內所有公司 (E)
低於 2,000,000 元	邱柏森	邱柏森
2,000,000 元 (含) ~ 5,000,000 元	翁祖晉、鄭基祥 許淑芬、顏清輝	許淑芬、顏清輝
5,000,000 元 (含) ~ 10,000,000 元	0	翁祖晉、鄭基祥
10,000,000 元 (含) ~ 15,000,000 元	0	0
15,000,000 元 (含) ~ 30,000,000 元	0	0
30,000,000 元 (含) ~ 50,000,000 元	0	0
50,000,000 元 (含) ~ 100,000,000 元	0	0
100,000,000 元以上	0	0
總計	5 人	5 人

(4) 一〇七年度分派員工酬勞之經理人姓名及分派情形

單位：新台幣仟元

	職稱	姓名	股票金額	現金金額	總計	總額占稅後純益之比例(%)
經理人	總經理	邱柏森	-	18,979	18,979	2.13%
	零組件事業部總經理	翁祖晉				
	副總經理	許淑芬				
	副總經理	顏清輝				
	副總經理	鄭基祥				
	協理(註1)	湯紹裕				
	協理	謝瑋珈				
	協理	張雅惠				
	協理	張靜怡				
	協理	林嘉翊				
	協理	鄭平仁				
	協理(註1)	黃裕程				
	協理(註1)	林健文				
	經理	王麗雅				

註1：協理湯紹裕於107.10.1辭任、協理黃裕程於107.8.1解任、協理林健文於107.8.1解任。

4.分別比較說明本公司及合併報表所有公司於最近二年度支付本公司董事、監察人、總經理及副總經理酬金總額占稅後純益比例之分析並說明給付酬金之政策、標準與組合、訂定酬金之程序及與經營績效之關聯性：

職稱	106年度本公司及支付公司董事、監察人、總經理及副總經理酬金占稅後純益比例		107年度本公司及支付公司董事、監察人、總經理及副總經理酬金占稅後純益比例	
	本公司	財務報告所有公司	本公司	財務報告所有公司
董事	2.62%	3.41%	2.59%	3.60%
監察人	0.37%	0.37%	0.41%	0.41%
總經理及副總經理	1.14%	3.08%	1.32%	3.26%

本公司董事、監察人、經理人之酬勞、薪資、獎金及員工紅利之發放，悉依本公司章程及薪酬委員會組織規章等相關規定辦理。

本公司董事酬金依公司章程規定，應以當年度稅前利益扣除分配員工酬勞及董監酬勞前之利益於保留彌補累積虧損數額後，如尚有餘額應提撥員工酬勞不低於百分之三及董監酬勞不高於百分之二，並考量公司營運成果，及參酌其對公司績效貢獻度，給予合理報酬；總經理及副總經理給付酬勞之政策，依據本公司薪酬委員會組織規章等相關規定辦理，依其所擔任之職位及所負擔之責任及對公司營運目標的貢獻度，考量行業特性及公司業務性質予以決定。相關績效考核及薪酬合理性均經薪資報酬委員會及董事會審核，並隨時視實際經營狀況及相關法令適時檢討酬金制度，以謀公司永續經營與風險控管之平衡。

本公司已於100年12月成立薪酬委員會，董事、監察人及經理人之相關酬金將經薪資報酬委員會審議後，經董事會通過後執行之。

(三)公司治理運作情形：

1.董事會運作情形：開會次數、每位董事出席率、當年度及最近年度加強董事會職能之目標與執行情形評估，以及其他應記載事項等資訊。

最近年度董事會開會 6 次 (A)，董事出席情形如下：

職稱	姓名	實際出(列)席 次數 B	委託出席 次數	實際出(列)席率 (%)【B/A】	備註
董事長	陳秋郎	6	0	100	
董事	邱柏森	0	0	0	董事邱伯森因任期中轉讓超過選任當時所持有之公司股份數額二分之一，於107.4.30當然解任。
董事	翁祖晉	6	0	100	
董事	陳振東	6	0	100	
董事	莊淑媽	6	0	100	
獨立董事	蔡永祿	6	0	100	
獨立董事	高文宏	6	0	100	

其他應記載事項：

一、董事會之運作如有下列情形之一者，證交法第14條之3所列事項暨其他經獨立董事反對或保留意見且有紀錄或書面聲明之董事會議決事項，應敘明董事會日期、期別、議案內容、所有獨立董事意見及公司對獨立董事意見之處理：

(一)證券交易法第14條之3所列事項：

董事會	議案內容及後續處理	證交法§14-3 所列事項	獨董持反對或 保留意見	
107年 第一次 107/3/21	1. 本公司現金減資討論案	✓	無	
	2. 本公司「取得或處分資產股理辦法」修訂案	✓	無	
	3. 衍生性商品追認案	✓	無	
	4. 資金貸與討論案	✓	無	
	5. 台北富邦商業銀行借款額度及提供子公司背書保證追認案	✓	無	
	6. 永豐商業銀行借款額度及提供子公司背書保證追認案	✓	無	
	7. 本公司書面內部控制制度修訂案	✓	無	
	獨立董事意見：無。			
公司對獨立董事意見之處理：無。				
決議結果：皆經主席徵詢全體出席董事無異議照案通過。				
107年 第二次 107/5/9	1. 資金貸與討論案	✓	無	
	2. 衍生性商品追認案	✓	無	
	3. 本公司書面內部控制制度修訂案	✓	無	
	獨立董事意見：無。			
	公司對獨立董事意見之處理：無。			
決議結果：皆經主席徵詢全體出席董事無異議照案通過。				
107年 第三次 107/8/7	1. 資金貸與討論案	✓	無	
	2. 衍生性商品追認案	✓	無	
	3. 玉山銀行借款額度及提供子公司背書保證	✓	無	

	追認案		
	獨立董事意見：無。		
	公司對獨立董事意見之處理：無。		
	決議結果：皆經主席徵詢全體出席董事無異議照案通過。		
107年 第四次 107/9/3	1. 本公司現金減資擬訂定減資基準日、減資換發股票基準日等相關事宜討論案	✓	無
	2. 衍生性商品追認案	✓	無
	獨立董事意見：無。		
	公司對獨立董事意見之處理：無。		
	決議結果：皆經主席徵詢全體出席董事無異議照案通過。		
107年 第五次 107/11/5	1. 資金貸與討論案	✓	無
	2. 衍生性商品追認案	✓	無
	獨立董事意見：無。		
	公司對獨立董事意見之處理：無。		
	決議結果：皆經主席徵詢全體出席董事無異議照案通過。		
107年 第六次 107/12/28	1. 本公司簽證會計師讀利性評估及委任案	✓	無
	2. 中國信託商業銀行借款額度及提供背書保證追認案	✓	無
	3. 兆豐國際商業銀行借款額度及提供子公司背書保證追認案	✓	無
	4. 衍生性商品追認案	✓	無
	5. 本公司書面內部控制制度修訂案	✓	無
	獨立董事意見：無。		
	公司對獨立董事意見之處理：無。		
	決議結果：皆經主席徵詢全體出席董事無異議照案通過。		

(二)除前開事項外，其他經獨立董事反對或保留意見且有紀錄或書面聲明之董事會議決事項：無。

二、董事對利害關係議案迴避之執行情形，應敘明董事姓名、議案內容、應利益迴避原因以及參與表決情形：無。

三、當年度及最近年度加強董事會職能之目標與執行情形評估：

(一)本公司為建立良好公司治理制度，及落實誠信經營之企業文化與實踐企業社會責任，參照台灣證券交易所股份有限公司及財團法人中華民國證券櫃檯買賣中心制定之相關規範，訂定「公司治理實務守則」、「公司誠信經營守則」及「企業社會責任實務守則」，並於 103 年 12 月 30 日董事會決議通過，且由推動誠信經營政策與防範方案之制定及監督執行之專責單位，定期每年向董事會提出企業社會責任實務守則執行報告及企業誠信經營守則執行報告。本公司負責單位總管理處已於 107 年 12 月 28 日向董事會報告 107 年度企業社會責任實務守則及企業誠信經營守則執行狀況。

(二)為使本公司簽證會計師之選任及評核有所依循，建立良好之公司治理制度，爰依「公司治理實務守則」第 29 條第 2 項：「應定期(至少一年一次)評估所聘任會計師之專業性、獨立性及適任性」規定辦理評估，本公司經評估勤業眾信聯合會計師事務所李東峰會計師及陳致源會計師均符合獨立性評估標準，足堪擔任本公司簽證會計師，並於 107 年 12 月 28 日提報董事會通過委任案。

(三)本公司 107 年度及截至 108 年 5 月 31 日止，董事會之議事內容、程序及董事自律原則均依董事會議事規則執行。

2. 審計委員會運作情形或監察人參與董事會運作情形：

(1)審計委員會運作情形：本公司未設置審計委員會，故不適用。

(2) 監察人參與董事會運作情形資訊：

最近年度董事會開會 6 次 (A)，監察人列席情形如下：

職稱	姓名	實際列席次數 (B)	實際列席率(%) (B/A)	備註
監察人	鄭棟評	6	100	
監察人	包金昌	5	83	
監察人	吳瑞台	6	100	
其他應記載事項： 一、監察人之組成及職責： (一) 監察人與公司員工及股東之溝通情形：監察人認為必要時，可與員工、股東直接聯繫溝通。 (二) 監察人與內部稽核主管及會計師之溝通情形： 1. 稽核主管於稽核項目完成之次月向監察人提報稽核報告，監察人並無反對意見。 2. 稽核主管列席公司董事會並做稽核業務報告，監察人並無反對意見。 3. 監察人不定期與會計師就公司財務狀況進行溝通。 二、監察人列席董事會如有陳述意見，應敘明董事會日期、期別、議案內容、董事會決議結果以及公司對監察人陳述意見之處理：無。				

3. 公司治理運作情形及其與上市上櫃公司治理實務守則差異情形及原因

評估項目	運作情形			與上市上櫃公司治理實務守則差異情形及原因
	是	否	摘要說明	
一、公司是否依據上市上櫃公司治理實務守則訂定並揭露公司治理實務守則？	V		本公司已訂定「公司治理實務守則」，並於公開資訊觀測站及公司網站上揭露。	符合公司治理實務守則規定。
二、公司股權結構及股東權益 (一)公司是否訂定內部作業程序處理股東建議、疑義、糾紛及訴訟事宜，並依程序實施？ (二)公司是否掌握實際控制公司之主要股東及主要股東之最終控制者名單？ (三)公司是否建立、執行與關係企業間之風險控管及防火牆機制？ (四)公司是否訂定內部規範，禁止公司內部人利用市場上未公開資訊買賣有價證券？	V V V V		(一)本公司設有發言人制度，並委託專業股務代理公司辦理股務業務。 (二)透過股務代理機構及內部人定期申報董監事及經理人股權異動情形，了解及掌握主要股東結構。 (三)本公司與關係企業間之管理權責劃分明確，訂有「公司與關係人交易作業辦法」及「對子公司監控作業」，且關係企業之財務、業務、會計等制度皆獨立運作，並受本公司控管與稽核。 (四)本公司訂有「內部重大資訊管理辦法」，適用對象涵蓋本公司董監事、經理人及受雇人等；並不定期進行相關訊息更新與宣導。	符合公司治理實務守則規定。
三、董事會之組成及職責 (一)董事會是否就成員組成擬訂多元化方針及落實執行？	V		(一)本公司已訂定「公司治理實務守則」，茲將本公司「公司治理實務守則」第二十條有關董事會成員多元化方針列示如下： 董事會成員組成應考量多元化，並就本身運作、營運型態及發展需求以擬訂適當之多元化方針，宜包括但不限於以下二大面向之標準： 一、基本條件與價值：性別、年齡、國籍及文化等。	符合公司治理實務守則規定。

評估項目	運作情形			與上市上櫃公司治理實務守則差異情形及原因																																																																						
	是	否	摘要說明																																																																							
			<p>二、專業知識與技能：專業背景（如法律、會計、產業、財務、行銷或科技）、專業技能及產業經歷等。</p> <p>董事會成員應普遍具備執行職務所必須之知識、技能及素養。為達到公司治理之理想目標，董事會整體應具備之能力如下：</p> <p>一、營運判斷能力。二、會計及財務分析能力。三、經營管理能力。四、危機處理能力。五、產業知識。六、國際市場觀。七、領導能力。八、決策能力。</p> <p>董事會多元化執行情形</p> <table border="1"> <thead> <tr> <th>多元化核心項目 董事姓名</th> <th>性別</th> <th>營運判斷</th> <th>會計及財務分析</th> <th>經營管理</th> <th>危機處理</th> <th>產業知識</th> <th>國際市場觀</th> <th>領導能力</th> <th>決策能力</th> </tr> </thead> <tbody> <tr> <td>陳秋郎</td> <td>男</td> <td>V</td> <td></td> <td>V</td> <td>V</td> <td>V</td> <td>V</td> <td>V</td> <td>V</td> </tr> <tr> <td>莊淑媽</td> <td>女</td> <td>V</td> <td></td> <td>V</td> <td>V</td> <td></td> <td></td> <td>V</td> <td>V</td> </tr> <tr> <td>翁祖晉</td> <td>男</td> <td>V</td> <td></td> <td>V</td> <td>V</td> <td>V</td> <td>V</td> <td>V</td> <td>V</td> </tr> <tr> <td>陳振東</td> <td>男</td> <td>V</td> <td></td> <td>V</td> <td>V</td> <td></td> <td></td> <td>V</td> <td>V</td> </tr> <tr> <td>蔡永祿</td> <td>男</td> <td>V</td> <td>V</td> <td>V</td> <td>V</td> <td>V</td> <td>V</td> <td>V</td> <td>V</td> </tr> <tr> <td>高文宏</td> <td>男</td> <td>V</td> <td>V</td> <td>V</td> <td>V</td> <td>V</td> <td>V</td> <td>V</td> <td>V</td> </tr> </tbody> </table> <p>本公司已於公司網站上揭露本公司董事會成員多元化情形。</p>	多元化核心項目 董事姓名	性別	營運判斷	會計及財務分析	經營管理	危機處理	產業知識	國際市場觀	領導能力	決策能力	陳秋郎	男	V		V	V	V	V	V	V	莊淑媽	女	V		V	V			V	V	翁祖晉	男	V		V	V	V	V	V	V	陳振東	男	V		V	V			V	V	蔡永祿	男	V	V	V	V	V	V	V	V	高文宏	男	V	V	V	V	V	V	V	V	
多元化核心項目 董事姓名	性別	營運判斷	會計及財務分析	經營管理	危機處理	產業知識	國際市場觀	領導能力	決策能力																																																																	
陳秋郎	男	V		V	V	V	V	V	V																																																																	
莊淑媽	女	V		V	V			V	V																																																																	
翁祖晉	男	V		V	V	V	V	V	V																																																																	
陳振東	男	V		V	V			V	V																																																																	
蔡永祿	男	V	V	V	V	V	V	V	V																																																																	
高文宏	男	V	V	V	V	V	V	V	V																																																																	
(二)公司除依法設置薪資報酬委員會及審計委員會外，是否自願設置其他各類功能性委員會？			<p>(二)本公司除依法設置薪資報酬委員會外，餘公司治理運作均由各部門依其職掌負責，未設置其他功能性委員會，未來將視需要評估設置。</p>																																																																							

評估項目	運作情形			與上市上櫃公司治理實務守則差異情形及原因
	是	否	摘要說明	
(三)公司是否訂定董事會績效評估辦法及其評估方式，每年並定期進行績效評估？		V	(三)本公司尚未訂定董事會績效評估辦法及其評估方式，未來將視需要評估訂定之，惟公司已設置薪資報酬委員會，該委員會每年針對董事、監察人績效適當評估後，做為發放董監酬勞之依據。	
(四)公司是否定期評估簽證會計師獨立性？	V		(四)本公司每年由董事會決議選任會計師前，先對其獨立性進行審查評核，並要求簽證會計師提供「審計會計師超然獨立聲明」，經本公司確認會計師與本公司除簽證及財稅案件之費用外，無其他之財務利益及業務關係，且非本公司董事或股東，方提交董事會進行會計師之聘任及費用之審議。 本公司於107年12月28日董事會評估勤業眾信聯合會計師事務所李東峰會計師及陳致源會計師均符合獨立性評估標準，足堪擔任本公司簽證會計師，由董事會通過委任案。	
四、公司是否設置公司治理專(兼)職單位或人員負責公司治理相關事務(包括但不限於提供董事、監察人執行業務所需資料、依法辦理董事會及股東會之會議相關事宜、辦理公司登記及變更登記、製作董事會及股東會議事錄等)？	V		107年度本公司由董事長室負責公司治理相關事務(包括但不限於提供董事、監察人執行業務所需資料、依法辦理董事會及股東會之會議相關事宜、辦理公司登記及變更登記、製作董事會及股東會議事錄等)。 本公司經 108年5月9日董事會決議通過設立公司治理小組，並指定董事長室黃逸群特別助理擔任公司治理主管，保障股東權益並強化董事會職能。 黃逸群特別助理已具備公開發行公司從事財務及股務等管理工作經驗達三年以上，主要職責為提供董事、監察人執行業務所需之資料、協助董事、監察人遵循法令、依法辦理董事會及股東會會議相關事宜等。相關公司治理事務請詳見公司網站。	符合公司治理實務守則規定。

評估項目	運作情形			與上市上櫃公司治理實務守則差異情形及原因
	是	否	摘要說明	
五、公司是否建立與利害關係人(包括但不限於股東、員工、客戶及供應商等)溝通管道，及於公司網站設置利害關係人專區，並妥適回應利害關係人所關切之重要企業社會責任議題？	V		本公司與投資人、員工、客戶、供應商及其他利害關係人維持良好關係，於公司網站上設有利害關係人專區 (http://www.syncmold.com.tw/syncmold-2018/item_interested_person_2018.html)，可即時且適當回覆利害關係人所提出的問題及回應其關切之重要企業社會責任議題。	符合公司治理實務守則規定。
六、公司是否委任專業股務代辦機構辦理股東會事務？	V		本公司委任專業股務代理機構-中國信託商業銀行股務代理部，代辦本公司各項股務事宜。	符合公司治理實務守則規定。
七、資訊公開 (一)公司是否架設網站，揭露財務業務及公司治理資訊？ (二)公司是否採行其他資訊揭露之方式(如架設英文網站、指定專人負責公司資訊之蒐集及揭露、落實發言人制度、法人說明會過程放置公司網站等)？	V V		(一)本公司設有網站www.syncmold.com.tw介紹公司狀況及有關業務;並依主管機關規定於公開資訊觀測站公告申報各項財務業務及公司治理資訊。 (二)本公司除架設中英文網站，並設有發言人負責對外溝通，且指定專人負責公司資料蒐集，以提供予發言人及相關業務部門回覆利害關係人及主管機關之詢問，並透過公開資訊觀測站、法人說明會、本公司網站及報章雜誌等，揭露公司財務業務資訊予投資大眾。	符合公司治理實務守則規定。
八、公司是否有其他有助於瞭解公司治理運作情形之重要資訊(包括但不限於員工權益、僱員關懷、投資者關係、供應商關係、利害關係人之權利、董事及監察人進修之情形、風險管理政策及風險衡量標準之執行情形、客戶政策之執行情形、公司為董事及監察人購買責任保險之情形等)？	V		(一)員工權益、僱員關懷：本公司針對各類利害關係人，已設置專門的處理窗口，如管理部專門處理員工權益，另設立職工福利委員會來關懷員工的需求，每年提供三節禮金、旅遊、生日與勞動節日等補助，目前皆運作順利。 (二)投資者關係：設立發言人及代理發言人制度之溝通管道，回覆股東詢問之相關問題。 (三)供應商關係：本公司與供應商之間一向維繫良好關係。	符合公司治理實務守則規定。

評估項目	運作情形		與上市上櫃公司治理實務守則差異情形及原因
	是	否	
			<p>(四)利害關係人之權利：本公司尊重、維護利害關係人應有之合法權益，與客戶、員工、供應商等均保持良好溝通之溝通管道；與關係企業之業務往來，於公平合理之原則下，就相互間之財務業務相關作業訂定書面規範，並嚴禁利益輸送情事，及杜絕非常規交易情事。並依據主管機關之規定辦理相關資訊公告及時提供各項公司資訊。</p> <p>(五)董事及監察人之進修情形：本公司董事及監察人具業務、財務會計及經營管理等專業能力，並定期將公司治理法令更新及相關資訊提供予董事及監察人參閱，且本公司若獲取有相關公司治理之課程，均主動將該訊息通知董事及監察人。並已將進修情形揭露於「公開資訊觀測站」，隨時供股東及投資者參考。</p> <p>(六)風險管理政策及風險衡量標準之執行情形：本公司依法訂定各種內部規章、內部控制制度，進行各種風險管理及評估，並由內部稽核單位定期及不定期查核內部控制制度之落實程度。</p> <p>(七)客戶政策之執行情形：本公司與客戶均維持良好關係，並依據各內部管理辦法以提供客戶服務，並將「客戶滿意」列為品質政策之重要內容。</p> <p>(八)董事購買責任保險之情形：本公司已依「上市上櫃公司治理實務守則」規範為董事及監察人購買責任保險。</p>

評估項目	運作情形			與上市上櫃公司治理實務守則差異情形及原
	是	否	摘要說明	
九、請就臺灣證券交易所股份有限公司公司治理中心最近年度發布之公司治理評鑑結果說明已改善情形，及就尚未改善者提出優先加強事項與措施：				
			<p>本公司於依台灣證券交易所公司治理中心建置的「公司治理評鑑系統」，進行公司治理自評，107年(第5屆)「公司治理評鑑」結果列為百分之五十一至百分之六十五之公司。</p> <p>依據公司治理評鑑結果，需改善事項如：公司章程規定董事/監察人選舉全面採候選人提名制度、公司有三分之一以上董事(至少包含一席獨立董事)出席股東常會，並於議事錄揭露出席名單、於五月底前召開股東常會、於股東常會開會前(前30日、前7日)上傳英文版開會通知、英文版議事手冊及會議補充資料、英文版年報、將多元化政策落實情形揭露於年報及公司網站、自願設置多於法令規定之獨立董事席次、於年報詳實揭露獨立董事對於董事會重大議案之意見及公司對獨立董事意見之處理、設置符合規定之審計委員會、設置法定以外之功能性委員會、將獨立董事與內部稽核主管及會計師之溝通情形揭露於公司網站、設置公司治理專職人員、訂定之董事會績效評估辦法或程序並經董事會通過、公司同步申報英文重大訊息、揭露英文版年度及期中財務報告、編製企業社會責任報告書等揭露公司非財務資訊之報告書等。</p> <p>已優先改善事項：將於股東常會開會前上傳英文版開會通知、議事手冊、會議補充資料及年報、已將多元化政策落實情形揭露於年報及公司網站(http://www.syncmold.com.tw/syncmold-2018/item_directorate_2018.html)、已於年報詳實揭露獨立董事對於董事會重大議案之意見及公司對獨立董事意見之處理、已將獨立董事與內部稽核主管及會計師之溝通情形揭露於公司網站(http://www.syncmold.com.tw/syncmold-2018/item_directorate_2018.html)、已設置公司治理主管。</p> <p>尚未改善者，未來優先加強事項與措施：本公司將積極聯繫董事出席股東常會，以達三分之一以上董事(至少包含一席獨立董事)出席股東常會，並於議事錄揭露出席名單。</p>	

4. 薪資報酬委員會：

(1) 薪資報酬委員會成員資料：

身分別	姓名	是否具有五年以上工作經驗 及下列專業資格			符合獨立性情形								兼任其他 公開發行 公司薪酬 委員會成 員家數	備註
		商務、法 務、財務、 會計或公司 業務所須相 關科系之公 私立大專院 校講師以上	法官、檢察 官、律師、會 計師或其他與 公司業務所需 之國家考試及 格領有證書之 專門職業及技 術人員	商務、 法務、 財務、 會計或 公司業 務所須 之工作 經驗	1	2	3	4	5	6	7	8		
獨立董事	蔡永祿	—	—	✓	✓	✓	✓	✓	✓	✓	✓	✓	—	
獨立董事	高文宏	—	—	✓	✓	✓	✓	✓	✓	✓	✓	✓	—	
其他	任鳴鉅	—	✓	✓	✓	✓	✓	✓	✓	✓	✓	✓	—	

註：各董事、監察人於選任前二年及任職期間符合下述各條件者，請於各條件代號下方空格中打“✓”。

- (1) 非為公司或其關係企業之受僱人。
- (2) 非公司或其關係企業之董事、監察人。但如為公司或其母公司、子公司依本法或當地國法令設置之獨立董事者，不在此限。
- (3) 非本人及其配偶、未成年子女或以他人名義持有公司已發行股份總額百分之一以上或持股前十名之自然人股東。
- (4) 非前三款所列人員之配偶、二親等以內親屬或五親等以內直系血親親屬。
- (5) 非直接持有公司已發行股份總額百分之五以上法人股東之董事、監察人或受僱人，或持股前五名法人股東之董事、監察人或受僱人。
- (6) 非與公司有財務或業務往來之特定公司或機構之董事（理事）、監察人（監事）、經理人或持股百分之五以上股東。
- (7) 非為公司或關係企業提供商務、法務、財務、會計等服務或諮詢之專業人士、獨資、合夥、公司或機構之企業主、合夥人、董事（理事）、監察人（監事）、經理人及其配偶。
- (8) 未有公司法第 30 條各款情事之一。

(2) 薪資報酬委員會職責：

- A、訂定並定期檢討董事、監察人及經理人績效評估與薪資報酬之政策、制度、標準與結構。
- B、定期評估並訂定董事、監察人及經理人之薪資報酬。
- C、薪資報酬委員會履行前項職權時，應依下列原則為之，但有關監察人薪資報酬建議提交董事會討論，以監察人薪資報酬經公司章程訂明或股東會決議授權董事會辦理者為限：
 - a. 監察人及經理人之績效評估及薪資報酬應參考同業通常水準支給情形，並考量與個人表現、公司經營績效及未來風險之關連合理性。
 - b. 不應引導董事及經理人為追求薪資報酬而從事逾越公司風險胃納之行為。
 - c. 針對董事及高階經理人短期績效發放紅利之比例及部分變動薪資報酬支付時間應考量行業特性及公司業務性質予以決定。
- D、前項所稱之薪資報酬，包括現金報酬、認股權、分紅入股、退休福利或離職給付、各項津貼及其他具有實質獎勵之措施；其範疇應與公開發行公司年報應行記載事項準則中有關董事、監察人及經理人酬金一致。董事會討論薪資報酬委員會之建議時，應綜合考量薪資報酬之數額、支付方式及公司未來風險等事項。

E、子公司之董事及經理人薪資報酬事項如依子公司管理分層負責決行事項須經本公司董事會核定者，應先經本委員會提出建議後，再提交本公司董事會討論。

(3)薪資報酬委員會運作情形資訊：

A. 本公司薪資報酬委員會委員計3人。

B. 本屆委員任期三年為106年6月21日至109年6月12日，最近年度薪資報酬委員會開會三次(A)，委員資格及出席情形如下：

職稱	姓名	實際列席次數 (B)	實際列席率(%) (B/A)	備註
獨立董事	蔡永祿	3	100	
獨立董事	高文宏	3	100	
其他	任鳴鉅	3	100	

其他應記載事項：

一、薪資報酬委員會職責：訂定並定期檢討董事、監察人及經理人績效評估與薪資報酬之政策、制度、標準與結構；定期評估並訂定董事、監察人及經理人之薪資報酬。

二、董事會如不採納或修正薪資報酬委員會之建議，應敘明董事會日期、期別、議案內容、董事會決議結果以及公司對薪資報酬委員會意見之處理(如董事會通過之薪資報酬優於薪資報酬委員會之建議，應敘明其差異情形及原因)：無。

三、董事會如不採納或修正薪資報酬委員會之建議，應敘明董事會日期、期別、議案內容、董事會決議結果以及公司對薪資報酬委員會意見之處理(如董事會通過之薪資報酬優於薪資報酬委員會之建議，應敘明其差異情形及原因)：無。

C. 薪資報酬委員會107年度開會日期、重要提議及決議

時間	重要決議
107.03.09	1. 審議經營階層建議之本公司106年度董監酬勞及員工酬勞分配案
107.07.30	1. 審查本公司106年度董事、監察人酬勞分配案。 2. 審查本公司106年度經理人員工酬勞分配案。
107.12.14	1. 審查本公司106年度經理人員工紅利第二次分配案。 2. 審查本公司107年度經理人年終獎金案。 3. 審查本公司108年經理人升遷及調薪計畫

5.履行社會責任情形

評估項目	運作情形			與上市上櫃公司企業社會責任實務守則差異情形及原因
	是	否	摘要說明	
<p>一、落實公司治理</p> <p>(一)公司是否訂定企業社會責任政策或制度，以及檢討實施成效？</p>	V		(一)本公司業已訂定企業社會責任實務守則，明確宣示致力於遵守企業社會責任相關規定，由總管理處擔任兼責窗口，成員包含總管理處全體員工，其職掌為統合各單位共同推動企業社會責任相關業務。每年將執行成效向董事會提出報告，本公司負責單位已於107年12月28日向董事會報告107年度企業社會責任實務守則執行狀況。	符合企業社會責任實務守則。
<p>(二)公司是否定期舉辦社會責任教育訓練？</p>	V		(二)本公司已陸續對各部門及人員進行公司社會責任之宣導說明，並持續依不同主題需要不定期舉辦或依客戶需求進行社會責任教育訓練。	符合企業社會責任實務守則。
<p>(三)公司是否設置推動企業社會責任專(兼)職單位，並由董事會授權高階管理階層處理，及向董事會報告處理情形？</p>	V		(三)由總管理處擔任專責窗口，並統合管理部及生產各單位共同推動企業社會責任相關業務，已於107年12月28日向董事會定期報告執行情形。	符合企業社會責任實務守則。
<p>(四)公司是否訂定合理薪資報酬政策，並將員工績效考核制度與企業社會責任政策結合，及設立明確有效之獎勵與懲戒制度？</p>	V		(四)公司會定期評估營運成本、獲利能力、物價指數、內外部薪資公平性與績效管理等，結合社會責任考量，訂立合理薪資報酬政策，並於公司工作規則及相關管理辦法中規劃執行激勵及獎懲。	符合企業社會責任實務守則。

評估項目	運作情形			與上市上櫃公司企業社會責任實務守則差異情形及原因
	是	否	摘要說明	
<p>二、發展永續環境</p> <p>(一)公司是否致力於提升各項資源之利用效率，並使用對環境負荷衝擊低之再生物料？</p> <p>(二)公司是否依其產業特性建立合適之環境管理制度？</p> <p>(三)公司是否注意氣候變遷對營運活動之影響，並執行溫室氣體盤查、制定公司節能減碳及溫室氣體減量策略？</p>	V		(一)本公司推廣回收紙張再利用並宣傳垃圾分類資源回收再利用並執行無紙化作業，且本公司之生產製程並無能產生有害物質之製程，而針對生產所剩之紙箱等之廢棄物，皆委由專業廠商報廢及回收處理。	符合企業社會責任實務守則。
	V		(二)已建立環境與安全衛生管理系統並取得ISO14001、OHSAS 18001等認證。	符合企業社會責任實務守則。
	V		(三)本公司注意氣候變遷對營運活動之影響，本公司及子公司倡導隨手關閉電源及非辦公區域減少燈管使用量且持續進行垃圾分類、回收與減量，並加強宣導節能減碳之重要性。辦公室玻璃窗已全面施作防熱隔熱貼，阻隔熱輻射降低辦公室室內溫度，降低夏季冷氣用電量，持續達成節能效果。106年8月辦公室玻璃窗，全面施作防熱隔熱貼，阻隔熱輻射降低辦公室室內溫度，以降低夏季冷氣用電量，達成節能效果。107年本辦公大樓由節能廠商進行各項用電設備節電規劃及用電資料數據雲端監控，節電效果達30%。	符合企業社會責任實務守則。
<p>三、維護社會公益</p> <p>(一)公司是否依照相關法規及國際人權公約，制定相關之管理政策與程序？</p> <p>(二)公司是否建置員工申訴機制及管道，並妥適處理？</p> <p>(三)公司是否提供員工安全與健康之工作環境，並對員工定期實施安全與健康教育？</p>	V		(一)本公司尊重國際公認之基本人權，善盡企業社會責任，各項管理規定制定均遵守並符合政府相關法令規定，致力符合國際間社會責任相關規定，確保員工權益。	符合企業社會責任實務守則。
	V		(二)公司設有員工申訴管道及員工關懷諮商輔導機制，以處理員工投訴或勞資爭議調解。	符合企業社會責任實務守則。
	V		(三)工作環境符合政府職業安全衛生相關法規，並依據政府職業安全衛生教育訓練相關法規辦理各項安全衛生教育訓練。	符合企業社會責任實務守則。

<p>(四)公司是否建立員工定期溝通之機制，並以合理方式通知對員工可能造成重大影響之營運變動？</p>	<p>V</p>	<p>(四)訂定溝通管理程序，建立系統化溝通機制，主管並藉由經常性面談與員工保持溝通，公司設有電子佈告欄，員工可即時了解公司各項重要訊息。</p>	<p>符合企業社會責任實務守則。</p>
<p>(五)公司是否為員工建立有效之職涯能力發展培訓計畫？</p>	<p>V</p>	<p>(五)本公司每年編製年度員工教育訓練計劃及辦理專題講座，範圍遍及職能訓練、邏輯創新思考與身心發展，以提升員工職能專業能力、創新思考及平衡身心發展。</p>	<p>符合企業社會責任實務守則。</p>

評估項目	運作情形			與上市上櫃公司企業社會責任實務守則差異情形及原因
	是	否	摘要說明	
(六)公司是否就研發、採購、生產、作業及服務流程等制定相關保護消費者權益政策及申訴程序？	V		(六)各項生產與客戶簽訂合約，明定雙方權利及義務關係；允許客戶稽核公司生產活動並依客戶建議進行各種生產效率之提升。 本公司及子公司已訂定客訴處理作業程序，建立以客戶滿意為導向的品質系統，並於公司網站 (http://www.syncmold.com.tw/syncmold-2018/item_interested_person_2018.html) 設置利害關係人專區，提供員工、客戶、供應商、政府機關、股東、投資人與媒體等各利害關係人有效之申訴管道。	符合企業社會責任實務守則。
(七)對產品與服務之行銷及標示，公司是否遵循相關法規及國際準則？	V		(七)公司主要生產之底座產品係屬於顯示器產品之零配件，故並未對終端使用始進行相關品牌行銷及明顯標示，但本公司進行產品設計研發皆會避免侵權，相關成果皆會申請專利，遵守國際相關專利權規定。	符合企業社會責任實務守則。
(八)公司與供應商來往前，是否評估供應商過去有無影響環境與社會之紀錄？	V		(八)本公司在供應商管理作業中已有要求供應商在環保、安全或衛生等議題遵循的相關規範。評估採購對象時，將綠能環保之實施制度列入考量項目，並要求供應商共同致力於維護環境及節能減碳。其中新協力廠商評價表中針對下列3點進行評估 (1)是否明瞭環境有害物質的不使用內容 (2)是否採取遵照本國及全球法律對應措施 (3)是否有不使用有害物質的機制 並於供應商合約書中要求供應商必須遵守相關環境、安全、職業健康、消防、勞工及道德規範等法規要求，並訂有賠償條款。若持續未能改善則將不再列為本公司合格供應商。	符合企業社會責任實務守則。

評估項目	運作情形			與上市上櫃公司企業社會責任實務守則差異情形及原因
	是	否	摘要說明	
(九)公司與其主要供應商之契約是否包含供應商如涉及違反其企業社會責任政策，且對環境與社會有顯著影響時，得隨時終止或解除契約之條款？	V		(九)為使產品符合環保關聯物質規範，本公司清楚的向供應商宣達對環保關聯物質規範的要求，請供應商承諾不得將違反此項規定的材料直接或間接經第三方流入本公司，要求供應商保證其公司產品完全符合此規定，如違反此規定，本公司將啟動淘汰機制，優先予以淘汰。同時與供應商加強合作，共同致力不得違反企業社會責任政策。	符合企業社會責任實務守則。
四、加強資訊揭露 (一)公司是否於其網站及公開資訊觀測站等處揭露具攸關性及可靠性之企業社會責任相關資訊？	V		(一)於本公司網站 (http://www.syncmold.com.tw/syncmold-2018/item_social_responsibility_2018.html) 揭露履行企業社會責任之工作計畫、運作及執行情形；並於年報中揭露履行社會責任之相關資訊。	符合企業社會責任實務守則。
五、公司如依據「上市上櫃公司企業社會責任實務守則」訂有本身之企業社會責任守則者，請敘明其運作與所訂守則之差異情形： 企業社會責任相關規範訂定於公司各項人事、環保、安衛作業標準中，符合法令要求。				
六、其他有助於瞭解企業社會責任運作情形之重要資訊： 1. 環保、安全衛生部分： (1)本公司已建立環境與安全衛生管理系統並取得ISO14001、ISO9001等認證。106及107年持續進行ISO9001及ISO14001內部教育訓練，提升同仁對相關法規的認知並落實公司所制定的各項制度，達成產品品質保證及達成省能源，重環保、保護地球環境的目標。 (2)本公司致力於提升各項資源之利用效率，推廣回收紙張再利用並宣傳垃圾分類資源回收再利用，並執行無紙化作業，且本公司之生產製程並無產生有害物質之製程，而針對生產所剩之紙箱等廢棄物，皆委由專業廠商報廢及回收處理。 (3)本公司注意氣候變遷對營運活動之影響，倡導隨手關閉電源及非辦公區域減少燈管使用量且持續進行垃圾分類、回收與減量，並加強宣導節能減碳之重要性。辦公室玻璃窗已全面施作防熱隔熱貼，阻隔熱輻射降低辦公室室內溫度，降低夏季冷氣用電量，持續達成節能效果。106年8月辦公室玻璃窗，全面施作防熱隔熱貼，阻隔熱輻射降低辦公室室內溫度，降低夏季冷氣用電量，達成節能效果。 (4)107年本辦公大樓由節能廠商進行各項用電設備節電規劃及用電資料數據雲端監控，節電效果達30%。 2. 尊重國際公認之基本人權，善盡企業社會責任，保障全體同仁、客戶及利害關係人之基本人權，依據公司特性與營運發展策略，本公司將不定期針對人權議題進行風險評估，相關風險議題闡述如下： (1)合理工時： 為確保員工不陷於工時過長之風險中，明訂工作時間與延長工時之規範，並定期關心及管理員工出勤狀況。				

(2)多元包容與平等機會：

- (a)確保僱用政策無差別待遇，落實僱用、薪酬福利、訓練、考評與升遷機會之公平，並且提供適當之申訴機制，避並危害員工權益之情事。
- (b)本公司遵守相關勞動法規，保障員工之合法權益。本公司已依據「勞基法」訂定「工作規則」，明確規定勞資雙方之權利義務；依據「勞工安全衛生法」訂定「勞工安全衛生工作守則」，防止職業災害，保障勞工安全與健康；依據「台北縣就業場所性騷擾防制自治條例」第七條訂定「性騷擾防制管理辦法」，以防制就業場所性騷擾行為，維護兩性工作平等及人格尊嚴。本公司並依據政府職業安全衛生教育訓練相關法規辦理各項安全衛生教育訓練。
- (c)本公司重視員工職涯能力發展培訓，定期從組織需求、部門需求及個人需求上調查檢視員工在能力落差上的盤點，以規劃安排人員能力補強或人才發展的培訓計劃。本公司編制年度員工教育訓練計劃及辦理專題講座，範圍遍及職能訓練、邏輯創新思考與身心發展，以提升員工職能專業能力、創新思考及平衡身心發展。

(3)健康安全職場：

- (a)為避免工作帶來潛在健康安全風險，定期環境安全檢查。
- (b)本公司致力於提供員工安全與健康之工作環境。保全及門禁管理方面，各辦公室出入口皆設有門禁系統，配合保全人員進行大樓出入門禁相關管制作業。大樓消防安全方面，每年定期辦理消防安全檢驗及實施消防演練。大樓用水安全方面，定期招商清洗蓄水池、飲用水質進行抽樣檢驗並公告。另實施無菸職場政令規劃戶外吸菸區，工作環境均符合政府職業安全衛生相關法規。
- (c)本公司設置職工福利委員會，舉辦各項活動及提供各項福利措施，以鼓舞員工工作士氣，強化勞資合作關係。本公司定期辦理員工健康檢查，107年7月辦理員工健康檢查，除依法應給予之基本檢查項目，並提高預算增加員工健檢項目。
- (d)本公司106年制定「員工托兒補助管理辦法」，106年起每年提供員工托兒補助，107年符合條件之員工人數15人，合計補助25位幼兒，總計15萬元，減輕員工托育子女負擔。

(4)結社自由：

同仁擁有結社自由，設立社團並積極宣導同仁加入社團。

(5)勞資協商：

本公司已建立系統化員工溝通機制，藉由經常性面談與員工保持溝通，並設有員工申訴管道，以處理員工投訴或勞資爭議調解。本公司另設有電子佈告欄，員工可即時了解公司各項重要訊息。

(6)隱私保護：

為充分保障客戶及所有利害關係人之隱私權，建置完善之資訊安全管理機制，並遵循嚴格的管控規範與防護措施。

3. 社會公益：積極參與社會公益慈善事業，最近二年度2016~2017年重大執行內容包含：2016年2月6日高雄美濃芮氏規模6.4的地震，捐款捐助「台南0206震災」台幣300萬。2016年7月強颱尼伯特捐款捐助台東縣政府「尼伯特颱風災後重建」台幣100萬。為實踐企業社會責任，公司提升社會形象，除了持續不定期捐助台南縣私立施恩教養院、私立明德教養院及台南縣私立豐德教養院等弱勢機構，尚執行協助募集物資及志工服務，並贊助華山基金會中和站捐款供愛心年菜及到宅服務。

七、公司企業社會責任報告書如有通過相關驗證機構之查證標準，應加以敘明：無。

6.公司履行誠信經營情形及採行措施：

評估項目	運作情形			與上市上櫃公司誠信經營守則差異情形及原因
	是	否	摘要說明	
<p>一、訂定誠信經營政策及方案</p> <p>(一)公司是否於規章及對外文件中明示誠信經營之政策、作法，以及董事會與管理階層積極落實經營政策之承諾？</p> <p>(二)公司是否訂定防範不誠信行為方案，並於各方案內明定作業程序、行為指南、違規之懲戒及申訴制度，且落實執行？</p> <p>(三)公司是否對「上市上櫃公司誠信經營守則」第七條第二項各款或其他營業範圍內具較高不誠信行為風險之營業活動，採行防範措施？</p>	V		(一)本公司業已制定「誠信經營作業程序」，由總管理處擔任兼責窗口，許淑芬副總經理擔任負責人，其職掌為依據各單位工作職掌及範疇，製定誠信經營政策與防範方案及監督執行，確保誠信經營守則之落實，每年將執行成效向董事會提出報告。	符合誠信經營守則。
	V		(二)本公司已訂定「誠信經營作業程序」，包含如何防範不誠信行為及收受不正當利益之處理程序，透過教育訓練宣導誠信經營政策，並將該政策與員工績效考核及人力資源政策結合，設立明確有效之獎懲制度。	符合誠信經營守則。
	V		(三)本公司訂有「誠信經營作業程序」，明訂全體員工不得直接或間接提供或接受任何不合理禮物、款待或其他不正當利益，避免員工因個人利益而犧牲公司權益。且業已建立有效之會計制度及內部控制制度，並隨時檢討，俾確保該制度之設計及執行持續有效。	符合誠信經營守則。
二、落實誠信經營				
<p>(一)公司是否評估往來對象之誠信紀錄，並於其與往來交易對象簽訂之契約中明訂誠信行為條款？</p> <p>(二)公司是否設置隸屬董事會之推動企業誠信經營專(兼)職單位，並定期向董事會報告其執行情形？</p>	V		(一)本公司藉由客戶信用額度評核及供應商評鑑，以避免不誠信商業活動，並與往來對象合載明相關誠信行為條款，以確保其商業經營方式公平、透明，且不會要求提供或收受賄賂。	符合誠信經營守則。
	V		(二)專責單位為總管理處，由其負責「誠信經營作業程序」之修訂、執行、解釋、諮詢服務暨通報內容、錄建檔等相關作業及監督執行，並定期向董事會報告。	符合誠信經營守則。

評估項目	運作情形			與上市上櫃公司誠信經營守則差異情形及原因
	是	否	摘要說明	
(三)公司是否制定防止利益衝突政策、提供適當陳述管道，並落實執行？	V		(三)本公司已依法令制訂董事會議事規範，董事對董事會所列議案，與其自身或其代表之法人有利害關係，致有害於公司利益之虞者，於討論及表決時皆予以迴避。	符合誠信經營守則。
(四)公司是否為落實誠信經營已建立有效的會計制度、內部控制制度，並由內部稽核單位定期查核，或委託會計師執行查核？	V		(四)為落實誠信經營，本公司已制定有效會計制度，且內部稽核人員定期查核會計制度及內部控制制度遵循情形，並作成稽核報告提報董事會。	符合誠信經營守則。
(五)公司是否定期舉辦誠信經營之內、外部之教育訓練？	V		(五)本公司將陸續定期舉辦誠信經營之內、外部教育訓練，並由高階管理階層不定期向所屬員工傳達誠信之重要性。 本公司將陸續舉辦誠信經營之內、外部教育訓練，並由高階管理階層不定期向所屬員工傳達誠信之重要性。公司107年度舉辦與誠信經營議題相關之內、外部教育訓練（含誠信經營法規遵行、企業公司治理實務、會計制度及內部控制等相關課程）計86人次，合計599小時。	符合誠信經營守則。
三、公司檢舉制度之運作情形				
(一)公司是否訂定具體檢舉及獎勵制度，並建立便利責人員？檢舉管道，及針對被檢舉對象指派適當之受理專責人員？	V		(一)本公司於公司內部網站已設立「意見箱」做為申訴機制管道及舉報程序，並設有專人負責處理，另於公司網站設置並於公司網站設置利害關係人專區，提供各利害關係人有效之申訴管道。 為建立本公司內、外部檢舉管道及處理制度，使本公司所制定之董事、監察人暨經理人道德行為準則及公司誠信經營守則得以落實執行，並確保檢舉人及相對人之合法權益，已訂定本公司「檢舉非法與不道德或不誠信行為案件之處理辦法」。	符合誠信經營守則。

評估項目	運作情形			與上市上櫃公司誠信經營守則差異情形及原因
	是	否	摘要說明	
(二)公司是否訂定受理檢舉事項之調查標準作業程序及相關保密機制？	V		(二)本公司舉報程序設有保密機制，保密當事人資料之責任。	符合誠信經營守則。
(三)公司是否採取保護檢舉人不因檢舉而遭受不當處置之措施？	V		(三)本公司舉報程序設有保密機制，禁止對於善意檢舉人進行報復。	符合誠信經營守則。
四、加強資訊揭露				
(一)公司是否於其網站及公開資訊觀測站，揭露其所訂誠信經營守則內容及推動成效？	V		於本公司網站 (http://www.syncmold.com.tw/syncmold-2018/item_integrity_management_2018.html)揭露本公司落實誠信經營之工作計畫、運作及執行情形，並於公開資訊觀測站中公告訂定誠信經營守則，揭露企業文化及經營方針等資訊。	符合誠信經營守則。
五、公司如依據「上市上櫃公司誠信經營守則」訂有本身之誠信經營守則者，請敘明其運作與所訂守則之差異情形：本公司訂有「公司誠信經營守則」，並落實執行。符合「上市上櫃公司誠信經營守則」及相關法令辦理。				
六、其他有助於瞭解公司誠信經營運作情形之重要資訊（如公司檢討修正其訂定之誠信經營守則等情形） 本公司基於公平、誠實、守信、透明原則從事商業活動，為落實誠信經營政策，並積極防範不誠信行為訂定「公司誠信經營守則」具體規範本公司人員於執行業務時應注意之事項，本公司遵守公司法、證券交易法、商業會計法等法令及上市上櫃相關規章，以作為落實誠信經營之根本。 本公司於公司內部網站已設立「意見箱」做為申訴機制管道及舉報程序，並設有專人負責處理，另於公司網站 (http://www.syncmold.com.tw/syncmold-2018/item_interested_person_2018.html)設置利害關係人專區，提供各利害關係人有效之申訴管道。				

7. 公司治理相關規則查詢方式：

本公司已將公司章程、取得或處分資產管理辦法、背書保證作業、資金貸與他人作業、內部重大資訊管理辦法、公司治理實務守則、公司誠信經營守則、企業社會責任實務守則、董事、監察人暨經理人道德行為準則、檢舉非法與不道德或不誠信行為案件之處理辦法等，公告於本公司網站。

8. 其他足以增進對公司治理運作情形之瞭解的重要資訊：

(1)本公司已制訂『內部重大資訊管理辦法』並不定期向董事、監察人、經理人及全體同仁進行宣導，以避免違反或發生內線交易之情事。

(2)本公司針對董事、監察人及經理人等內部人，於就任時即加強宣導公司治理實務守則、公司誠信經營守則、企業社會責任實務守則等規範。

9.內部控制制度執行狀況：

1.本公司一〇七年度內部控制聲明書：

信錦企業股份有限公司

內部控制制度聲明書

日期：一百零八年三月十四日


本公司民國一百零七年度之內部控制制度，依據自行評估的結果，謹聲明如下：

- 一、本公司確知建立、實施和維護內部控制制度係本公司董事會及經理人之責任，本公司業已建立此一制度。其目的係在對營運之效果及效率(含獲利、績效及保障資產安全等)、報導具可靠性、及時性、透明性及符合相關規範暨相關法令規章之遵循等目標的達成，提供合理的確保。
- 二、內部控制制度有其先天限制，不論設計如何完善，有效之內部控制制度亦僅能對上述三項目標之達成提供合理的確保；而且，由於環境、情況之改變，內部控制制度之有效性可能隨之改變。惟本公司之內部控制制度設有自我監督之機制，缺失一經辨認，本公司即採取更正之行動。
- 三、本公司係依據「公開發行公司建立內部控制制度處理準則」（以下簡稱「處理準則」）規定之內部控制制度有效性之判斷項目，判斷內部控制制度之設計及執行是否有效。該「處理準則」所採用之內部控制制度判斷項目，係為依管理控制之過程，將內部控制制度劃分為五個組成要素：1. 控制環境，2. 風險評估，3. 控制作業，4. 資訊與溝通，及5. 監督作業。每個組成要素又包括若干項目。前述項目請參見「處理準則」之規定。
- 四、本公司業已採用上述內部控制制度判斷項目，評估內部控制制度之設計及執行的有效性。
- 五、本公司基於前項評估結果，認為本公司於民國一百零七年十二月三十一日的內部控制制度（含對子公司之監督與管理），包括瞭解營運之效果及效率目標達成之程度、報導係屬可靠、及時、透明及符合相關規範暨相關法令規章之遵循有關的內部控制制度等之設計及執行係屬有效，其能合理確保上述目標之達成。
- 六、本聲明書將成為本公司年報及公開說明書之主要內容，並對外公開。上述公開之內容如有虛偽、隱匿等不法情事，將涉及證券交易法第二十條、第三十二條、第一百七十一條及第一百七十四條等之法律責任。
- 七、本聲明書業經本公司民國一百零八年三月十四日董事會通過，出席董事六人，六人均同意本聲明書之內容，併此聲明。

信錦企業股份有限公司

董事長：陳秋郎

總經理：邱柏森



2.委託會計師專案審查內部控制制度者，應揭露會計師審查報告：無。

10.最近年度及截至年報刊印日止公司及其內部人員依法被處罰、公司對其內部人員違反內部控制制度規定之處罰、主要缺失與改善情形：無。

11.最近年度及截至年報刊印日止，股東會及董事會之重要決議：

(1) 107 年股東會重要決議事項及執行情形：

會議日期	重要議案摘要	決議結果	執行情形
107.06.29	1.承認 106 年度之決算表冊	表決通過	
	2.承認 106 年度盈餘分派案 決議發放現金股利 824,827,805 元，每股現金股利 5.0 元。	表決通過	訂定 107.7.23 為現金股利除息基準日，並於 107.08.15 發放現金股利 824,827,805 元執行完成。
	3.討論辦理現金減資案 決議現金減資 412,413,900 元，每股退還現金 2.5 元。	表決通過	減資案業經金融監督管理委員會 107.08.20 金管證發字第 1070328691 號函核准申報生效。107.09.03 董事會決議並公告減資基準日為 107.09.03，現金減資新台幣 412,413,900 元整，共銷除已發行股份 41,241,390 股，並取得經濟部 107.09.12 經授商字第 10701117370 號函核准變更登記，減資換發股票基準日為 107.11.02，107.11.05 新股上市日暨舊股票停止流通，執行完成。
	4.討論「取得或處分資產處理辦法」修訂案	表決通過	已公告於本公司網站並依修改後的辦法執行。

(2)董事會之重要決議：

會議日期	重要議案摘要	決議結果
107.03.21	1.106 年度決算表冊案	全體出席董事無異議通過
	2.106 年度盈餘分配案	全體出席董事無異議通過
	3.106 年度員工酬勞及董事、監察人酬勞分配案	全體出席董事無異議通過
	4.辦理現金減資案	全體出席董事無異議通過
	5.106 年度內部控制制度聲明書案	全體出席董事無異議通過
	6.本公司「取得或處分資產處理辦法」修訂案	全體出席董事無異議通過
	7.本公司發行國內第二次無擔保可轉換公司債轉換股份發行新股案	全體出席董事無異議通過
	8.本公司衍生性商品追認案	全體出席董事無異議通過
	9.資金貸與討論案	全體出席董事無異議通過
	10.台北富邦商業銀行借款額度及提供子公司背書保證追認案	全體出席董事無異議通過
	11.永豐商業銀行借款額度及提供子公司背書保證追認案	全體出席董事無異議通過
	12.本公司擬召開一〇七年股東常會案	全體出席董事無異議通過
	13.本公司一〇七年股東常會召開前受理股東提案等相關事宜案	全體出席董事無異議通過
	14.本公司書面內部控制制度修訂案	全體出席董事無異議通過

會議日期	重要議案摘要	決議結果
107.05.09	1. 資金貸與討論案	全體出席董事無異議通過
	2. 衍生性商品追認案	全體出席董事無異議通過
	3. 本公司書面內部控制制度修訂案	全體出席董事無異議通過
107.08.07	1. 本公司 106 年度董事、監察人酬勞分配案	全體出席董事無異議通過
	2. 本公司 106 年度經理人員工酬勞分配案	全體出席董事無異議通過
	3. 資金貸與討論案	全體出席董事無異議通過
	4. 衍生性商品追認案	全體出席董事無異議通過
	5. 玉山銀行借款額度及提供子公司背書保證追認案	全體出席董事無異議通過
107.09.03	1. 本公司現金減資案，擬訂定減資基準日、減資換發股票基準日等相關事宜	全體出席董事無異議通過
	2. 衍生性商品追認案	全體出席董事無異議通過
107.11.05	1. 資金貸與討論案	全體出席董事無異議通過
	2. 衍生性商品追認案	全體出席董事無異議通過
107.12.28	1. 本公司 108 年度營業預算書案	全體出席董事無異議通過
	2. 本公司 108 年內部稽核計畫案	全體出席董事無異議通過
	3. 本公司簽證會計師獨立性評估及委任案	全體出席董事無異議通過
	4. 中國信託商業銀行借款額度及提供背書保證追認案	全體出席董事無異議通過
	5. 兆豐國際商業銀行借款額度及提供背書保證追認案	全體出席董事無異議通過
	6. 衍生性商品追認案	全體出席董事無異議通過
	7. 本公司書面內部控制制度修訂案	全體出席董事無異議通過
108.03.14	1. 「公司章程」修訂案	全體出席董事無異議通過
	2. 一〇七年度決算表冊案	全體出席董事無異議通過
	3. 一〇七年度盈餘分配案	全體出席董事無異議通過
	4. 一〇七年度員工酬勞及董事、監察人酬勞分配案	全體出席董事無異議通過
	5. 「取得或處分資產處理辦法」修訂案	全體出席董事無異議通過
	6. 「資金貸與他人作業」修訂案	全體出席董事無異議通過
	7. 「背書保證作業」修訂案	全體出席董事無異議通過
	8. 一〇七年度內部控制制度聲明書案	全體出席董事無異議通過
	9. 資金貸與討論案	全體出席董事無異議通過
	10. 衍生性商品追認案	全體出席董事無異議通過
	11. 永豐商業銀行借款額度及提供子公司背書保證追認案	全體出席董事無異議通過
	12. 台北富邦商業銀行借款額度及提供子公司背書保證追認案	全體出席董事無異議通過
	13. 本公司擬召開一〇八年股東常會案	全體出席董事無異議通過
	14. 一〇八年股東常會召開前受理股東提案等相關事宜案	全體出席董事無異議通過
	15. 書面內部控制制度修訂案	全體出席董事無異議通過

會議日期	重要議案摘要	決議結果
108.05.09	1. 本公司「公司治理實務守則」修訂案	全體出席董事無異議通過
	2. 本公司訂定「處理董事要求之標準作業程序」案	全體出席董事無異議通過
	3. 本公司訂定「董事會自我評鑑或同儕評鑑辦法」案	全體出席董事無異議通過
	4. 公司治理主管任命案	全體出席董事無異議通過
	5. 資金貸與討論案	全體出席董事無異議通過
	6. 衍生性商品追認案	全體出席董事無異議通過
	7. 取消子公司資金貸與作業、背書保證作業討論案	全體出席董事無異議通過

12.最近年度及截至年報刊印日止董事或監察人對董事會通過重要決議有不同意見且有紀錄或書面聲明者：無。

13.最近年度及截至年報刊印日止，公司董事長、總經理、會計主管、財務主管、內部稽核主管辭職解任情形之彙總：無。

(四)會計師公費資訊：

會計師公費資訊級距表

會計師事務所名稱	會計師姓名		查核期間	備註
勤業眾信聯合會計師事務所	李東峰	陳致源	107 年度	

金額單位：新臺幣仟元

金額級距		公費項目	審計公費(註)	非審計公費	合計
1	低於 2,000 仟元			√	
2	2,000 仟元 (含) ~4,000 仟元				
3	4,000 仟元 (含) ~6,000 仟元				
4	6,000 仟元 (含) ~8,000 仟元		√		√
5	8,000 仟元 (含) ~10,000 仟元				
6	10,000 仟元 (含) 以上				

註:審計公費係包含信錦及納入合併報表子公司之審計公費。

1.非審計公費占審計公費之比例達四分之一以上者：不適用。

單位：新台幣仟元

會計師事務所名稱	會計師姓名	審計公費	非審計公費					會計師查核期間	備註
			制度設計	工商登記	人力資源	其他	小計		
勤業眾信聯合會計師事務所	李東峰	6,400	-	-	-	762	762	查核期間 107 年度。	1.審計公費係包含信錦及納入合併報表之子公司之審計公費。 2.其他內容包含股東會年報核閱、營業稅直接扣抵法、現金減資複核意見及移轉訂價專案報告諮詢。
	陳致源								

2.更換會計師事務所且更換年度所支付之審計公費較更換前一年度之審計公費減少者:不適用。

3.審計公費較前一年度減少達百分之十五以上者:不適用。

(五)最近二年度及其期後期間更換會計師資訊：

1.關於前任會計師

更換日期	106年12月29日		
更換原因及說明	本公司原簽證會計師為勤業眾信聯合會計師事務所李東峰會計師及張敬人會計師，因該事務所內部調動，變更為李東峰會計師及陳致源會計師。		
說明係委任人或會計師終止或不接受委任	當事人情況	會計師	委任人
	主動終止委任	不適用	不適用
	不再接受(繼續)委任	不適用	不適用
最新兩年內簽發無保留意見以外之查核報告書意見及原因	不適用		
與發行人有無不同意見	有	會計原則或實務	
		財務報告之揭露	
		查核範圍或步驟	
		其他	
	無	✓	
說明：不適用			
其他揭露事項 (本準則第十條第五款第一目第四點應加以揭露者)	無		

2.關於繼任會計師

事務所名稱	勤業眾信聯合會計師事務所
會計師姓名	李東峰會計師、陳致源會計師
委任之日期	106年12月29日
委任前就特定交易之會計處理方法或會計原則及對財務報告可能簽發之意見諮詢事項及結果	無
繼任會計師對前任會計師不同意見事項之書面意見	無

3.前任會計師對公開發行公司年報應行記載事項準則第10條第5款第1目及第2目之3事項之復函：

本公司與前任會計師對於公開發行公司年報應行記載事項準則第10條第5款第1目及第2目之3事項並無不同之意見。

(六)公司之董事長、總經理、負責財務或會計事務之經理人，最近一年內曾任職於簽證會計師所屬事務所或其關係企業者，應揭露其姓名、職稱及任職於簽證會計師所屬事務所或其關係企業之期間：無。

(七)最近年度及截至年報刊印日止董事、監察人、經理人及持股比例超過百分之十之股東股權移轉及股權質押變動情形：

1.董事、監察人、經理人及持股比例超過 10%之股東股權變動情形：

單位：股

職稱	姓名	107 年度		108 年截至 4 月 22 日	
		持有股數 增(減)數	質押股數 增(減)數	持有股數 增(減)數	質押股數 增(減)數
董事長	陳秋郎	1,450,000 (1,769,404)	0	0	0
董事(註 1)	邱柏森	(1,737,027)	0	(460,000)	0
董事	翁祖晉	(915,861)	0	0	0
董事	陳振東	(639,562)	0	0	0
董事	莊淑媽	(150,000)	0	0	0
董事	蔡永祿	0	0	0	0
董事	高文宏	0	0	0	0
監察人	鄭棟評	(145,000)	0	0	0
監察人	包金昌	0	0	0	0
監察人	吳瑞台	70,059 (122,674)	0	0	0
副總經理	許淑芬	(20,963)	0	0	0
副總經理	顏清輝	11,000 (3,000)	0	0	0
副總經理	鄭基祥	(5,309)	0	0	0
協理(註 2)	湯紹裕	0	0	0	0
協理	謝瑋珈	0	0	0	0
協理(註 2)	黃裕程	(2,000)	0	0	0
協理	張雅惠	0	0	0	0
協理	張靜怡	0	0	0	0
協理	林嘉翊	(500)	0	0	0
協理	鄭平仁	0	0	0	0
協理(註 2)	林健文	(5,000)	0	0	0
協理(註 3)	陳東炯	0	0	0	0
協理(註 3)	高育民	0	0	0	0
經理	王麗雅	0	0	0	0

註 1：董事邱柏森因任期中轉讓超過選任當時所持有之公司股份數額二分之一，於 107.4.30 當然解任。

註 2：協理湯紹裕於 107.10.1 辭任、協理黃裕程於 107.8.1 解任、協理林健文於 107.8.1 解任。

註 3：協理陳東炯於 108.1.1 就任、協理高育民於 108.1.1 就任

2.股權移轉資訊：：無股權移轉之相對人為關係人之情形。

3.股權質押資訊：：無。

(八) 持股比例占前十股東間互為財務會計準則公報第六號關係人關係之資訊

持股比例占前十大股東間互為關係人資料

108年4月22日

姓名	本人持有股份		配偶、未成年子女持有股份		利用他人名義合計持有股份		前十大股東相互間具有財務會計準則公報第六號關係人或為配偶、二親等以內之親屬關係者，其名稱及關係		備註
	股數	持股比率	股數	持股比率	股數	持股比率	名稱	關係	
陳秋郎	5,308,211	4.29%	93,022	0.08%	2,300,000	1.86%	陳建宏	一親等	
							陳建源	一親等	
富研投資股份有限公司 代表人:陳建源	4,015,139	3.25%	-	-	-	-	陳秋郎	一親等	
	2,917,717	2.36%	-	-	-	-	陳建宏	二親等	
花旗(台灣)商業銀行 受託保管挪威中央 銀行投資專戶	3,067,500	2.48%	-	-	-	-	-	-	
陳建源	2,917,717	2.36%	-	-	-	-	陳秋郎	一親等	
							陳建宏	二親等	
陳建宏	2,904,750	2.35%	-	-	-	-	陳秋郎	一親等	
							陳建源	二親等	
翁祖晉	2,747,581	2.22%	-	-	-	-	-	-	
冠鎮投資股份有限公司 代表人:陳建宏	2,693,647	2.18%	-	-	-	-	陳秋郎	一親等	
	2,904,750	2.35%	-	-	-	-	陳建源	二親等	
泓柏投資股份有限公司儲備處 代表人:陳秋郎	2,300,000	1.86%	-	-	-	-	陳建宏	一親等	
	5,308,211	4.29%	-	-	-	-	陳建源	一親等	
渣打銀行受託保管 GMO 新興市場基金	2,186,250	1.77%	-	-	-	-	-	-	
莊淑媽	1,918,684	1.55%	-	-	-	-	-	-	

(九)公司、公司之董事、監察人、經理人及公司直接或間接控制之事業對同一轉投資事業之持股數，並合併計算綜合持股比例。

108年4月30日

轉投資事業 (長期投資)	本公司投資		董事、監察人、經理人及直接或間接控制事業之投資		綜合投資	
	股數	持股比例	股數	持股比例	股數	持股比例
信錦企業(薩摩亞)股份有限公司	3,545,584股	100%	-	-	3,545,584股	100%
廣進有限公司	-	100%	-	-	-	100%
信錦企業(美國)股份有限公司	-	100%	-	-	-	100%
高誠科技(股)公司	2,280,000股	38%	-	-	2,280,000股	38%
嘉福國際有限公司	-	100%	-	-	-	100%
富京發展有限公司	-	100%	-	-	-	100%
富耀控股有限公司	-	100%	-	-	-	100%
富大有限公司	-	100%	-	-	-	100%
永業發展有限公司	-	100%	-	-	-	100%
富慶有限公司	-	100%	-	-	-	100%
福州富鴻齊電子有限公司	-	100%	-	-	-	100%
福建冠華精密模具有限公司	-	100%	-	-	-	100%
福清富群電子五金有限公司	-	100%	-	-	-	100%
東莞冠皇精密模具塑膠有限公司	-	100%	-	-	-	100%
蘇州富鴻齊電子有限公司	-	100%	-	-	-	100%
中山市富鴻齊電子有限公司	-	100%	-	-	-	100%
昆山鴻嘉駿電子科技有限公司	-	100%	-	-	-	100%
重慶富鴻齊電子有限公司	-	100%	-	-	-	100%
合新生技股份有限公司	2,500,000股	23.83%	-	-	2,500,000股	23.83%

四、募資情形

(一)資本及股份

1.股本來源

(1)股份種類

108年4月22日；單位：股

股份種類	核定股本			備註
	流通在外股份(註)	未發行股份	合計	
記名式普通股	123,724,171	76,275,829	200,000,000	1.上市公司股票 2.保留認股權憑證可認購股數3,000仟股。

(2)股本形成經過

108年4月22日；單位：仟股/仟元

年月	發行價格	核定股本		實收股本		備註		
		股數	金額	股數	金額	股本來源	以現金以外之財產抵充股款者	其他
93.12	10元	15,000	150,000	15,000	150,000	現金增資125,000仟元	—	93年12月13日經授中字第09333164610號函核准。
94.07	10元	40,000	400,000	25,000	250,000	現金增資70,000仟元 盈餘轉增資30,000仟元	—	94年7月7日經授中字第09432406570號函核准。
95.10	10元	40,000	400,000	30,810	308,100	盈餘轉增資58,100仟元	—	95年11月17日經授中字第09533140020號函核准。
96.03	10元	40,000	400,000	35,000	350,000	現金增資41,900仟元	—	96年3月2日經授中字第09631749920號函核准。
96.09	10元	50,000	500,000	41,500	415,000	盈餘轉增資65,000仟元	—	96年9月19日經授中字第09632780680號函核准。
97.09	10元	160,000	1,600,000	45,057	450,565	盈餘暨員工認股權轉增資35,565仟元	—	97年9月19日經授中字第09733104880號函核准。
97.12	10元	160,000	1,600,000	135,169	1,351,685	合併富鴻齊公司增發新股	—	98年2月23日經授商字第09801032360號函核准。
98.09	10元	160,000	1,600,000	135,376	1,353,755	員工認股權憑證行使2,070仟元	—	98年9月14日經授商字第09801210290號函核准。
99.04	10元	160,000	1,600,000	135,845	1,358,455	員工認股權憑證行使4,700仟元	—	99年4月21日經授商字第09901078050號函核准。
99.09	10元	160,000	1,600,000	136,040	1,360,408	員工認股權憑證行使1,953仟元	—	99年9月16日經授商字第09901208440號函核准。
100.07	10元	160,000	1,600,000	136,638	1,366,384	可轉換公司債轉換為本公司普通股598仟股	—	100年7月22日經授商字第10001166200號函核准。
101.10	10元	160,000	1,600,000	137,816	1,378,158	可轉換公司債轉換為本公司普通股1,177仟股	—	101年10月31日經授商字第10101225400號函核准。
102.02	10元	160,000	1,600,000	142,251	1,422,512	可轉換公司債轉換為本公司普通股4,435仟股	—	102年2月1日經授商字第10201022320號函核准。
102.04	10元	160,000	1,600,000	146,873	1,468,732	可轉換公司債轉換為本公司普通股4,622仟股	—	102年4月24日經授商字第10201075050號函核准。

年月	發行價格	核定股本		實收股本		備註		
		股數	金額	股數	金額	股本來源	以現金以外財產充股者	其他
102.08	10元	160,000	1,600,000	148,592	1,485,901	可轉換公司債轉換為本公司普通股 1,719 仟股	—	102年8月5日經授商字第10201154290號函核准。
102.12	10元	160,000	1,600,000	149,856	1,498,563	可轉換公司債轉換為本公司普通股 1,264 仟股	—	102年12月6日經授商字第10201241380號函核准。
106.05	10元	160,000	1,600,000	153,381	1,533,813	可轉換公司債轉換為本公司普通股 3,525 仟股	—	106年05月8日經授商字第10601054200號函核准。
106.06	10元	160,000	1,600,000	158,524	1,585,241	可轉換公司債轉換為本公司普通股 5,143 仟股	—	106年06月1日經授商字第10601066760號函核准。
106.09	10元	200,000	2,000,000	161,537	1,615,370	可轉換公司債轉換為本公司普通股 3,013 仟股	—	106年09月6日經授商字第10601123350號函核准。
106.12	10元	200,000	2,000,000	163,573	1,635,732	可轉換公司債轉換為本公司普通股 2,036 仟股	—	106年12月8日經授商字第10601161370號函核准。
107.04	10元	200,000	2,000,000	164,966	1,649,656	可轉換公司債轉換為本公司普通股 1,392 仟股	—	107年04月18日經授商字第10701039580號函核准。
107.09	10元	200,000	2,000,000	123,724	1,237,242	現金減資致股本減少	—	107年09月12日經授商字第10701117370號函核准。

2.股東結構

108年4月22日；單位：人；股；%

股東結構 數量	政府機構	金融機構	其他法人	個人	外國機構及外人	合計
人數	0	3	146	16,594	173	16,916
持有股數	0	1,030,000	11,523,758	72,188,409	38,982,004	123,724,171
持股比例	0%	0.83%	9.31%	58.35%	31.51%	100.00%

3. 普通股股權分散情形：

108年4月22日；單位：股；%

持股分級	股東人數	持有股數	持股比率(%)
1-999	8,397	2,719,586	2.20
1,000-5,000	6,266	13,942,502	11.26
5,001-10,000	1,185	8,576,498	6.93
10,001-15,000	436	5,628,811	4.55
15,001-20,000	151	2,729,013	2.21
20,001-30,000	169	4,177,145	3.38
30,001-40,000	59	2,100,965	1.70
40,001-50,000	47	2,159,287	1.75
50,001-100,000	88	6,410,360	5.18
100,001-200,000	45	6,346,330	5.13
200,001-400,000	30	8,877,293	7.18
400,001-600,000	11	4,910,422	3.97
600,001-800,000	4	2,739,522	2.21
800,001-1,000,000	6	5,369,226	4.34
1,000,001 股以上	22	47,037,211	38.01
合計	16,916	123,724,171	100.00

4. 主要股東名單

108年4月22日；單位：股；%

主要股東名稱	持有股數	持有比率%
陳 秋 郎	5,308,211	4.29
富研投資股份有限公司	4,015,139	3.25
花旗(台灣)商業銀行受託保管 挪威中央銀行投資專戶	3,067,500	2.48
陳 建 源	2,917,717	2.36
陳 建 宏	2,904,750	2.35
翁 祖 晉	2,747,581	2.22
冠鎮投資股份有限公司	2,693,647	2.18
泓柏投資股份有限公司籌辦處	2,300,000	1.86
渣打銀行受託保管 GMO 新興 市場基金	2,186,250	1.77
莊 淑 媽	1,918,684	1.55

5. 最近二年度每股市價、淨值、盈餘、股利及相關資料

單位：新台幣元；仟股；%

項目		年度	106 年	107 年	當年度截至 108 年 3 月 31 日
每股 市價	最高		73.50	68.90	83.70
	最低		60.05	50.9	64.40
	平均		67.05	62.39	73.70
每股 淨值	分配前		36.19	44.90	47.09
	分配後		31.19	—	—
每股 盈餘	加權平均股數		160,513	151,407	123,724
	每股盈餘	調整前	5.42	5.88	1.45
		調整後	—	—	—
每股 股利	現金股利(註 1)		5.00	6.50	—
	無償配股	調整前	—	—	—
		調整後	—	—	—
	累積未付股利		—	—	—
投資 報酬 分析	本益比		12.37	10.61	—
	本利比		13.41	9.60	—
	現金股利殖利率		7.45%	10.42%	—

註一：107 年度盈餘分配尚未經股東會決議通過。

註二：本表之計算公式如下：

(1) 本益比 = 當年度每股平均收盤價 / 每股盈餘。

(2) 本利比 = 當年度每股平均收盤價 / 每股現金股利。

(3) 現金股利殖利率 = 每股現金股利 / 當年度每股平均收盤價

6. 公司股利政策及執行情形

(1) 股利政策

本公司正處營業成長期，分派股利之政策，將考量公司未來資金需求及長期財務規劃，兼顧股東利益等，每年依法由董事會擬具分派議案，提報股東會。股東股利之發放，其中現金股利於股利總額之 5%~100%，實際發放金額以股東會通過金額為之。

另依本公司章程規定，本公司應以當年度稅前利益扣除分配員工酬勞及董監酬勞前之利益於保留彌補累積虧損數額後，如尚有餘額應提撥員工酬勞不低於百分之三及董監酬勞不高於百分之二。

員工酬勞、董監酬勞分派比率之決定及員工酬勞以股票或現金為之，應由董事會以董事三分之二以上之出席及出席董事過半數同意之決議行之，並報告於股東會。

員工酬勞發給股票或現金之對象包括符合一定條件之從屬公司員工。

本公司年度總決算如有盈餘，應先提繳稅款、彌補歷年累積虧損，次提百分之十為法定盈餘公積，並依法令或主管機關規定提撥或迴轉特別盈餘公積，如尚有盈餘，其餘額再加計以前年度累積未分配盈餘，由董事會擬具分派議案，提請股東會決議後分派之。

本公司一〇七年度擬議分配之股東紅利共計 804,207,111 元，即每股發放股東現金紅利 6.5 元。

另外為明確本公司股利政策之可分配盈餘區間，董事會已於 108 年 3 月 14 日通過章程修訂案，提請 108 年股東常會決議後施行，修訂後章程為『本公司年度總決算如有盈餘，應先提繳稅款、彌補歷年累積虧損，次提百分之十為法定盈餘公積，並依法令或主管機關規定提撥或迴轉特別盈餘公積，如尚有盈餘，其餘額再加計以前年度累積未分配盈餘，於零至百分之九十之區間，由董事會擬具分派議案，提請股東會決議後分派之。』

(2)本年度擬議之無償配股情形：不適用。

7.本年度擬議之無償配股對公司營業績效及每股盈餘之影響：不適用。

8.員工、董事及監察人酬勞：

(1)公司章程所載員工、董事及監察人酬勞之成數或範圍：請參閱上述 6.(1)之說明。

(2)本期估列員工、董事及監察人酬勞金額之估列基礎、以股票分派員工酬勞之股數計算基礎及實際分派金額若與估列數有差異時之會計處理：

a.本公司 107 年度員工酬勞、董監酬勞估列金額分別為 76,000 仟元及 17,000 仟元，估稅後淨利之 8.54% 及 1.91%。

b.以股票分派員工酬勞之股數計算基礎：不適用。

c.實際分派金額若與估列數有差異時，視為估計變動，列為當期損益。

(3)董事會通過分派酬勞情形：

a. 以現金或股票分派之員工酬勞及董事、監察人酬勞金額。若與認列費用年度估列金額有差異者，應揭露差異數、原因及處理情形

單位：新台幣仟元

項目	107 年度帳列數	擬議數(註)	差異數	差異原因	處理情形
員工酬勞	75,903	76,000	97	會計估計提列所致。	若實際發放有差異將依會計估計變動處理，列為 108 年度費用加(減)項。
董監酬勞	16,662	17,000	338		

註：經 107 年董事會通過。

b.以股票分派之員工酬勞金額及占本期個體或個別財務報告稅後純益及員工酬勞總額合計數之比例：本年度無配發員工股票股利。

c.考慮擬議配發員工酬勞及董事、監察人酬勞後之設算每股盈餘：5.88 元。

(4)前一年度員工、董事及監察人酬勞之實際配發情形（包括分派股數、金額及股價）、其與認列員工、董事及監察人酬勞有差異者並應敘明差異數、原因及處理情形：

單位：新台幣仟元

項目	106 年度帳列數	實際配發數	差異數	差異原因	處理情形
員工酬勞	70,096	70,000	(96)	會計估計提列所致。	差異數依會計估計變動處理，列為 107 年度費用加(減)項。
董監酬勞	15,387	16,000	613		

9.公司買回本公司股份情形：無。

(二)公司債(含海外公司債)辦理情形：無。

(三)特別股辦理情形：無。

(四)參與發行海外存託憑證之辦理情形：無。

(五)員工認股權憑證及限制員工權利新股辦理情形：

1.員工認股權憑證及限制員工權利新股辦理情形

(1)尚未屆期之員工認股權憑證：無。

(2)累積至公開說明書刊印日止取得員工認股權憑證之經理人及取得認股權憑證可認股數前十大員工之姓名、取得及認購情形：無。

(3)最近三年度及截至公開說明書刊印日止私募員工認股權憑證辦理情形：無。

2.限制員工權利新股辦理情形

(1)尚未全數達既得條件之限制員工權利新股截至年報刊印日止辦理情形及對股東權益之影響：無。

(2)累積至年報刊印日止取得限制員工權利新股之經理人及取得股數前十大之員工姓名及取得情形：無。

(六)併購或受讓他公司股份發行新股辦理情形：

1.最近年度及截至年報刊印日止已完成併購或受讓他公司股份發行新股者：無。

2.最近年度及截至年報刊印日止已經董事會決議通過併購或受讓他公司股份發行新股者：無。

(七)資金運用計畫執行情形：無。

五、營運概況

(一)業務內容

1.業務範圍

(1)所營業務之主要內容

CB01010	機械設備製造業
CQ01010	模具製造業
F113010	機械批發業
F213080	機械器具零售業
CC01110	電腦及其週邊設備製造業
CC01080	電子零組件製造業
CC01060	有線通信機械器材製造業
F119010	電子材料批發業
F401010	國際貿易業
F108031	醫療器材批發業
CCF01011	醫療器材製造業
CC01070	無線通信機械器材製造業
CC01101	電信管制射頻器材製造業
ZZZ99999	除許可業務外，得經營法令非禁止或限制之業務

(2)主要產品及其營業比重

單位:新台幣仟元；%

主要產品	106 年度 營業淨額	營業比 重 (%)	107 年度 營業淨額	營業比 重 (%)
底 座 產 品	7,907,828	89.14	8,197,244	93.06
模 具	962,930	10.86	611,641	6.94
營業收入淨額	8,870,758	100.00	8,808,885	100.00

(3)公司目前商品及服務項目

本公司主要服務項目為液晶監視器底座、液晶電視底座、AIO 電腦底座之設計、製造，以及塑膠射出成型模具之造型/機構設計、模型製作、模具製造、塑膠射出等業務。在底座產品方面，自 ID 檢討、機構設計、材料選用、樣品設計/製作、外觀設計到試產、量產，提供一次購足的服務。在塑膠模具產品方面，提供產品外觀或機構設計，以及模具、樣品製作至塑膠產品射出等垂直整合之完整服務。

產品(服務)項目	說 明
液晶監視器底座、液晶電視底座、AIO 電腦底座之設計製造	液晶監視器底座、液晶電視底座、AIO 電腦底座，設計符合客戶需求之多軸(轉)向或其他特殊功能底座、樞紐產品，可配合客戶需求於各生產據點提供大量生產、改善良率、導入自動化生產流程等服務。
模具造型/機構設計	可提供客戶由產品外觀設計、機構設計及模具製作等一貫開發作業，直至塑膠射出成品完成量產，並可提供客戶新產品設計之改善建議，以降低模具成本及生產成本。
模 型 製 作	配合新產品之開發可提供小量產品之模型製作以減少開模風險，並可以此模型樣品作為商品行銷用。

模 具 製 造	依據客戶提供之 2D、3D 圖檔，透過專業設計軟體設計程式，以 CNC、放電加工等自動化設備製造精密模具。
---------	---

(4) 計劃開發之新產品(服務)

本公司現有產品項目涵括液晶監視器底座、液晶電視底座、AIO 電腦底座，以及液晶顯示器外殼等產品之模具製作及塑膠射出產品量產服務。在底座產品方面，投入複合式製程零件的開發，以簡化產品組裝，同時，本公司也將擴展自動化生產設備，提升產品品質，也藉由自動化生產設備的建置經驗，開發自動化設備的零組件，以增加業務發展機會。

2. 產業概況

(1) 產業之現況與發展

本公司產品以液晶顯示器底座、樞紐及塑膠射出模具、塑膠射出成型產品為主。液晶顯示器底座產品營收占本公司合併營收約九成，應用領域包含液晶監視器底座、液晶電視底座及 AIO 電腦底座，產品趨勢為具有高結構強度、體積薄型化、金屬外觀或特殊外觀處理。塑膠射出模具及塑膠成型產品營收占本公司合併營收的比重約一成，應用領域包含液晶監視器外殼、液晶電視外殼等，主要供應集團內底座產品需求及配合客戶塑膠外殼的需求。本公司於中國大陸華東地區、福建地區、廣東地區及重慶等地設立生產據點，以就近服務客戶。以下分為底座產品、塑膠射出模具及塑膠成型產品，分別就其產業現況與發展說明：

A. 底座產品

本公司所生產之底座產品，為液晶監視器、液晶電視、AIO 電腦等之必備零組件，功能為使液晶顯示幕具有轉動功能，達到方便使用並節省空間的目的，主要應用在 Dell、HP、Asus、Acer、AOC、SONY 等國際資訊、家電品牌廠商之液晶顯示器產品。茲就液晶顯示器產業概況說明如下：

隨著科技進步，傳統映像管（CRT）已完全被平面顯示器取代，平面顯示器中，以液晶顯示器最具有價格優勢也已為市場接受。隨著 TFT-LCD 面板產能擴增以及技術、良率的提升，導致面板價格大幅下滑，促使液晶顯示器已成為顯示器的主流應用。目前專業顯示器代工製造廠商以冠捷科技、富士康、佳士達、緯創、捷星、韓國三星等為此產業之領導廠商，其占全球之總出貨量達七成以上，在產業成熟及代工廠的競爭優勢下，其餘廠商將不易撼動前述廠商於液晶顯示器產業之領導地位。

B. 塑膠模具

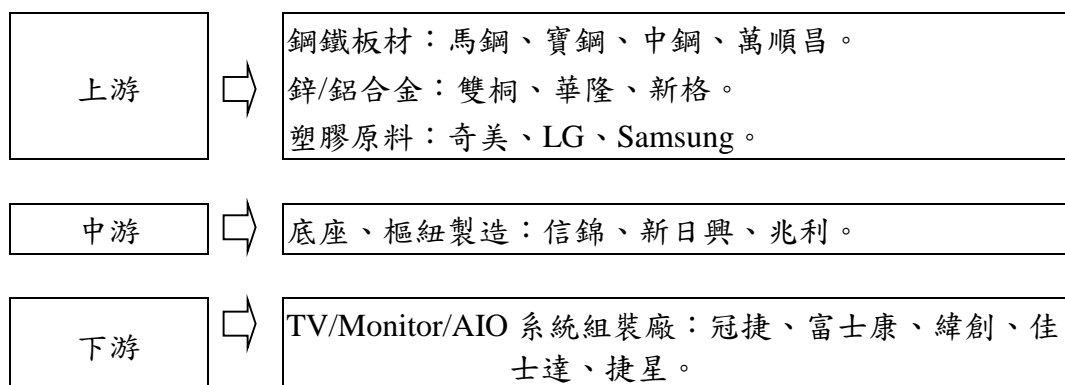
模具為產業大量製造產品之必備器具，舉凡金屬、塑膠、橡膠、玻璃等材料經過高溫、高壓或高衝擊之製程而形成一定形狀之成品，皆需靠模具才能完成。依據經濟部分類，金屬模具分為壓鑄模具、鍛造模具、沖壓模具、塑膠成型模具及其他模具等五個項目，本公司為塑膠成型模具領域之廠商。

台灣模具工業起步較歐、美及日本等國家晚，模具的應用以電子通訊產品為主，於 1998 年產值達到 604 億元，為最高產值紀錄。之後受到亞洲金融風暴影響致東南亞之模具訂單減少，且國內土地、人力等生產成本逐漸升高，導致下游產業外移至中國或東南亞各國設廠，產值開始逐年下滑。近年來，全球景氣在各國政府資金寬鬆政策下逐步回穩，本公司塑膠成型模具及塑膠射出產品以供應集團內需要及客戶資訊產品外殼為主。

(2) 產業上、中、下游之關聯性

A. 底座產品

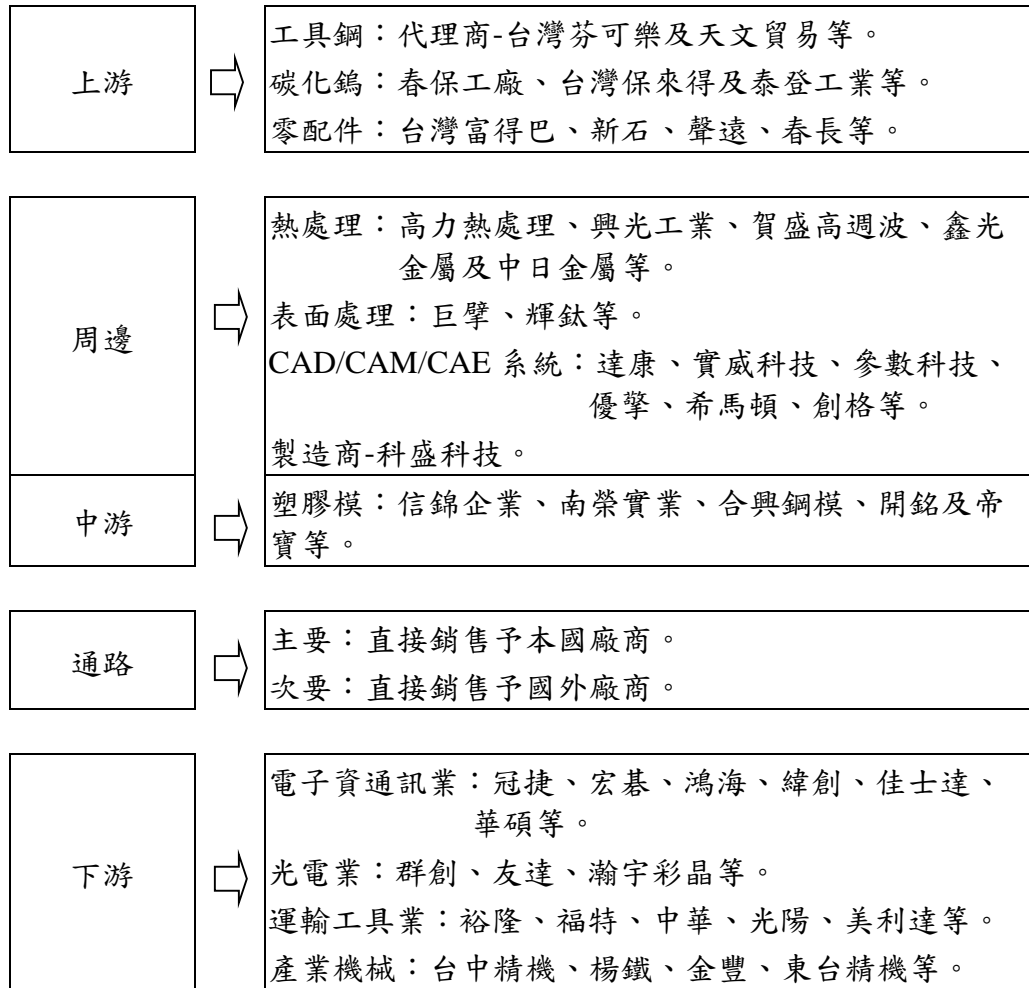
本公司所生產之底座、樞紐產品主要係為支撐液晶監視器、液晶電視與 AIO 電腦之用，並提供前俯後仰、左右旋轉及升降等功能之主要組件。上游為提供製造底座、樞紐之製造原材料，包括鋼板材料、塑膠材料、鐵（不鏽鋼）管、製作彈簧之線材及壓鑄用鋁合金、鋅合金等，下游則為將所有關鍵零組件，組裝成具影像顯示功能與其它相關功能之監視器或電視、電腦之系統組裝廠商。彼此間之關聯性如下圖概述：



B. 模具

本公司設計之模具主要係供生產資訊產品、家電等相關零組件所用，屬模具產業之中游領域。茲將該產業之上、中、下游關聯性列示如下圖：

我國模具產業關聯圖



資料來源：金屬中心 ITIS 計畫及本公司彙整

(3)產品之各種發展趨勢

A.底座產品

本公司所生產之底座及樞紐產品，主要應用於液晶監視器、液晶電視、AIO 電腦等資訊或家電產品，其中以應用於液晶監視器底座比重較高。液晶顯示器為成熟之資訊、家電產品且具有價格優勢，已普遍為大眾所接受，因近年顯示器應用尺寸快速放大，導致顯示器重量增加但厚度朝向薄型化發展以減少使用空間，底座產品需因應液晶顯示器之發展趨勢，故朝向高結構強度、體積薄型化及小型化、金屬外觀或特殊外觀處理發展。

液晶監視器應用尺寸持續朝向大型化發展，依據專業統計機構資料顯示，主流電腦監視器的尺寸呈現逐年往大尺寸轉移的趨勢不變，以 23 吋為電腦監視器的畫分界線，2015 年第一季 23 吋以上監視器佔有比率是 38%，同比率在 2018 年第四季是 56%，可以看出，主流電腦監視器尺寸朝向大型化的趨勢明顯。電腦監視器產品強調獨特性也是一個新的趨勢，例如以保健為訴求點的低藍光不閃屏護眼機種、4K 甚至更高階的監視器等。

因線上遊戲帶來的電競電腦成長也激發了電競監視器的需求，電競監視器的競爭關件在監視器的效能，效能越佳有助於使用者在遊戲中獲勝。電競監視器為未來顯示器市場高成長的商品，2018 年全球出貨量倍增，預期 2019 年也有高達五成的成長可期，依 WitsView 資料顯示，2018 年電競監視器出貨量達 5.1 百萬台，2019 年出貨成長率預估將超過 50%，有機會挑戰 800 萬台，持續高度成長的主要原因是，不管面板廠或是品牌廠商，皆看到電競監視器的藍海商機因此紛紛投入資源，加上新進品牌廠商也陸續跨足此產品，促進整體電競市場越趨活絡。消費者端在這兩年對於電競產品的關注度及需求愈來愈高，而供給端在後進面板廠加入下，讓面板價格得以持續降價，加上電競面板產品愈來愈多元，都是持續驅動市場需求成長的動能。受惠於近年電競產業蓬勃發展，甚至於今年納入亞運示範賽事，電競遊戲蔚為風潮，不僅持續推升 PC 產業含金量，也帶動周邊設備升級需求。2018 年曲面電競產品比重已正式超越平面產品。從市占率來看，WitsView 預估，去年曲面電競與平面產品比約為 54 比 46，相較於 2017 年的 23 比 77 大為提高。

液晶電視受到大尺寸面板價格平價化的影響，小尺寸電視市場明顯式微。2018 年全球電視市場增長 2.9%，出貨量達到 2.21 億台，主要受惠於許多消費者升級電視觀看世界盃足球賽，帶動上半年銷量激增。根據 IHSMarkit 的統計，2018 年第 4 季首見全球電視出貨量中有超過一半是超高清電視，並且電視屏幕尺寸也在不斷擴大。IHSMarkit 研究指出，新電視螢幕的平均尺寸還在以每年至少 1 英寸的速度增長，特別是西歐和拉丁美洲市場，2018 年的增速超過平均水平。隨著液晶面板價格下跌，消費者顯然更關心螢幕尺寸擴大，而非花更少的錢。即使是在消費者一直抵觸購買大尺寸電視的日本，其平均螢幕尺寸亦在逐年增加。受更大尺寸螢幕的推動，超高清電視出貨量達到 9,900 萬台。2018 年，中國以 3,010 萬台電視出貨量，領先全球市場，其次是北美，出貨量為 2,470 萬台。2018 年第四季西歐電視出貨量中近 63% 為超高清電視，這一比例在全球所有地區中所占比重最大。2018 年，全球 8K 電視出貨量僅為 1.86 萬台，去年，日本廣播公司 NHK 推出了 8K 頻道，這是一個重要的里程碑，從而令日本 8K 電視出貨量在 2018 年第四季加快增長。2018 年，支持超清流媒體服務的智能電視出貨量持續增長。2018 年第四季，電視出貨量中超過四分之三為智能電視。北美電視出貨量中，超過 85% 為智能電視，較去年

提高 10 個百分點。以日本和西歐市場為首，OLED 電視出貨量創下新高，2018 年第四季 OLED 電視出貨量略低於 100 萬台（90 萬），同比增長 20%。由於競爭加劇，55 英寸大屏幕 OLED 電視的實惠程度在西歐創下新高。同時，美國市場的 OLED 電視出貨量同比下跌 26%，一定程度上是因為大尺寸液晶電視價格急劇回落。

根據 WitsView 預估，55 吋以上等大尺寸產品比重逐年提升，65 吋以上電視市占率由去年 8.8%，成長到今年 11.7%，而 32 吋以下的產品出貨比重逐年下降，今年比重將跌破 3 成，降至 28.9%。去年世界盃帶動拉美等新興市場換機需求，北美經濟穩定，讓電視整機需求回升，WitsView 統計，去年全球電視品牌的出貨數量為 2.19 億台，年增達 4.1%，今年全球出貨數量將成長至 2.23 億台，年增率 1.6%。大尺寸面板供給大增，面板處在供過於求的局面，造成價格持續走跌，大尺寸電視邁向平價化，32 吋以下的電視多半被定位為低階產品，32 吋以下電視產品出貨比重逐年下降，今年比重將低於 3 成。相對地，55 吋以上等大尺寸產品比重逐年提升，當中 65 吋以上電視今年的占比由去年 8.8%，成長至今年的 11.7%，觀察去年北美市場的終端售價，65 吋落在 399-699 美元，75 吋則多半在 1,500 美元以上，隨著大尺寸電視平價化，預期今年下半年的旺季促銷中，有機會出現 799 美元以下超低價的 75 吋電視。4K 電視日趨成熟，今年市占率預計將突破 5 成，三星、Sony 力推的 8K 解析度成為目前市場最期待的規格升級，8K 除了需要內容、傳輸與硬體等產業鏈的成熟發展，8K 面板與 4K 面板的價差仍在兩倍以上，因此 4K 的成長模式能否複製到 8K 有待觀察，WitsView 預估，今年 8K 電視占整體整機出貨比重僅約 0.2%。

被視為最有可能取代液晶的新一代顯示技術，OLED 與液晶材料通過過濾背光源發出光線成像的原理不同，OLED 採用自發光有機材料，無需背光源，結構簡潔，帶來超薄、可彎曲、透明顯示等更多設計可能。同時，由於各像素可以獨立控制開閉，OLED 能實現無限對比度和完美的黑色效果，色彩也更加鮮明飽滿。全球範圍內，包括索尼、松下等日系廠商，LG 電子等韓系廠商，以及飛利浦等歐洲廠商在內的主流電視企業均已選擇 OLED 作為未來發力點。

從以上幾點可以得知，液晶電視除往大尺寸發展外，高清畫質及以 OLED 為發光源也是未來的主流，全球需求量的成長值得期待。

B. 模具

我國模具產業主要之優勢在於我國在亞洲之塑膠模具製造實力僅次於日本，價格卻較日本更具競爭優勢。但我國存有土地取得困難、人力成本提高、大陸與東南亞國家技術競爭等隱憂，低單價及簡單的塑膠模具，於國內已喪失競爭優勢，故研發高精密度、高附加價值之模具成為必然之趨勢，未來模具之發展於配合產品輕、薄、精密與複合式成型化、成型一體化及環保節能之要求下，將面臨更多技術層面之挑戰，而其中模具設計/製造技術扮演極重要角色。在此趨勢下，研發人力資源及技術益形重要，不但促進了模具業另一波轉型之需求，亦使該產業未來之發展趨勢益形明確及必要。

(4) 產品競爭情形

A. 底座產品

冠捷、富士康、緯創、佳士達、和碩、廣達、捷星等系統組裝廠商及戴爾、惠普、華碩、宏碁、AOC、索尼、船井等國際品牌廠商均為本公司

主要客戶。前述系統組裝廠商為全球主要液晶監視器及液晶電視之代工廠，本公司在高階液晶監視器底座及液晶電視底座、樞紐產業居於領導地位，累積多年研發實力及製造整合能力，目前除韓系廠商外，主要顯示器系統組裝廠商均為本公司客戶。本公司在研發能力、服務品質、交貨能力等各方面均優於同業，因此，本公司才得以維持於業界之領導地位。

B. 模具

依據金屬工業研究發展中心之研究報告指出，我國模具產業經營型態以中小企業為主，為數眾多，資本額在 1,000 萬元以下者約占整體同業之八成。本公司模具之規模於同業中為相對較高者，輔以長期合作之良好客戶關係且以搭配底座產品需求為主，與從設計至模具製造到協同試產之整體服務及技術經驗，本公司之模具產品在顯示器產業仍具相當之競爭力。

3. 技術及研發概況

(1) 所營業務之技術

A. 底座產品

由於底座組件的應用範圍廣泛，無論液晶顯示器產品如何變化，本公司所生產的各類底座、樞紐產品為液晶顯示器不可或缺之重要組件。在產品技術方面，本公司在四連桿升降結構、垂直升降、前俯後仰、順時針(逆時針)等具有旋轉功能的高階底座產品有優於同業的專利及開發經驗，較同業更有優勢。

B. 模具

模具屬傳統產業之一，競爭關鍵在品質、成本、交期及生產效率，本公司累積多年的模具開發製造經驗，設計人才與市場脈動結合並走在顧客需求之前，且與客戶有長期合作經驗。機構設計對模具品質有決定性的影響，本公司藉由多年經驗的專業設計人才，在開模前完成模流等各項分析，以減少模具修改的次數及時間，提前完成模具的製造，此為本公司的競爭利基。

(2) 研發概況

本公司主要生產液晶監視器底座、液晶電視底座及 AIO 電腦底座，以及各項資訊產品外殼之塑膠射出成型模具。液晶監視器及液晶電視為資訊、家電之基本配備，雖然產業成長趨緩，但仍有相當大的需求量，本公司持續投入相當之資源在研發部門以開發相關專利及技術。

A. 最近年度及截至年報刊印日投入之研發費用

107 年度		108 年 3 月 31 日	
金額	佔營收比率	金額	佔營收比率
147,208	1.67%	36,341	1.81%

本公司 107 年度之研究發展費用較 106 年度增加 6%，主要用於研發液晶監視器底座、液晶電視底座、AIO 電腦底座、樞紐產品及醫療器材、電子零組件之研發。

108 年度預計投入研發費用佔營收 1.5 ~ 2.0%。

B. 研發成果

本公司 106 年及 107 年研發成果如下：

主要有液晶監視器及液晶電視支撐架、可展收之支架結構、顯示器升降裝置與定力彈簧模組、樞紐器及顯示器支撐裝置、可升降式支撐裝

置、連桿式支撐裝置、可調式承載機構、可旋轉式支撐架、應變釋放套件、可升降式支撐裝置、薄型承載板、支撐架體及支撐裝置等專利。

4.長、短期業務發展計劃

(1)短期發展計劃

A.生產政策及產品研發

- (A)投入外觀件處理設備，提高產品附加價值。
- (B)開發薄型、體積小、結構強、特殊外觀底座以滿足電競市場需求。
- (C)擴展自動化生產設備，降低對人力的依賴。
- (D)增加零件自製產品類別，提升競爭力。

B.營運管理策略

- (A)以經營績效為導向，整合集團資源。
- (B)執行精實管理制度，讓集團之物流、人流及資訊流能發揮最好的效益。

C.財務策略

- (A)提供即時、正確的管理資訊做為製定決策的參考。
- (B)妥善運用金融工具適度規避匯率風險，降低匯率波動的影響。

D.行銷策略

- (A)提供圖面供客戶參考，將本公司設計概念導入新產品中。
- (B)培養國際業務人才，以爭取新客戶訂單。

(2)長期發展計劃

A.生產政策及產品研發

- (A)開發微型樞紐零組件，以因應未來產品趨勢。
- (B)開發體積小且輕、薄之底座產品推廣予客戶。
- (C)以複合式製程生產自製零組件，以減少零件數量，提升品質及生產效率。

B.營運管理策略

- (A)培養有潛力的儲備幹部，建立集團人才庫。
- (B)運用資訊管理系統，及時發現缺失加以改進，並追蹤改正進度。

C.財務策略

- (A)在平衡財務槓桿效益與財務風險原則下，穩健運用資金以獲取適度報酬。
- (B)有效運用成本分析及管理資訊，作為公司決策之支援系統。

D.行銷策略

- (A)以研發優勢為基礎，提高客戶依賴度，以維繫長期客戶關係。
- (B)開發高階或特殊產品應用領域，以擴大營收規模，提升獲利。

(二)市場及產銷概況

1.市場分析

(1)主要商品、服務之銷售及提供地區

本公司之銷售地區以外銷為主，最近兩年度之銷售情形如下：

單位：新台幣仟元；%

地區 \ 年度	106 年度		107 年度	
	金額	%	金額	%
外銷	8,809,966	99.31	8,757,624	99.42
內銷	60,792	0.69	51,261	0.58
營業收入淨額	8,870,758	100.00	8,808,885	100.00

(2) 市場占有率

A. 底座產品

本公司底座產品包括液晶監視器底座、液晶電視底座及 AIO 電腦底座，以專業統計機構資料為依據，估計本公司各項產品之市場占有率如下段說明。本公司客戶為全球主要液晶顯示器系統組裝廠商之冠捷、捷星、富士康、緯創、佳士達、和碩等及液晶電視品牌廠商之索尼、船井等，該產品市場需求仍有相當穩定的數量，且朝向體積輕、薄、大尺寸的趨勢發展，以本公司擁有的競爭優勢，預期在具有轉動(向)功能的高階底座、樞紐產品之市場占有率仍有提升的空間。

依據專業機構統計資料顯示，2018 年全球液晶監視器出貨量約 125,900 仟台，本公司市占率約 20%。2018 年全球液晶電視出貨量約 219,000 仟台，本公司市占率約 1%。2018 年全球 AIO 電腦出貨量約 11,500 仟台，本公司市占率約 20%。預期未來數年內，全球液晶監視器出貨量大約在 1.25 億台左右，整體市場需求量不易有大幅成長，但應用尺寸將明顯放大，在 2018 年底，22 吋以上液晶監視器的占有率已經超過五成，加上消費者喜好更輕、體積更薄的趨勢以及外觀炫麗的需求，在在顯示高階監視器底座的需求量逐步提升。液晶電視與液晶監視器有類似的發展趨勢，大尺寸、更輕、更薄已是液晶電視底座的基本要求，加上外觀處理及特殊材質或獨特造型的設計，液晶電視底座已邁入與居家空間整合的概念，需同時具備機構設計、外觀處理及工業設計的能力才能因應國際品牌廠的需求。

B. 模具

目前國內從事塑膠射出模具之生產廠商大多數營運規模不大，本公司自成立以來即以專業模具廠自許，致力於模具技術開發及生產效率之提升，對於產品開發及新技術、新應用軟體的引進不遺餘力，多年來培養許多長期合作的客戶，產品品質及生產技術均受到客戶的肯定。

依據台灣區模具同業工會研究發展處之資料顯示，107 年度國內模具總產值約 455 億元，塑膠模具之產值約為 123.8 億元，本公司 107 年度塑膠模具營收約 6.1 億元，依此推估，本公司占塑膠模具產值比重不高，仍有成長空間。

(3) 市場未來之供需狀況與成長性

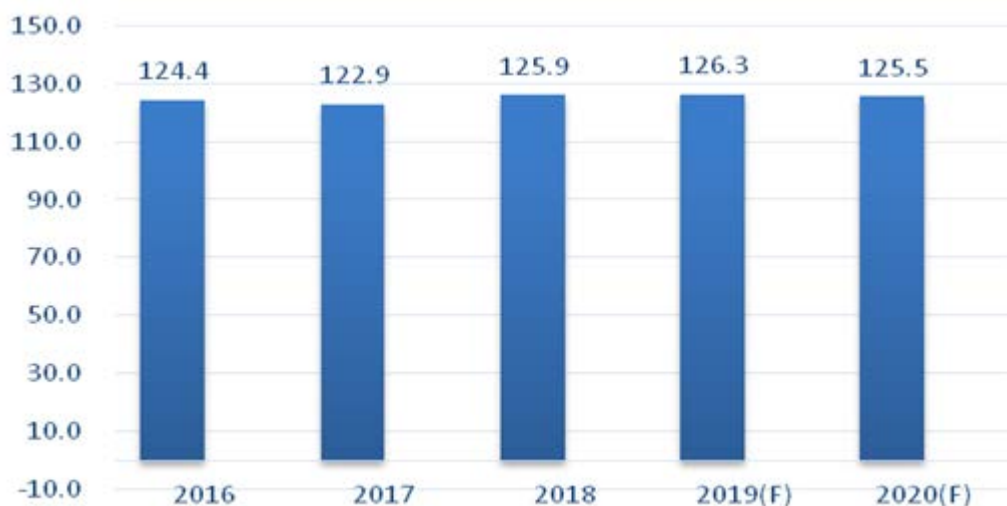
A. 底座產品

本公司所生產之底座、樞紐產品主要應用於液晶監視器、液晶電視以及 AIO 電腦，說明液晶監視器、液晶電視及 AIO 電腦的未來發展情形如下：

依據專業機構統計資料顯示，2018 年全球液晶監視器出貨量約 125,900 仟台，預估 2019 年出貨量為 126,300 仟台，2019 年出貨量預估較 2018 年微幅成長。全球液電視出貨量在 2018 年為 219,000 仟台，預估 2019

年全球出貨量為 223,000 仟台，2019 年較 2018 年小幅成長 1.8%。2018 年全球 AIO 電腦出貨量為 11,500 仟台，預估 2019 年全球出貨量為 11,500 仟台，2019 年市場需求量與 2018 年相當。從以上統計數據可以看出，預估未來，全球液晶顯示器、液晶電視及 AIO 電腦的出貨量大約分別在 1.2 億台、2.2 億台及 1,100 萬台左右，市場需求量呈現穩定狀態。因此，在沒有新應用的催化下，顯示器產業雖然不易有大幅成長的機會，但也不至於大幅萎縮，仍有穩定的需求數量。

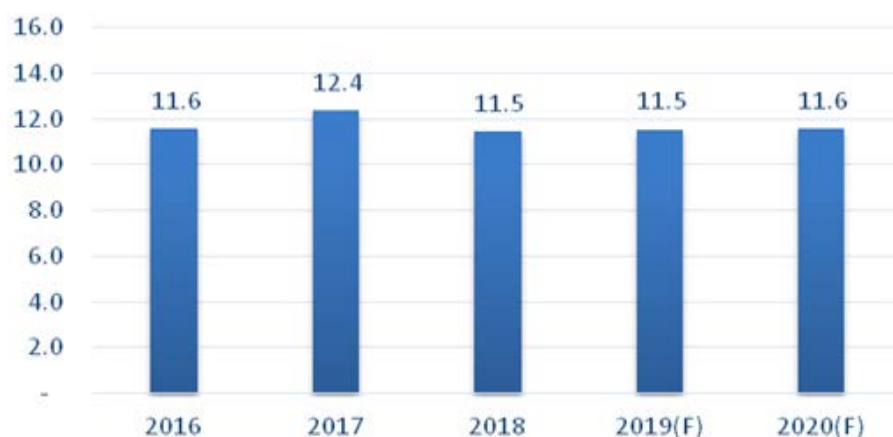
全球液晶監視器出貨量預估(佰萬台)



全球液晶電視出貨量預估(仟台)



全球 AIO 電腦出貨數量預估(佰萬台)



資料來源：Wits View

B. 模具

根據台灣模具工會之研究資料顯示，我國模具產業之供需面自 2002 年起呈現回升之趨勢，2003 年至 2008 年之產值均介於 500 億元規模上下，在經歷金融海嘯後逐步恢復成長。我國 2018 年模具業產值較 2017 年成長 8.5%，顯示模具產業隨著景氣循環變化的特性明顯，本公司將模具生產據點設立在貼近客戶的地區，以滿足客戶及集團自用之模具及塑膠射出產品需求，達到就近交貨的服務。預期在資訊、家電及 3C 產品外觀持續求新、求變需求下，模具產業仍有穩定的需求。

單位：新台幣億元

項目 (年)	產值 A	出口值 B	進口值 C	國內總需求 D=A-B+C	需求成長率 E	出口比例 F=B/A	進口依存度 G=C/D	國內自給率 H=1-G
2001	394.1	184.8	49.3	258.6	-25.50%	46.89%	19.06%	80.94%
2002	425.6	183.1	37.1	279.6	8.12%	43.02%	13.27%	86.73%
2003	501.0	192.4	35.4	344.0	23.03%	38.40%	10.29%	89.71%
2004	567.7	200.6	58.8	425.9	23.81%	35.34%	13.81%	86.19%
2005	550.0	202.1	40.8	388.7	-8.73%	36.75%	10.50%	89.50%
2006	550.4	191.5	44.3	403.2	3.73%	34.79%	10.99%	89.01%
2007	566.6	185.9	60.9	441.6	9.52%	32.81%	13.79%	86.21%
2008	495.6	191.2	55.7	360.1	-18.46%	38.58%	15.47%	84.53%
2009	386.2	125.7	24.0	184.5	-48.7%	32.55%	13.0%	87%
2010	458.4	143.8	29.9	344.5	86.7%	31.37%	8.68%	91.32%
2011	469.3	149.1	28.1	348.3	1.10%	31.78%	8.1%	91.9%
2012	468.2	155.6	32.4	345.0	-0.95%	33.23%	9.39%	90.61%
2013	456.4	146.7	26.4	336.1	-2.6%	32.14%	7.85%	92.15%
2014	470.3	168.5	29.2	331.0	-1.5%	35.83%	8.82%	91.18%
2015	487.1	156.1	28.2	359.2	8.5%	32.05%	7.85%	92.15%
2016	449.1	150.0	25.9	325.0	-9.5%	33.4%	7.97%	92.03%
2017	437.9	149.9	25.7	313.7	-3.4%	34.2%	8.19%	91.81%
2018	455.0	145.4	30.8	340.4	8.5%	32.0%	9.04%	90.96%

資料來源：台灣模具公會，信錦整理

本公司塑膠射出模具主要應用在液晶監視器及液晶電視的外殼，依專業統計機構資料顯示，未來幾年，全球液晶監視器及液晶電視出貨量大約分別在 1.2 億台及 2.2 億台左右，且液晶監視器及電視外殼材質仍以塑膠為主，由於新機種的開發都需要模具的配合才能完成，因此，塑膠射出模具的需求將可維持穩定成長。

(4) 競爭利基

A. 堅實的技术經驗及開發整合

本公司為最早投入液晶顯示器底座、樞紐產品的專業廠商，擁有最多的專利及技術，專精於開發具有高結構強度及多軸轉向的底座、樞紐產品，全球主要液晶監視器及液晶電視品牌廠商及為其代工之系統組廠商均為本公司客戶，本公司為液晶顯示器底座之領導廠商。

在塑膠射出模具方面，本公司模具以應用於液晶監視器或液晶電視外殼為主，輔以部分供應集團內底座產品所需之模具。

藉由塑膠模具、塑膠射出成型產品與底座、樞紐產品之結合，本公司能在最短時間內完成從圖面設計到打樣、認證至量產的過程，完成整台底座的快速交貨，以爭取新產品上市時效。

B. 就近提供客戶服務

本公司已於中國大陸福建地區、廣東地區、蘇州、昆山、重慶等地設立生產據點以就近服務客戶，此策略不但可降低土地取得及運輸成本，亦可提供更及時的服務。

C. 配合客戶政策的及時交貨

在底座產品方面，藉由與系統組裝廠商的密切配合，本公司可以在客戶下單後五天內完成出貨，滿足客戶零庫存政策以及及時上線組裝的需求。

(5) 發展遠景之有利、不利因素與因應對策

A. 有利因素

(A) 投入資源於專利及發明的研發，有技術領先優勢

在底座產品方面，本公司擁有業界最多的顯示器底座、樞紐機構專利，國際品牌廠商及系統組裝廠商合作開發新設計結構，也自行設計具潛力之產品推廣給客戶，以降低客戶設計成本。在模具產品方面，本公司以著重於節省材料模具的開發為主，除滿足客戶需求外，也能供應集團內之需求，以降低生產成本。

(B) 擴大產品領域以提供客戶更完整服務

本公司為擴大規模及分散營運風險，除藉由監視器底座、樞紐之技術經驗，跨入液晶電視樞紐、底座以及 AIO 電腦底座之開發外，也已量產電競監視器底座，2018 年已顯現相當成效。

(C) 國際品牌廠商之穩定訂單來源

因為有底座產品的專利技術，本公司能提供整台底座的開發、測試至量產的快速服務，為客戶節省研發成本，目前主要客戶多為國際品牌廠商或系統組裝廠商，與客戶有長期合作默契，此項優勢亦為本公司得以穩定成長之重要基礎。

B. 不利因素與因應對策

(A) 因原物料價格波動，材料取得成本增加

本公司所生產之液晶顯示器底座、樞紐及模具，其主要原料為特殊鋼材、鍍鋅鋼板、塑膠粒、彈簧、鋁合金、鋅合金、鐵（不鏽鋼）管等，近年來原物料價格上漲趨勢明顯，造成本公司材料成本增加。

因應對策：

本公司於原物料初期漲價時自行吸收該成本，或藉由大量採購以降低材料成本，當原物料上漲為長期趨勢且超過本公司可承受範圍時，則與客戶協商合理之調漲幅度以反應該原物料成本以為因應，對於需求量較大或高附加價值之零件或外觀處理，本公司則投入自製，以位客戶提供更完整的服務。

(B)勞工成本大幅上揚且勞動力逐漸件不足

中國大陸自實施勞動合同法後，逐年調高勞工基本工資，導致人工成本大幅增加，又因勞動力不足，屢屢發生缺工現象，影響生產。

因應對策：

本公司除於新產品報價時考量人工成本上漲因素外，亦致力於產品設計及生產流程之簡化，並擴展自動化生產設備，降低對人工的依賴，以減低勞工成本上漲之衝擊。

(C)同業削價競爭，市場競爭逐漸趨於激烈

因同業競爭致市場競爭日趨激烈，將影響本公司之業務拓展及獲利。

因應對策：

同業之營運規模、效率均不及本公司，且本公司有大量採購優勢及自製零件發揮降低成本的效果。本公司將持續以高附加價值之服務為目標，鎖定高階產品市場，以降低同業削價競爭所帶來之影響。

2.主要產品之重要用途及產製過程

(1)主要產品之重要用途

A.底座產品

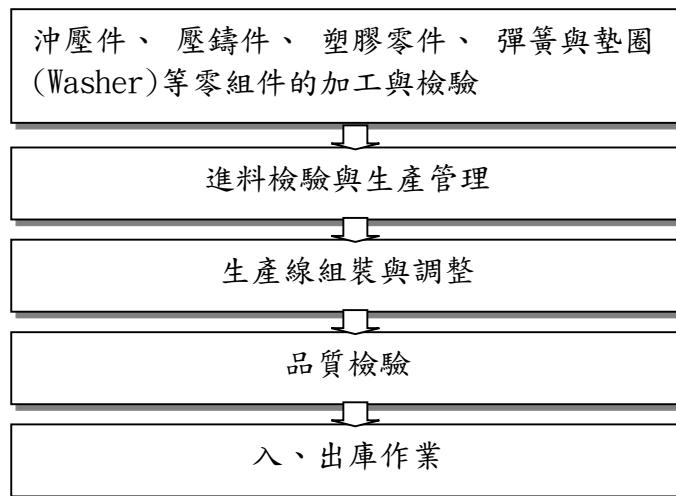
本公司生產之底座、樞紐產品，主要應用於液晶監視器底座、液晶電視底座及 AIO 電腦底座，以作為支撐顯示器及輔助其旋轉(轉向)之重要組件，除須符合基本之結構強度以支撐液晶顯示器與連接液晶顯示器外，尚可依各產品需求不同而設計出具有前俯後仰、左右旋轉、上下升降以及順時針(逆時針)旋轉等多轉向功能及高附加價值之底座、樞紐產品。

B.模具

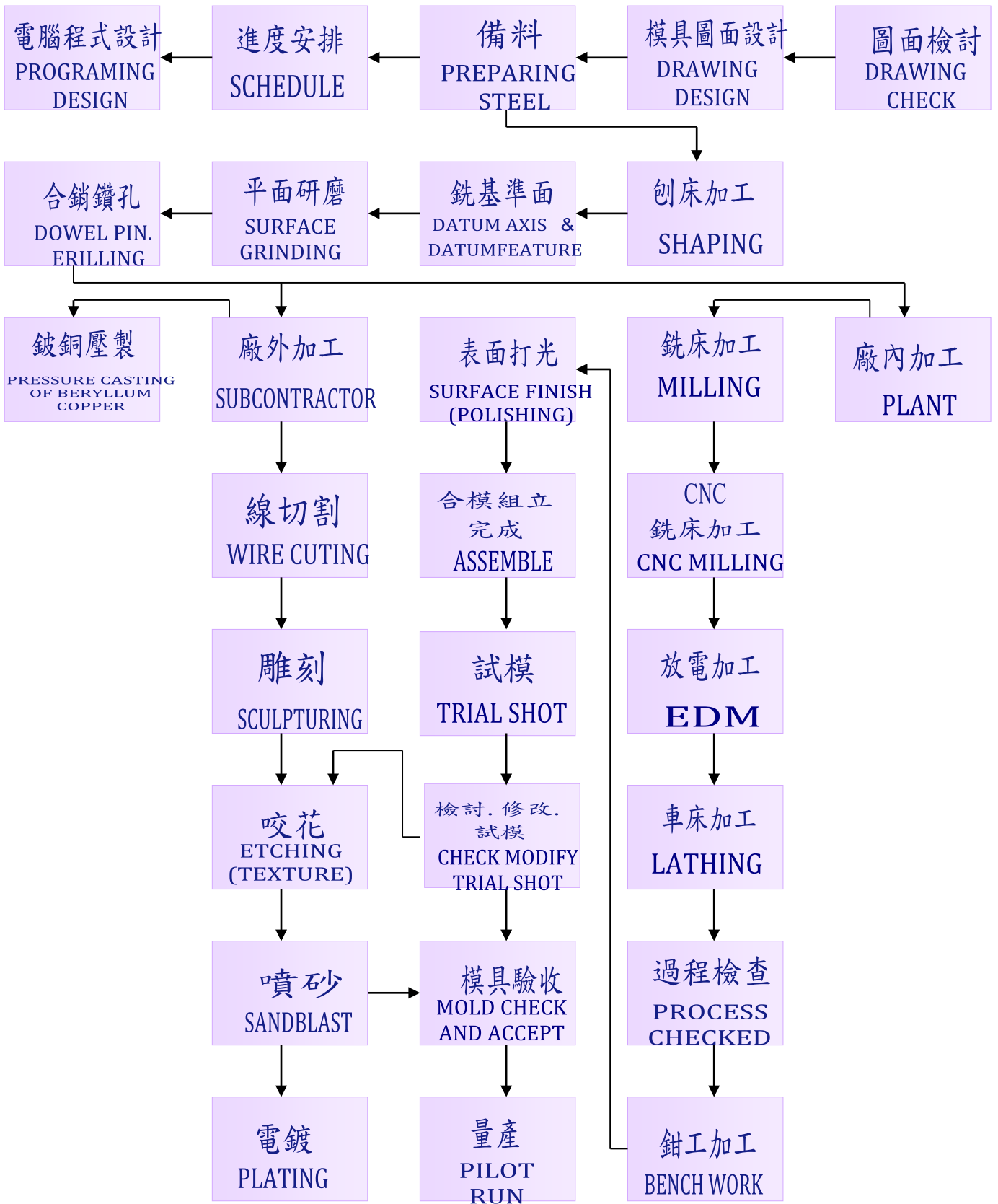
本公司所生產之塑膠射出成型模具，主要供液晶監視器、液晶電視等產品之外殼或零組件所用。

(2)產製過程

A.底座產品



B. 模具



3.主要原料之供應狀況

(1)底座產品

本公司之底座、樞紐產品，其主要原料為鋼鐵板材、鋁合金、鋅合金、塑膠粒、華司、彈簧、軸心、螺絲等，皆為大宗原物料且其價格有公開市場可供查詢，並無特殊或壟斷特性，故本公司並未與供應商訂有長期供貨合約，且各項主要原物料皆保持至少二家以上之供應廠商，可有效控制取得原料的品質與價格水準，其他相關之風險諸如進貨過度集中等亦可有效降低。

(2)模具

本公司塑膠射出成型模具之主要原料為模具用特殊鋼材及零組件，因其規格、硬度、材料特性等種類繁多，且模具用料尚需依據客戶模具屬性需求而定，故本公司並未與供應商訂定有長期之供貨合約，主要原料皆保持至少二家以上之供貨商，貨源供應能充份取得，故尚不致有貨源過度集中之虞，且價格與品質上亦能合理穩定。

4.主要進銷貨客戶名單

(1)最近二年度任一年度中曾占進貨總額百分之十以上之客戶名稱及其進貨金額與比例：本公司供應商進貨極為分散，並無百分之十以上供應商。

(2)最近二年度任一年度中曾占銷貨總額百分之十以上之客戶名稱及其銷貨金額與比例：

單位：新台幣仟元；%

年度 名次	106 年度				107 年度				108 年 1 月 1 日至 3 月 31 日			
	名稱	金額	占全年 度銷貨 淨額比 率(%)	與發行 人之關 係	名稱	金額	占全年 度銷貨 淨額比 率(%)	與發行 人之關 係	名稱	金額	占全年 度銷貨 淨額比 率(%)	與發行 人之關 係
1	A 公司	2,230,782	25.15	無	A 公司	2,174,287	24.68	無	A 公司	481,648	24.00	無
2	B 公司	1,172,242	13.21	無	B 公司	1,416,540	16.08	無	B 公司	365,536	18.21	無
3	C 公司	969,597	10.93	無	E 公司	1,159,161	13.16	無	E 公司	285,797	14.24	無
4	D 公司	880,592	9.93	無	C 公司	797,672	9.06	無	C 公司	176,696	8.80	無
5	E 公司	863,270	9.73	無	F 公司	644,483	7.32	無	F 公司	129,349	6.45	無
	其它	2,754,275	35.05	-	其它	2,616,742	29.70	-	其它	567,850	28.30	-
	銷貨 淨額	8,870,758	100.00		銷貨 淨額	8,808,885	100.00		銷貨 淨額	2,006,876	100.00	

本公司主要客戶並無重大變化，交易對象及金額之排名變化受客戶訂單變動所影響，其中客戶 F 公司因 AIO 產品訂單出貨增加，銷售排行從 106 年度排行第 8 上升到 107 年度排行第 5。

5.最近二年度生產量值

單位：仟個/仟元

生產 量值 主要商品	年度	106 年度			107 年度		
		產能	產量 (仟 PCS)	產值	產能	產量 (仟 PCS)	產值
底座產品(仟組)		—	50,170	6,868,226	—	55,993	6,907,618

註：本公司所生產底座零組件及模具產品有部分為自行使用，亦可對外銷售，故正常產能無法明確統計。

6.最近二年度銷售量值

單位：仟個/仟元

銷 售 量 值 主要商品	年度		106 年度				107 年度			
			內銷		外銷		內銷		外銷	
	量	值	量	值	量	值	量	值		
底座產品(仟組)	89	60,792	43,775	7,847,036	81	51,261	46,692	8,145,983		

(三)最近二年度及截至年報刊印日止之當年度從業員工人數

單位：人；%

項目		年度	106 年度	107 年度	當年度 截至 3 月 31 日
員工 人數 (人)	直接員工		0	0	0
	間接員工		97	97	103
	研發人員		81	85	87
	合計		178	182	190
平均年歲(歲)			39.36	39.62	39.08
平均服務年資(年)			6.3	6.4	6.3
學歷 分布 比率 (%)	碩士以上		13.49%	14.29%	12.63%
	大專		79.21%	78.57%	80.53%
	高中及以下		7.30%	7.14%	6.84%

(四)環保支出資訊

最近年度及截至年報刊印日止，公司因污染環境所受損失(包括賠償)、處分之總額，並說明未來因應對策(包括改善措施)及可能之支出：無。

(五)勞資關係

1.公司各項員工福利措施、進修、訓練、退休制度與其實施狀況，以及勞資間之協議與各項員工權益維護措施情形：

(1)員工福利措施

本公司向來秉持穩健、永續發展之經營理念，對員工福利極其重視，於民國九十三年成立職工福利委員會，每月提撥福利金，由福利委員會安排活動，以推動員工各項福利措施，相關福利措施如下：

- (a)為全體員工投保團險，由公司負擔保險費，提供員工意外及醫療保障。
- (b)在職員工因意外等急難事件，致生活發生困頓，提供急難慰問金。
- (c)提供各項補助金：包括結婚禮金、生日禮金、員工一等親屬喪亡慰問金。
- (d)舉辦各式戶外活動（旅遊、聚餐）。
- (e)定期舉行員工身體健康檢查。

(f)三節獎金或禮品：端午節、中秋節、勞動節、年終獎金。

(g)本公司 106 年制定「員工托兒補助管理辦法」，每年提供員工托兒補助，減輕員工托育子女負擔。

(2)進修及訓練與其實施狀況

本公司為提升員工素質及工作技能，加強工作效率及品質，對於新進員工到職時即實施新進人員職前引導教育訓練，並不定期對全體員工實施內部教育訓練，且選派員工依各項專長實施外部教育訓練，以期達到培養優秀專業人才，進而提升營運績效且有效開發人力資源。

(3)退休制度與其實施情形

本公司依勞動基準法規定訂立員工退休辦法，依該辦法規定，退休金之給付按員工服務年資及退休前六個月之平均薪資計算。本公司每月按規定提撥退休準備金，交由勞工退休準備金監督委員會管理，並以該委員會名義存入中央信託局。自 94 年 7 月 1 日起施行「勞工退休金條例」後，亦依規定為選擇適用該條例之員工提撥 6%之退休金。

(4)勞資間之協議情形與各項員工權益措施情形

本公司向來秉持勞資和諧之理念，一切運作皆依循勞動基準法之規範，定期舉辦勞資會議，內部溝通管道順暢，迄今並無重大勞資糾紛之情事生。

2.最近年度及截至年報刊印日止，公司因勞資糾紛所遭受之損失，並揭露目前及未來可能發生之估計金額與因應措施：

(1)最近年度公司因勞資糾紛所遭受之損失：

本公司成立迄今未有因勞資糾紛而造成損失。

(2)未來可能發生之估計金額與因應措施

在現有制度及公司依法定期召開勞資會議以增進勞資雙方意見交流下，未來因勞資糾紛而導致損失之可能性極低。

(六)重要契約：無。

六、財務概況

(一)最近五年度簡明財務資料

1.簡明資產負債表及損益表

(1)合併簡明資產負債表-國際財務報導準則

單位：新台幣仟元

項目	年度	最近五年度財務資料					截至 108年3月31日 財務資料(註2)
		103年	104年	105年	106年	107年	
流動資產		8,422,907	7,938,333	7,782,701	7,314,607	7,167,417	6,871,973
採用權益法之投資		59,446	70,619	95,063	102,665	123,713	153,379
不動產、廠房及設備		797,689	715,758	611,792	557,808	543,858	547,444
無形資產		21,553	17,753	25,283	21,489	22,308	21,504
其他資產		570,414	605,174	529,933	587,947	537,206	946,328
資產總額		9,872,009	9,347,637	9,058,687	8,584,516	8,394,502	8,540,628
流動負債	分配前	3,907,136	2,587,470	2,493,540	2,452,088	2,598,926	2,199,995
	分配後	4,581,490	3,936,178	3,373,540	3,276,916	註1	註1
非流動負債		400,876	1,154,648	984,486	161,828	239,978	514,942
負債總額	分配前	4,308,012	3,742,118	3,478,026	2,613,916	2,838,904	2,714,937
	分配後	4,982,366	4,416,472	4,358,026	3,438,744	註1	註1
歸屬於母公司業主之權益		5,563,997	5,605,519	5,580,661	5,970,600	5,555,598	5,825,691
股本		1,498,564	1,498,564	1,498,564	1,635,733	1,237,242	1,237,242
債券換股權利證書 (預收股本)		—	—	35,250	13,923	—	—
資本公積		1,918,504	1,940,072	2,094,403	2,591,280	2,591,280	2,591,280
保留盈餘	分配前	1,763,494	1,879,035	2,116,980	2,106,313	2,158,582	2,337,979
	分配後	1,089,140	1,204,681	1,236,980	1,281,485	註1	註1
其他權益		383,435	287,848	(164,536)	(376,649)	(431,506)	(340,810)
庫藏股票		—	—	—	—	—	—
非控制權益		—	—	—	—	—	—
權益總額	分配前	5,563,997	5,605,519	5,580,661	5,970,600	5,555,598	5,825,691
	分配後	4,889,643	4,931,165	4,700,661	5,145,772	註1	註1

註1：因股東常會尚未召開，盈餘分配案尚未確定。

註2：108年第一季財務資料業經會計師核閱完竣。

(2)個體簡明資產負債表-國際財務報導準則

單位：新台幣仟元

項目	年度	最近五年度財務資料				
		103年	104年	105年	106年	107年
流動資產		941,320	891,171	1,628,556	2,418,339	1,724,346
採用權益法之投資		5,878,972	6,104,156	5,915,794	4,752,813	5,245,364
不動產、廠房及設備		116,194	114,909	114,952	109,205	112,477
無形資產		12,871	9,030	18,751	16,041	13,191
其他資產		409,230	493,104	435,306	438,288	429,953
資產總額		7,358,587	7,612,370	8,113,359	7,734,686	7,525,331
流動負債	分配前	1,395,643	856,270	1,551,908	1,603,994	1,729,426
	分配後	2,069,997	1,530,624	2,431,908	2,428,822	註1
非流動負債		398,947	1,150,581	980,790	160,092	240,307
負債總額	分配前	1,794,590	2,006,851	2,532,698	1,764,086	1,969,733
	分配後	2,468,944	2,681,205	3,412,698	2,588,914	註1
歸屬於母公司業主之權益		5,563,997	5,605,519	5,580,661	5,970,600	5,555,598
股本		1,498,564	1,498,564	1,498,564	1,635,733	1,237,242
債券換股權利證書 (預收股本)		—	—	35,250	13,923	—
資本公積		1,918,504	1,940,072	2,094,403	2,591,280	2,591,280
保留盈餘	分配前	1,763,494	1,879,035	2,116,980	2,106,313	2,158,582
	分配後	1,089,140	1,204,681	1,236,980	1,281,485	註1
其他權益		383,435	287,848	(164,536)	(376,649)	(431,506)
庫藏股票		—	—	—	—	—
非控制權益		—	—	—	—	—
權益總額	分配前	5,563,997	5,605,519	5,580,661	5,970,600	5,555,598
	分配後	4,889,643	4,931,165	4,700,661	5,145,772	註1

註1：因股東常會尚未召開，盈餘分配案尚未確定。

(3)合併簡明損益表-國際財務報導準則

單位：新台幣仟元

項目	年度	最近五年度財務資料					截至 108 年 3 月 31 日財務資料(註 1)
		103 年度	104 年度	105 年度	106 年度	107 年度	
營業收入		10,062,566	9,466,333	9,138,485	8,870,758	8,808,885	2,006,876
營業毛利		2,298,048	2,125,343	2,166,883	2,053,546	2,034,141	488,878
營業淨利		1,199,931	1,071,647	1,182,074	1,234,450	1,147,221	257,148
營業外收入及支出		44,050	163,973	182,365	(12,906)	218,327	(4,879)
稅前淨利		1,243,981	1,235,620	1,364,439	1,221,544	1,365,548	252,269
繼續營業單位本期淨利		855,859	790,738	909,263	869,440	889,961	179,397
停業單位損失		—	—	—	—	—	—
本期淨利		855,859	790,738	909,263	869,440	889,961	179,397
本期其他綜合(損)益 (稅後淨額)		311,267	(96,430)	(449,348)	(212,220)	(54,642)	90,696
本期綜合損益總額		1,167,126	694,308	459,915	657,220	835,319	270,093
淨利歸屬於母公司業主		855,859	790,738	909,263	869,440	889,961	179,397
淨利歸屬於非控制權益		—	—	—	—	—	—
綜合損益總額歸屬於 母公司業主		1,167,126	694,308	459,915	657,220	835,319	270,093
綜合損益總額歸屬於 非控制權益		—	—	—	—	—	—
每股盈餘		5.71	5.28	6.06	5.42	5.88	1.45

註 1：108 年第一季財務資料業經會計師核閱完竣。

(4)個體簡明損益表-國際財務報導準則

單位：新台幣仟元

項目	年度	最近五年度財務資料				
		103 年度	104 年度	105 年度	106 年度	107 年度
營業收入		1,538,015	1,561,567	3,070,409	3,554,107	3,338,567
營業毛利		473,503	470,946	529,754	545,264	475,750
營業淨利		159,674	151,434	213,170	208,375	82,774
營業外收入及支出		809,145	763,167	819,181	774,618	981,723
稅前淨利		968,819	914,601	1,032,351	983,056	1,064,497
繼續營業單位本期淨利		855,859	790,738	909,263	869,440	889,961
停業單位損失		—	—	—	—	—
本期淨利		855,859	790,738	909,263	869,440	889,961
本期其他綜合(損)益 (稅後淨額)		311,267	(96,430)	(449,348)	(212,220)	(54,642)
本期綜合損益總額		1,167,126	694,308	459,915	657,220	835,319
淨利歸屬於母公司業主		855,859	790,738	909,263	869,440	889,961
淨利歸屬於非控制權益		—	—	—	—	—
綜合損益總額歸屬於 母公司業主		1,167,126	694,308	459,915	657,220	835,319
綜合損益總額歸屬於 非控制權益		—	—	—	—	—
每股盈餘		5.71	5.28	6.06	5.42	5.88

2.最近五年度簽證會計師姓名及查核意見

年 度	會計師事務所名稱	簽證會計師	查 核 意 見
103 年度	勤業眾信會計師事務所	李東峰、張敬人	修正式無保留意見
104 年度	勤業眾信會計師事務所	李東峰、張敬人	修正式無保留意見
105 年度	勤業眾信會計師事務所	李東峰、張敬人	無保留意見 加其他事項段落
106 年度	勤業眾信會計師事務所	李東峰、陳致源	無保留意見 加其他事項段落
107 年度	勤業眾信會計師事務所	李東峰、陳致源	無保留意見 加其他事項段落

(二)最近五年度財務分析

(1)合併最近五年度之財務分析-國際財務報導準則

分析項目		最近五年度財務分析(註1)					截至108年 3月31日財 務資料(註2)
		103年度	104年度	105年度	106年度	107年度	
財務 結構	負債占資產比率(%)	43.64	40.03	38.39	30.45	33.82	31.79
	長期資金占不動產、廠房及設備比率(%)	747.77	944.48	1,073.10	1,099.38	1,065.64	1,158.22
償債 能力	流動比率(%)	215.58	306.80	312.67	298.30	275.78	312.36
	速動比率(%)	193.42	276.55	282.32	269.84	246.47	280.68
	利息保障倍數(倍)	72.06	71.70	110.34	330.61	1,668.34	77.03
經營 能力	應收款項週轉率(次)	2.38	2.21	2.44	2.76	2.72	2.44
	平均收現日數	151.83	165.15	149.59	132.24	134.19	149.59
	存貨週轉率(次)	11.46	11.15	10.76	11.02	11.25	9.88
	應付款項週轉率(次)	3.69	3.56	3.65	3.59	3.74	3.61
	平均銷貨日數	31.84	32.74	33.92	33.12	32.44	36.96
	不動產、廠房及設備週轉率(次)	12.61	13.23	14.94	15.90	16.20	14.66
	總資產週轉率(次)	1.02	1.01	1.01	1.03	1.05	0.94
獲利 能力	資產報酬率(%)	9.59	8.34	9.99	9.89	10.49	8.59
	股東權益報酬率(%)	16.32	14.16	16.26	15.05	15.44	12.61
	稅前純益占實收資本額比率(%)	83.01	82.45	91.05	74.68	110.37	81.56
	純益率(%)	8.51	8.35	9.95	9.80	10.10	8.94
	每股盈餘(元)(註3)	5.71	5.28	6.06	5.42	5.88	1.45
現金 流量 (註4)	現金流量比率(%)	20.43	43.04	62.10	42.17	16.95	16.15
	現金流量允當比率(%)	68.18	86.21	128.32	122.33	119.97	144.74
	現金再投資比率(%)	4.44	6.33	13.18	2.47	-	5.95
槓桿度	營運槓桿度	1.12	1.12	1.10	1.09	1.10	1.24
	財務槓桿度	1.01	1.02	1.01	1.00	1.00	1.01
最近二年度合併報表各項財務比率變動原因：(若增減變動未達20%者可免分析)							
<p>1.利息保障倍數增加：主要因107年度利息費用較106年度減少2,887仟元，故利息保障倍數較106年度提升。</p> <p>2.稅前純益占實收資本額比率增加：主要因本公司於107年度辦理現金減資，現金減資金額為412,414仟元，減資銷除股本比率為25%，加上107年度稅前純益較106年度增加11.79%，故107年因稅前純益增加、股本下降，致稅前純益占實收資本額比率增加。</p> <p>3.現金流量比率、現金再投資比率降低：主要因107年度應收票據及應收帳款增加409,695仟元，致107年度營業活動之淨現金流入數較106年度減少584,088仟元，故現金流量比率、現金再投資比率隨之降低。</p>							

(2)個體最近五年度之財務分析-國際財務報導準則

分析項目		最近五年度財務分析(註1)				
		103 年度	104 年度	105 年度	106 年度	107 年度
財務結構	負債占資產比率(%)	24.39	26.36	31.22	22.81	26.17
	長期資金占不動產、廠房及設備比率(%)	4,788.54	5,562.57	5,707.99	5,613.93	5,152.97
償債能力	流動比率(%)	65.51	104.08	104.94	150.77	99.71
	速動比率(%)	64.91	101.89	103.94	149.61	97.88
	利息保障倍數(倍)	101.85	62.58	85.01	265.83	1,300.75
經營能力	應收款項週轉率(次)	3.03	2.69	3.70	3.47	3.21
	平均收現日數	120.29	135.46	98.59	105.14	113.75
	存貨週轉率(次)	139.05	79.70	146.94	172.92	117.38
	應付款項週轉率(次)	3.77	4.78	3.69	2.76	2.77
	平均銷貨日數	2.62	4.58	2.48	2.11	3.11
	不動產、廠房及設備週轉率(次)	13.24	13.59	26.71	32.55	29.68
	總資產週轉率(次)	0.21	0.21	0.38	0.46	0.44
獲利能力	資產報酬率(%)	12.47	10.73	11.69	11.01	11.67
	股東權益報酬率(%)	16.32	14.16	16.26	15.05	15.44
	稅前純益占實收資本額比率(%)	64.65	61.03	68.89	60.10	86.04
	純益率(%)	55.65	50.64	29.61	24.46	26.66
	每股盈餘(元)(註3)	5.71	5.28	6.06	5.42	5.88
現金流量(註4)	現金流量比率(%)	-	18.49	23.09	2.09	-
	現金流量允當比率(%)	4.80	-	8.67	7.75	2.40
	現金再投資比率(%)	-	-	-	-	-
槓桿度	營運槓桿度	1.07	1.09	1.07	1.09	1.21
	財務槓桿度	1.06	1.11	1.06	1.02	1.01
最近二年度個體報表各項財務比率變動原因：(若增減變動未達20%者可免分析)						
<ol style="list-style-type: none"> 1.流動比率與速動比率減少：主要因 107 年度現金及約當現金較 106 年度減少 866,729 仟元，致流動資產總額減少幅度較大，流動負債雖有增加但幅度小，因此流動比率與速動比率減少幅度較大。 2.利息保障倍數增加：主要因 107 年度利息費用較 106 年度減少 2,893 仟元，故利息保障倍數較 106 年度提升。 3.存貨週轉率減少、平均銷貨天數增加：主要因 107 年度銷貨收入減少 215,540 仟元，銷貨成本較 106 年度減少 146,026 仟元所致。 4.稅前純益占實收資本額比率增加：主要因本公司於 107 年度辦理現金減資，現金減資金額為 412,414 仟元，減資銷除股本比率為 25%，加上 107 年度稅前純益較 106 年度增加 8.28%，故 107 年因稅前純益增加、股本下降，致稅前純益占實收資本額比率增加。 5.現金流量比率、現金流量允當比率、現金再投資比率：主要因 107 年度採用權益法認列之子公司及關聯企業利益份額、應收帳款與應付票據及帳款淨流出增加，致 107 年度營業活動之淨現金流量為淨流出 141,121 仟元，故未計算現金流量比率、現金流量允當比率、現金再投資比率。 						

註 1：最近五年度財務分析資料係以我國財務會計準則編制，故請參閱財務分析-我國財務會計準則資料。

註 2：108 年第一季財務資料業經會計師核閱完竣。

註 3：每股盈餘業已追溯調整。

註 4：因營業活動淨現金流量或最近五年度營業活動淨現金流量、(營業活動淨現金流量－現金股利)為負數，故不予計算。

註 5：年報本表末端，應列示如下之計算公式

1.財務結構

(1)負債占資產比率＝負債總額／資產總額。

(2)長期資金占不動產、廠房及設備比率＝(權益總額＋非流動負債)／不動產、廠房及設備淨額。

2.償債能力

(1)流動比率＝流動資產／流動負債。

(2)速動比率＝(流動資產－存貨－預付費用)／流動負債。

(3)利息保障倍數＝所得稅及利息費用前純益／本期利息支出。

3.經營能力

(1)應收款項(包括應收帳款與因營業而產生之應收票據)週轉率＝銷貨淨額／各期平均應收款項(包括應收帳款與因營業而產生之應收票據)餘額。

(2)平均收現日數＝365／應收款項週轉率。

(3)存貨週轉率＝銷貨成本／平均存貨額。

(4)應付款項(包括應付帳款與因營業而產生之應付票據)週轉率＝銷貨成本／各期平均應付款項(包括應付帳款與因營業而產生之應付票據)餘額。

(5)平均銷貨日數＝365／存貨週轉率。

(6)不動產、廠房及設備週轉率＝銷貨淨額／平均不動產、廠房及設備淨額。

(7)總資產週轉率＝銷貨淨額／平均資產總額。

4.獲利能力

(1)資產報酬率＝〔稅後損益＋利息費用×(1－稅率)〕／平均資產總額。

(2)權益報酬率＝稅後損益／平均權益總額。

(3)純益率＝稅後損益／銷貨淨額。

(4)每股盈餘＝(歸屬於母公司業主之損益－特別股股利)／加權平均已發行股數。

5.現金流量

(1)現金流量比率＝營業活動淨現金流量／流動負債。

(2)淨現金流量允當比率＝最近五年度營業活動淨現金流量／最近五年度(資本支出＋存貨增加額＋現金股利)。

(3)現金再投資比率＝(營業活動淨現金流量－現金股利)／(不動產、廠房及設備毛額＋長期投資＋其他非流動資產＋營運資金)。

6.槓桿度：

(1)營運槓桿度＝(營業收入淨額－變動營業成本及費用)／營業利益。

(2)財務槓桿度＝營業利益／(營業利益－利息費用)。

(三)最近年度財務報告之監察人審查報告

監察人審查報告書

董事會造送本公司一〇七年度營業報告書、財務報表暨合併財務報表及盈餘分派議案等；其中財務報表暨合併財務報表嗣經董事會委任勤業眾信聯合會計師事務所查核完竣，並出具查核報告。

上述營業報告書、財務報表、合併財務報表以及盈餘分派議案經本監察人等查核，認為符合公司法相關法令規定，爰依公司法第二一九條之規定報告如上。

敬請 鑒核

此致

信錦企業股份有限公司一〇八年股東常會

監察人：鄭棟評



監察人：包金昌



監察人：吳瑞台



中華民國一〇八年三月十五日

- (四)最近年度財務報告：請參閱第 90 至 151 頁。
- (五)最近年度經會計師查核簽證之個體財務報告：請參閱第 152 至 221 頁。
- (六)公司及其關係企業最近年度及截至年報刊印日止，如有發生財務週轉困情事，應列明其對本公司財務狀況之影響：無。

七、財務狀況及財務績效之檢討分析與風險管理

(一)財務狀況

最近二年度資產、負債及股東權益發生重大變動(金額變動達百分之十以上，且金額達當年度資產總額百分之一者)之主要原因及其影響，若影響重大者應說明未來因應計劃。

單位：新台幣仟元

項 目	年 度		差 異	
	一 〇 六 年 度	一 〇 七 年 度	金 額	%
現金及約當現金	3,441,732	2,681,311	(760,421)	(22.09)
透過損益按公允價值衡量之金融資產 - 流動	53,710	192,576	138,866	258.55
應 收 票 據	318,616	433,256	114,640	35.98
應收帳款淨額	2,671,261	3,039,370	368,109	13.87
存 貨 淨 額	503,846	572,263	68,417	13.58
流 動 資 產	7,314,607	7,167,417	(147,190)	(2.01)
採權益法之投資	102,665	123,713	21,048	20.50
不動產、廠房及設備	557,808	543,858	(13,950)	(2.50)
商 譽	366,777	366,777	-	-
預付設備款	44,404	27,704	(16,700)	(37.61)
資 產 總 額	8,584,516	8,394,502	(190,014)	(2.21)
流 動 負 債	2,452,088	2,598,926	146,838	5.99
非 流 動 負 債	161,828	239,978	78,150	48.29
負 債 總 額	2,613,916	2,838,904	224,988	8.61
股 本	1,635,733	1,237,242	(398,491)	(24.36)
資 本 公 積	2,591,280	2,591,280	-	-
保 留 盈 餘	2,106,313	2,158,582	52,269	2.48
其 他 權 益	(376,649)	(431,506)	(54,857)	14.56
權 益 總 額	5,970,600	5,555,598	(415,002)	(6.95)
金額變動達百分之十以上，且金額達當年度資產總額百分之一者之分析說明：				
1.現金及約當現金減少：因本公司於107年度辦理現金減資，減資金額為412,414仟元。				
2.透過損益按公允價值衡量之金融資產-流動增加：主要係將短期間置資金購入1.24億元貨幣市場型基金所致。				
3.應收票據、應收應收帳款淨額淨額增加：主要係107年度第四季銷貨收入較106年度第四季增加，因而應收帳款淨額相對增加。				
4.普通股股本與權益總額減少：因本公司於107年度辦理現金減資，現金減資金額為412,414仟元，減資後實收資本額為1,237,242仟元。				

(二)財務績效

- 1.最近二年度營業收入、營業純益及稅前純益重大變動之主要原因及預期銷售數量與其依據，對公司未來財務業務之可能影響及因應計劃

財務績效比較分析表

單位：新台幣仟元

項 目	年 度		增 (減) 金 額	變動比例 (%)
	一 ○ 六 年 度	一 ○ 七 年 度		
營業收入淨額	8,870,758	8,808,885	(61,873)	(0.70)
營業成本	6,817,212	6,774,744	(42,468)	(0.62)
營業毛利	2,053,546	2,034,141	(19,405)	(0.94)
營業費用	819,096	886,920	67,824	8.28
營業淨利	1,234,450	1,147,221	(87,229)	(7.07)
營業外收入及支出	(12,906)	218,327	231,233	1,791.67
稅前淨利	1,221,544	1,365,548	144,004	11.79
所得稅	352,104	475,587	123,483	35.07
稅後淨利	869,440	889,961	20,521	2.36
其他綜合損益	(212,220)	(54,642)	157,578	(74.25)
本期綜合損益總額	657,220	835,319	178,099	27.10

增減比例變動達 20% 以上者之分析說明：

- 1.營業外收入及支出：106 年度外幣兌換淨損 (96,781) 仟元，因 107 年度美金持續升值，匯率變動幅度較大，致 107 年度產生外幣兌換淨益 128,499 仟元，造成營業外收入及支出變動幅度較大所致。
- 2.所得稅減少：主要因 107 年度稅前淨利較 106 年度增加，致所得稅費用增加。
- 3.其他綜合損益增加、本期綜合損益總額：係匯率變動影響國外營運機構財務報表換算之差額減少所致。

- 2.預期未來一年度銷售數量及其依據與公司預期銷售數量得以持續成長或衰退之主要影響因素

本公司未編製 108 年度財務預測，但經本公司考量全球經濟景氣狀況、市場需求、新產品量產、價格趨勢及各項產品銷售統計等整體模具產業之評估，本公司預期 108 年度之營收將較 107 年度持平或微幅成長。

(三)現金流量

最近年度現金流量變動之分析說明、流動性不足之改善計劃及未來一年現金流動性分析

1.最近年度（107）現金流量變動之分析說明-合併財務報表

年初現金 餘額	全年來自營業活 動淨現金流量	全年其他活動 現金淨流量	匯率變動 影響	現金剩餘 數額	現金不足額之補救措施	
					投資計畫	理財計畫
3,441,732	440,397	(1,154,790)	(46,028)	2,681,311	-	230,000-

(1)營業活動產生之現金淨流入主要係本公司營業淨利及無現金活動支出之折舊所產生之現金流入。

(2)投資活動產生之現金淨流出主要係取得不動產、廠房及設備及預付設備款增加之現金支出大於處分不動產、廠房及設備價款與收取之利息的現金流入所致。

(3)籌資活動產生之現金淨流出主要係短期借款增加、發放現金股利與現金減資所致。

2.未來一年（108）現金流動性分析

年初現金 餘額	全年來自營業活 動淨現金流量	全年現金 淨流量	現金剩餘 數額	現金不足額之補救措施	
				投資計畫	理財計畫
2,681,311	767,388	(28,449)	2,652,892	-	-

流動性不足之改善計畫：本公司視資金狀況輔以借款或其他籌資方式因應。

(四)最近年度重大資本支出對財務業務之影響：

本公司最近年度無重大資本支出，故不適用。

(五)最近年度轉投資政策、其獲利或虧損之主要原因、改善計畫及未來一年投資計劃

1.最近年度轉投資政策

本公司轉投資政策為在既有技術、相關產業之基礎上，利用本身研發優勢，轉投資可提升獲利、跨入新產品領域或發展垂直整合之投資策略。

2.最近年度轉投資獲利或虧損之主要原因、改善計畫

本公司於一〇七年度認列各海外子公司之投資收益為新台幣 958,253 仟元，主要係轉投資大陸子公司之銷售情況雖未持續成長，但因生產效率提升及統一採購策略降低原物料波動的影響，並加強對營業費用控管，故整體獲利情況尚佳。

3.改善計劃及未來一年投資計劃

本公司目前轉投資公司之營運尚稱順利，足見本公司之投資方向正確，未來持續評估多角化經營之需求，以及落實垂直整合生產策略，相關轉投資決策將依本公司相關作業規定，並經董事會或董事長決議之。

(六)風險管理及評估

1.利率、匯率變動、通貨膨脹情形對公司損益之影響及未來因應措施

(1)最近年度及截至年報刊印日止利率變動對公司損益之影響及未來因應措施

A.影響：

單位：新台幣仟元；%

項目/年度	107 年度	108 年第一季
利息費用(A)	819	3,318
稅前利益(B)	1,365,548	252,269
(A)/(B)	0.06%	1.32%

本公司之利息費用主要來自營運所產生之銀行短期借款，於貸款時比較市場上各銀行借款條件及利率，以最佳條件及利率為優先借款對象，107 年度及 108 年第一季利息費用佔稅前利益比率為 0.06% 及 1.32%，故利率變動對本公司損益尚無重大影響。

B.未來因應措施：

本公司仍將視整體資金及營運狀況，與銀行進行短期融資，並擬與銀行約定採浮動利率計息。

(2)最近年度及截至年報刊印日止匯率變動對公司損益之影響及未來因應措施

A.影響：

單位：新台幣仟元；%

項目/年度	107 年度	108 年第一季
兌換(損)益(A)	128,499	(46,212)
營業收入(B)	8,808,885	2,006,876
稅前利益(C)	1,365,548	252,269
(A)/(B)	1.46%	(2.30%)
(A)/(C)	9.41%	(18.32%)

本公司產品內、外銷皆有，本公司採用保留銷貨收入之外幣部位以支應外幣採購支出，故可藉由相同進銷幣別達到自然避險的功能，以降低匯率波動之風險。

本公司 107 年度兌換(損)益佔營業收入比率為 1.46%，兌換(損)益佔稅前純益比率為 9.41%，係 107 年度美金兌人民幣升值幅度較大，因而產生較多的兌換利益；108 年第一季兌換利益佔營業收入比率為 (2.30%)，佔稅前純益比率為 (18.32%)，則因 108 年第一季美金兌人民幣匯率貶值，加上 108 年第一季適逢過年，工作天數較少，營業收入與稅前利益相對較少，致 108 年第一季兌換(損)益占營業收入比重較大。本公司將持續密切注意長、短期匯率走勢，並加強匯率風險的管理，以降低匯率變動對本公司獲利之影響。

B.未來因應措施：

為有效降低匯率變動對營收及獲利之影響，本公司採取之因應方式為：a.積極蒐集匯率變化資訊，以充份掌握匯率變化；b.於報價時考量匯率變動之影響；c.適度保留銷貨收入之該外幣部位以支應外幣採購支出；d.於外幣銷貨收入額度內，以避險為目的，適度承做預售遠期外匯；e.擬與供應商協議，改為以外幣支付貨款，經由以上措施，以期降低匯率波動之影響。

(3)最近年度及截至年報刊印日止通貨膨脹對公司損益之影響及未來因應措施

本公司隨時注意市場價格之波動，並與供應商及客戶保持良好之互動關係，原物料價格雖因通貨膨脹上漲，本公司除吸收部份漲幅外，亦已反映部分成本於新機種售價中並要求供應商降低漲價幅度，故通貨膨脹尚不致對本公司產生重大影響之情事。

2.從事高風險、高槓桿投資、資金貸與他人、背書保證及衍生性商品交易之政策、獲利或虧損之主要原因及未來因應措施：

本公司資金貸與他人及背書保證悉依本公司「資金貸與他人作業」及「背書保證作業」辦理，並僅針對本公司轉投資持股超過 50%之子公司為之，本公司為子公司從事之背書保證係依與授信銀行所簽署之合約，履行保證人責任。

衍生性商品交易均依據證期局「公開發行公司取得或處分資產處理準則」與本公司內部相關規定辦理，以規避市場風險為目標，視公司營運狀況、市場趨勢的改變，定期評估並機動調整持有部位與相關之避險策略。

3.未來年度研發計劃及預計投入之研發費用：

本公司 107 年度投入研究發展費用新台幣 147,208 仟元，約佔營收之 1.67%，除研發與改良液晶顯示器及 LCD TV 之螢幕底座產品外，亦投入相當多之心力於模具開發技術之提升，並在 107 年度取得多項產品專利，展現研發單位之效益。預計 108 年度投入研發費用約 150,999 仟元持續開發新產品及新技術，以提升公司之競爭力。

4.國內外重要政策及法律變動對公司財務業務之影響及因應措施：

本公司隨時注意國內外重要政策及法律變動之情形，並適時主動提出因應措施，因此本公司並未受到國內外重要政策及法律變動而有影響財務業務之重大情事。

5.科技改變對公司財務業務之影響及因應措施：

本公司隨時注意所處行業相關科技之發展演變，並著手評估及研發以迎合市場潮流。最近年度並無重大科技改變，致對本公司財務業務有重大影響之情事。

6.企業形象改變對企業危機管理之影響及因應措施：

本公司設有專責之發言人，負責與社會大眾及投資人間之關係維護、公司形象之樹立。故本公司近期並無因企業形象改變而對公司產生重大影響之情事。

7.進行併購之預期效益、可能風險及因應措施：無。

8.擴充廠房之預期效益、可能風險及因應措施：無。

9.進貨或銷貨集中所面臨之風險及因應措施：

(1)進貨集中所面臨之風險

本公司尚無進貨集中之情況，故不適用。

(2)銷貨集中所面臨之風險

本公司尚無銷貨集中之情況，故不適用。

10.董事、監察人或持股超過百分之十之大股東，股權之大量移轉或更換對公司之影響、風險及因應措施：無。

11.經營權之改變對公司之影響、風險及因應措施：

本公司並無經營權重大改變之事項。

12.訴訟或非訟事件，應列明公司及公司董事、監察人、總經理、實質負責人、持股比例超過百分之十之大股東及從屬公司已判決確定或尚在繫屬中之重大訴訟、非訟或行政爭訟事件，其結果可能對股東權益或證券價格有重大影響者，應揭露其系爭事實、標的金額、訴訟開始日期、主要涉訟當事人及截至年報刊印日止之處理情形：無。

(1)公司最近二年度及截至年報刊印日止已判決確定或目前尚在繫屬中之訴訟、非訟或行政爭訟事件，其結果可能對股東權益或證券價格有重大影響者：無。

(2)公司董事、監察人、總經理、實質負責人、持股比例超過百分之十之大股東及從屬公司，最近二年度及截至年報刊印日止已判決確定或目前尚在繫屬中之訴訟、非訟或行政爭訟事件，其結果可能對股東權益或證券價格有重大影響者：無。

(3)公司董事、監察人、經理人及持股比例超過百分之十之大股東，最近二年度及截至年報刊印日止發生證券交易法第一百五十七條規定情事及公司目前辦理情形：無。

13.其他重要風險及因應措施：

資訊安全風險：本公司已建立一套適當完整的網路及電腦安全防護系統，以維持公司的營運、製造及會計等重要功能運作，但無法保證該防護系統能完全避免來自任何第三方癱瘓系統的軟體病毒或網路攻擊，這些以非法方式入侵本公司的內部網路系統進行破壞，可能造成本公司無法正常營運、生產停擺、營業資料被竊取或遺失等情形，進一步造成本公司產生營運損失的風險。

本公司由資訊暨供應鏈管理部門規劃每年檢視和評估整體網路架構的安全性與有效性，並將各部門重要資料建立異地備份制度，同時加強機房各項模擬測試與緊急應變等演練，確保資訊系統之正常運作及資料保全，降低無預警天災、人為疏失及惡意軟體攻擊造成之系統中斷風險。

107 年度及本年度截至年報刊印日止，本公司並未發現任何重大的網路攻擊或事件，已經或可能對本公司業務及營運產生重大不利影響，也未曾涉入任何與此有關的法律案件或監管調查。

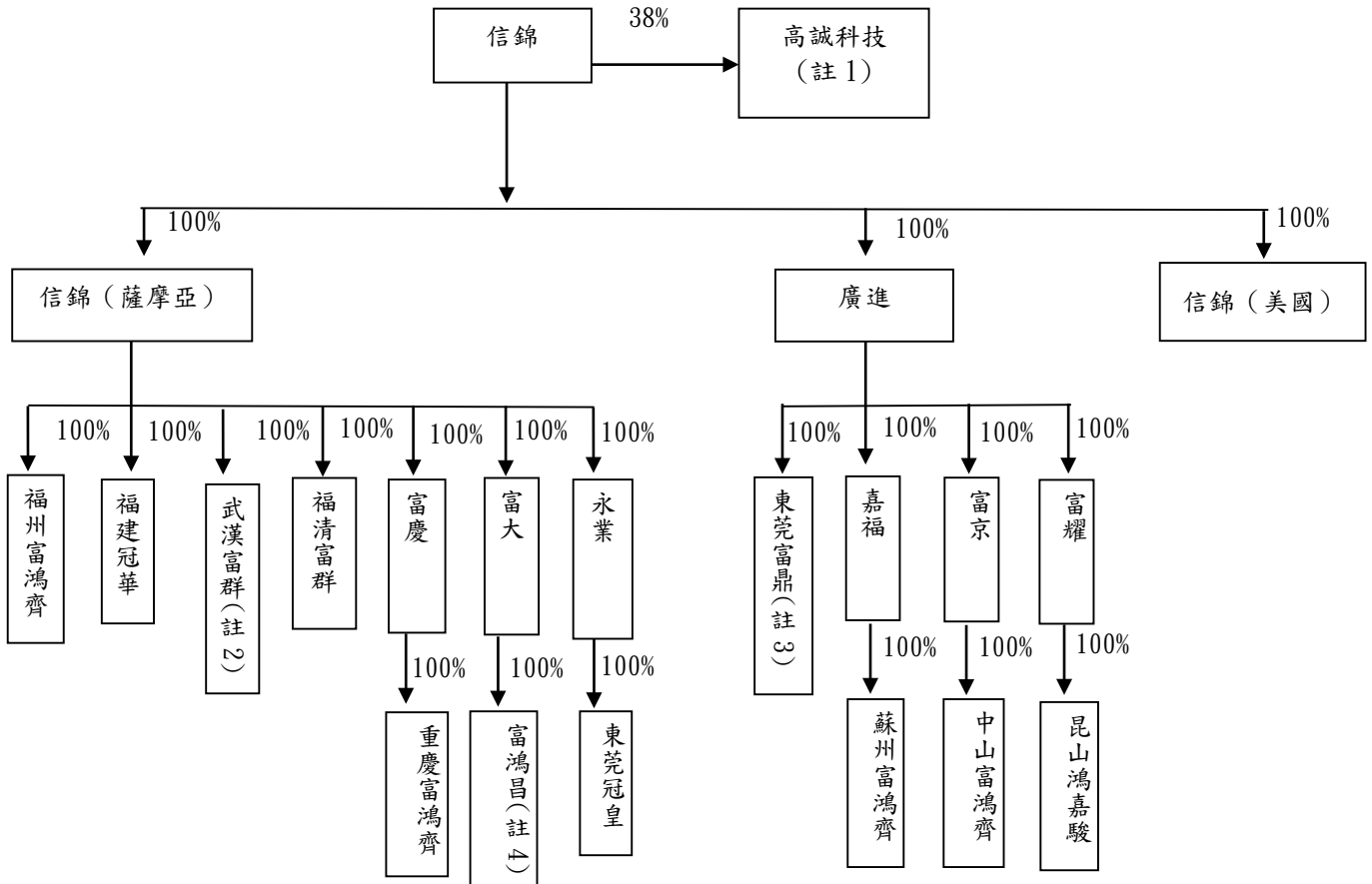
(七)其他重要事項：無。

八、特別記載事項

(一)關係企業相關資料

1.關係企業合併營業報告書

(1)關係企業組織圖(107年12月31日)



註 1：母公司於一〇〇年度之法人代表佔高誠公司董事會席次過半數，故具有控制能力，即構成母子關係；惟一〇一年六月二十九日母公司法代表退出高誠公司董事會，未佔有高誠公司董事會任何席次，故不具有控制能力，故依財務會計準則公報第七號「合併財務報表」之規定，母公司對該公司喪失控制能力，是以一〇一年六月三十日起退出合併財務報表個體。

註 2：武漢富群於 106 年 3 月 17 日已完成清算。

註 3：東莞富鼎於 106 年 4 月 19 日已完成清算。

註 4：深圳富鴻昌於 107 年 11 月 06 日已完成清算。

(2)各關係企業基本資料(107年12月31日)

單位：新台幣仟元

企 業 名 稱	設 立 日 期	地 址	實 收 資 本 額	主 要 營 業 或 生 產 項 目
信錦企業(美國)股份有限公司	2016/06/27	691 S MILPITAS BLVD, STE 212, MILPITAS, CA 95035	31	電子零件買賣、進出口貿易及投資事業
信錦企業(薩摩亞)股份有限公司	2005/01/10	Level 2, lotemau Centre Building, Vaea Street, Apia, Samoa	108,903	轉投資大陸子公司及國際貿易業務
福建冠華精密模具有限公司	2003/07/15	福建省福清市洪寬工業區洪智路	111,053	各種金屬模具及塑膠模具等之加工製造、買賣及相關進出口業務
福州富鴻齊電子有限公司	2002/05/29	福建省福清市融僑經濟技術開發區	43,371	電子零件加工製造、買賣及相關進出口業務
福清富群電子五金有限公司	2006/04/25	福清市陽下鎮洪寬工業區	59,185	電子零件加工製造、買賣及相關進出口業務
富大有限公司	2006/01/03	Level 2, lotemau Centre Building, Vaea Street, Apia, Samoa	15,502	轉投資大陸子公司及國際貿易業務
永業發展有限公司	2007/04/03	Portcullis Trust Net Chambers, P.O. Box 1225, Apia. Samoa	122,860	轉投資大陸子公司及國際貿易業務
東莞冠皇精密模具塑膠有限公司	2008/01/04	中國大陸廣東省東莞市樟木頭鎮金河工業區	125,490	各式塑膠模具及塑膠射出等零件之加工製造及相關進出口業務
廣進有限公司	2002/01/10	Level 2, lotemau Centre Building, Vaea Street, Apia, Samoa	207,187	電子零件買賣、進出口貿易及投資事業
富京發展有限公司	2008/06/20	香港中環租庇街1號喜訊大廈706室	153,575	電子零件買賣、進出口貿易及投資事業
中山市富鴻齊電子有限公司	2008/11/14	中山市火炬開發區沙邊路美業工業區	152,731	電子零件加工製造、買賣及相關進出口業務
嘉福國際有限公司	2002/01/10	Level 2, lotemau Centre Building, Vaea Street, Apia, Samoa	15,358	進出口貿易及投資事業
蘇州富鴻齊電子有限公司	2002/03/01	中國大陸江蘇省蘇州市相城經濟開發區	18,521	電子零件加工製造、買賣及相關進出口業務
富耀控股有限公司	2009/09/09	香港中環租庇街1號喜訊大廈706室	248,792	電子零件買賣、進出口貿易及投資事業
昆山鴻嘉駿電子科技有限公司	2010/03/04	江蘇省昆山市張浦鎮富利路257號	234,531	精密五金及配件之加工製造、買賣及相關進出口業務
富慶有限公司	2012/04/03	Le Sanalele Complex, Grand Floor, Vaea Street, Saleufi, P.O. Box 1868, Apia. Samoa	153,575	轉投資大陸子公司及國際貿易業務
重慶富鴻齊電子有限公司	2012/06/11	四川省重慶市璧山區青杠街道石河村1、2社	139,426	各種電子塑膠五金等零件之加工製造及相關進出口業務

(3)推定為有控制與從屬關係者其相同股東資料：無。

(4)營業關係說明：

A.整體關係企業經營業務所涵蓋之行業：

(A)轉投資及國際貿易業務。

(B)電子零件加工製造、買賣及相關進出口業務。

(C)各種金屬模具、塑膠模具及塑膠射出等之加工製造、買賣及相關進出口業務。

B.各關係企業間所經營業務互有關聯，其往來分工情形：

(A)本公司製造及銷售高精密模具，同時承接美洲及歐洲地區之部份訂單，轉交由大陸子公司生產並直接交貨給客戶，另台灣母公司信錦為子公司永業、冠華及中山富鴻齊統合採購原物料收取處理收入。

(B)本公司透過信錦（美國）從事美國地區的進出口貿易作業。

(C)本公司透過信錦（薩摩亞）轉投資富慶（並間接投資重慶富鴻齊）、福州富鴻齊，重慶富鴻齊、福州富鴻齊之部份外銷訂單由本公司承接。

(D)本公司透過廣進轉投資嘉福（並間接投資蘇州富鴻齊）及富京（並間接投資中山富鴻齊），蘇州富鴻齊及中山富鴻齊之部份外銷訂單由本公司承接。

(5)各關係企業董事、監察人及總經理資料(107年12月31日)

單位：新台幣仟元；股；%

企業名稱	職稱	姓名或代表人	持有股份	
			股數 原始投資金額	持股 比例
信錦企業(美國)股份有限公司	董事	信錦企業(股)公司代表人：陳秋郎	32	100%
信錦企業(薩摩亞)股份有限公司	董事	信錦企業(股)公司代表人：陳秋郎	3,545,584 股 110,598 仟元	100%
福建冠華精密模具有限公司	董事	信錦企業(薩摩亞)股份有限公司代表人：楊文樺	92,601仟元	100%
	監察人	信錦企業(薩摩亞)股份有限公司代表人：廖姿香		
	總經理	楊文樺	-	-
福州富鴻齊電子有限公司	董事	信錦企業(薩摩亞)股份有限公司代表人：楊文樺	64,362仟元	100%
	監察人	信錦企業(薩摩亞)股份有限公司代表人：廖姿香		
	總經理	鄭基祥		
福清富群電子五金有限公司	董事	信錦企業(薩摩亞)股份有限公司代表人：楊文樺	55,680仟元	100%
	監察人	信錦企業(薩摩亞)股份有限公司代表人：廖姿香		
	總經理	劉芳昇	-	-
富大有限公司	董事	信錦企業(薩摩亞)股份有限公司代表人：陳秋郎	16,643仟元	100%
永業發展有限公司	董事	信錦企業(薩摩亞)股份有限公司代表人：陳秋郎	125,957仟元	100%
東莞冠皇精密模具塑膠有限公司	董事	永業發展有限公司代表人：廖姿香	129,586仟元	100%
	監察人	永業發展有限公司代表人：楊文樺		
廣進有限公司	董事	信錦企業(股)公司代表人：陳秋郎	506,240仟元	100%
富京發展有限公司	董事	廣進有限公司代表人：陳秋郎	160,175仟元	100%
中山市富鴻齊電子有限公司	董事	富京發展有限公司代表人：陳秋郎	160,175仟元	100%
嘉福國際有限公司	董事	廣進有限公司代表人：陳秋郎	119,342仟元	100%
蘇州富鴻齊電子有限公司	董事	嘉福國際有限公司代表人：廖姿香	17,145仟元	100%
	監察人	嘉福國際有限公司代表人：楊文樺		
	總經理	廖姿香	-	-
富耀控股有限公司	董事	廣進有限公司代表人：陳秋郎	259,720仟元	100%
昆山鴻嘉駿電子科技有限公司	董事	富耀控股有限公司代表人：廖姿香	259,720仟元	100%
	監察人	富耀控股有限公司代表人：楊文樺		
富慶有限公司	董事	信錦企業(薩摩亞)股份有限公司代表人：陳秋郎	147,710仟元	100%
重慶富鴻齊電子有限公司	董事	富慶有限公司代表人：楊文樺	152,300仟元	100%
	監察人	富慶有限公司代表人：廖姿香		
	總經理	楊文樺	-	-

(6)各關係企業營運概況

單位：新台幣仟元

企業名稱	實收資本額	資產總值	負債總額	淨值	營業收入	營業利益	本期損益(稅後)	每股盈餘(元)(稅後)
信錦企業(美國)股份有限公司	31	17,751	19,794	(2,044)	7,944	(1,210)	(1,207)	-
信錦企業(薩摩亞)股份有限公司	108,903	2,498,208	0	2,498,208	0	0	421,599	129.87
福建冠華精密模具有限公司	111,053	533,900	232,544	301,356	604,877	(3,251)	7,073	-
福州富鴻齊電子有限公司	43,371	1,408,372	432,650	975,723	1,810,641	317,282	252,778	-
福清富群電子五金有限公司	59,185	302,670	110,096	192,574	424,343	451	3,392	-
富大有限公司	15,502	236,748	0	236,748	0	0	21,689	46.93
永業發展有限公司	122,860	282,848	7,070	275,778	86,296	2,299	(9,232)	(2.52)
東莞冠皇精密模具塑膠有限公司	125,490	334,298	142,695	191,603	444,345	(5,041)	(11,685)	-
廣進有限公司	207,187	2,573,096	25,496	2,547,600	0	(32,310)	505,844	79.49
富京發展有限公司	153,575	822,477	70,645	751,833	1,746	1,746	188,632	39.99
中山市富鴻齊電子有限公司	152,731	1,371,302	543,942	827,359	1,759,846	246,526	192,827	-
嘉福國際有限公司	15,358	1,071,516	-	1,071,516	-	-	312,486	662.46
蘇州富鴻齊電子有限公司	18,521	1,885,903	917,336	968,568	3,538,462	384,817	317,665	-
富耀控股有限公司	248,792	254,830	0	254,830	-	-	32,191	4.21
昆山鴻嘉駿電子科技	234,531	381,328	126,499	254,829	588,223	15,079	31,653	-
富慶有限公司	153,575	430,912	0	430,912	0	-	158,110	34.54
重慶富鴻齊電子有限公司	139,426	706,899	275,996	430,903	951,741	142,093	158,153	-

註1：係以 107.12.31 之匯率將各子公司外幣財務報表金額換算為台幣。

2.關係企業合併財務報表：請參考合併財務報告

3.關係企業報告書：無。

(二)最近年度及截至年報刊印日止，私募有價證券辦理情形：不適用。

(三)最近年度及截至年報刊印日止子公司持有或處分本公司股票情形：不適用。

(四)其他必要補充說明事項：無。

九、最近年度及截至年報刊印日止，如發生本法第三十六條第二項第二款所定對股東權益或證券價格有重大影響之事項，亦應逐項載明：無。

信錦企業股份有限公司及子公司

合併財務報告暨會計師查核報告

民國107及106年度

地址：新北市中和區建康路168號9樓

電話：(02)66215888

§ 目 錄 §

項	目 頁	次	財 務 報 告 附 註 編 號
一、封 面	1		-
二、目 錄	2		-
三、關係企業合併財務報告聲明書	3		-
四、會計師查核報告	4~7		-
五、合併資產負債表	8		-
六、合併綜合損益表	9~10		-
七、合併權益變動表	11		-
八、合併現金流量表	12~13		-
九、合併財務報表附註			
(一)公司沿革	14		一
(二)通過財務報告之日期及程序	14		二
(三)新發布及修訂準則及解釋之適用	14~20		三
(四)重大會計政策之彙總說明	20~34		四
(五)重大會計判斷、估計及假設不 確定性之主要來源	34~35		五
(六)重要會計項目之說明	35~60		六~二六
(七)關係人交易	60~61		二七
(八)質抵押之資產	61		二八
(九)重大或有負債及未認列之合約 承諾	-		-
(十)重大之災害損失	-		-
(十一)重大之期後事項	-		-
(十二)具重大影響之外幣資產及負債資 訊	62~63		二九
(十三)附註揭露事項			
1. 重大交易事項相關資訊	64		三十
2. 轉投資事業相關資訊	64		三十
3. 大陸投資資訊	64~65		三十
(十四)部門資訊	65~67		三一


關係企業合併財務報表聲明書

本公司民國 107 年度（自 107 年 1 月 1 日至 12 月 31 日止）依「關係企業合併營業報告書關係企業合併財務報表及關係報告書編製準則」應納入編製關係企業合併財務報表之公司與依國際財務報導準則第 10 號應納入編製母子公司合併財務報表之公司均相同，且關係企業合併財務報表所應揭露相關資訊於前揭母子公司合併財務報表中均已揭露，爰不再另行編製關係企業合併財務報表。

特此聲明

公司名稱：信錦企業股份有限公司

負責人：陳 秋 郎



中 華 民 國 108 年 3 月 14 日

會計師查核報告

信錦企業股份有限公司 公鑒：

查核意見

信錦企業股份有限公司及子公司民國 107 年及 106 年 12 月 31 日之合併資產負債表，暨民國 107 年及 106 年 1 月 1 日至 12 月 31 日之合併綜合損益表、合併權益變動表、合併現金流量表，以及合併財務報表附註（包括重大會計政策彙總），業經本會計師查核竣事。

依本會計師之意見，基於本會計師之查核結果及其他會計師之查核報告（請參閱其他事項段），上開合併財務報表在所有重大方面係依照證券發行人財務報告編製準則及經金融監督管理委員會認可並發布生效之國際財務報導準則、國際會計準則、解釋及解釋公告編製，足以允當表達信錦企業股份有限公司及子公司民國 107 年及 106 年 12 月 31 日之合併財務狀況，暨民國 107 年及 106 年 1 月 1 日至 12 月 31 日之合併財務績效與合併現金流量。

查核意見之基礎

本會計師係依照會計師查核簽證財務報表規則及一般公認審計準則執行查核工作。本會計師於該等準則下之責任將於會計師查核合併財務報表之責任段進一步說明。本會計師所隸屬事務所受獨立性規範之人員已依會計師職業道德規範，與信錦企業股份有限公司及子公司保持超然獨立，並履行該規範之其他責任。本會計師相信已取得足夠及適切之查核證據，以作為表示查核意見之基礎。

關鍵查核事項

關鍵查核事項係指依本會計師之專業判斷，對信錦企業股份有限公司及子公司民國 107 年度合併財務報表之查核最為重要之事項。該等事項已於查核合併財務報表整體及形成查核意見之過程中予以因應，本會計師並不對該等事項單獨表示意見。

茲對信錦企業股份有限公司及子公司民國 107 年度合併財務報表之關鍵查核事項敘明如下：

營業收入之發生

信錦企業股份有限公司及子公司之營業收入主要來自於銷售顯示器樞紐產品，產品所有權之重大風險及報酬移轉予買方時，始符合營業收入之發生，

相關之收入認列政策請參閱合併財務報表附註四。因此營業收入之發生係屬民國 107 年度查核最為重要之事項。

針對此最為重要之事項，本會計師考量公司之營業收入認列政策，瞭解及評估營業收入相關內部控制之設計及執行情形，並自營業收入中選取樣本執行細項證實測試，查核交易憑證及期後收款狀況等，以確認營業收入之真實性。

其他事項

列入上開合併財務報表中，有關採用權益法之被投資公司高誠科技股份有限公司之財務報表未經本會計師查核，而係由其他會計師查核。因此，本會計師對上開合併財務報表所表示之意見中，有關高誠科技股份有限公司財務報表所列之金額，係依據其他會計師之查核報告。民國 107 年及 106 年 12 月 31 日持有上述未經本會計師查核之採用權益法之投資餘額分別為新台幣 123,713 仟元及 102,665 仟元，分別佔合併資產總額之 1.47%及 1.20%；民國 107 及 106 年度對上述未經本會計師查核之被投資公司採用權益法認列之關聯企業利益份額分別為新台幣 32,448 仟元及 7,602 仟元，分別佔合併綜合損益之 3.88%及 1.16%。

信錦企業股份有限公司業已編製民國 107 及 106 年度之個體財務報表，並經本會計師出具無保留意見加其他事項段落之查核報告在案，備供參考。

管理階層與治理單位對合併財務報表之責任

管理階層之責任係依照證券發行人財務報告編製準則及經金融監督管理委員會認可並發布生效之國際財務報導準則、國際會計準則、解釋及解釋公告編製允當表達之合併財務報表，且維持與合併財務報表編製有關之必要內部控制，以確保合併財務報表未存有導因於舞弊或錯誤之重大不實表達。

於編製合併財務報表時，管理階層之責任亦包括評估信錦企業股份有限公司及子公司繼續經營之能力、相關事項之揭露，以及繼續經營會計基礎之採用，除非管理階層意圖清算信錦企業股份有限公司及子公司或停止營業，或除清算或停業外別無實際可行之其他方案。

信錦企業股份有限公司及子公司之治理單位(含監察人)負有監督財務報導流程之責任。

會計師查核合併財務報表之責任

本會計師查核合併財務報表之目的，係對合併財務報表整體是否存在導因於舞弊或錯誤之重大不實表達取得合理確信，並出具查核報告。合理確信係

高度確信，惟依照一般公認審計準則執行之查核工作無法保證必能偵出合併財務報表存有之重大不實表達。不實表達可能導因於舞弊或錯誤。如不實表達之個別金額或彙總數可合理預期將影響合併財務報表使用者所作之經濟決策，則被認為具有重大性。

本會計師依照一般公認審計準則查核時，運用專業判斷並保持專業上之懷疑。本會計師亦執行下列工作：

1. 辨認並評估合併財務報表導因於舞弊或錯誤之重大不實表達風險；對所評估之風險設計及執行適當之因應對策；並取得足夠及適切之查核證據以作為查核意見之基礎。因舞弊可能涉及共謀、偽造、故意遺漏、不實聲明或踰越內部控制，故未偵出導因於舞弊之重大不實表達之風險高於導因於錯誤者。
2. 對與查核攸關之內部控制取得必要之瞭解，以設計當時情況下適當之查核程序，惟其目的非對信錦企業股份有限公司及子公司內部控制之有效性表示意見。
3. 評估管理階層所採用會計政策之適當性，及其所作會計估計與相關揭露之合理性。
4. 依據所取得之查核證據，對管理階層採用繼續經營會計基礎之適當性，以及使信錦企業股份有限公司及子公司繼續經營之能力可能產生重大疑慮之事件或情況是否存在重大不確定性，作出結論。本會計師若認為該等事件或情況存在重大不確定性，則須於查核報告中提醒合併財務報表使用者注意合併財務報表之相關揭露，或於該等揭露係屬不適當時修正查核意見。本會計師之結論係以截至查核報告日所取得之查核證據為基礎。惟未來事件或情況可能導致信錦企業股份有限公司及子公司不再具有繼續經營之能力。
5. 評估合併財務報表（包括相關附註）之整體表達、結構及內容，以及合併財務報表是否允當表達相關交易及事件。
6. 對於信錦企業股份有限公司及子公司內組成個體之財務資訊取得足夠及適切之查核證據，以對合併財務報表表示意見。本會計師負責集團查核案件之指導、監督及執行，並負責形成集團查核意見。

本會計師與治理單位溝通之事項，包括所規劃之查核範圍及時間，以及重大查核發現（包括於查核過程中所辨認之內部控制顯著缺失）。

本會計師亦向治理單位提供本會計師所隸屬事務所受獨立性規範之人員已遵循會計師職業道德規範中有關獨立性之聲明，並與治理單位溝通所有可能被認為會影響會計師獨立性之關係及其他事項（包括相關防護措施）。

本會計師從與治理單位溝通之事項中，決定對信錦企業股份有限公司及子公司民國 107 年度合併財務報表查核之關鍵查核事項。本會計師於查核報告中敘明該等事項，除非法令不允許公開揭露特定事項，或在極罕見情況下，本會計師決定不於查核報告中溝通特定事項，因可合理預期此溝通所產生之負面影響大於所增進之公眾利益。

勤業眾信聯合會計師事務所
會計師 李 東 峰

李東峰

證券暨期貨管理委員會核准文號
台財證六字第 0930128050 號



會計師 陳 致 源

陳致源



金融監督管理委員會核准文號
金管證審字第 1060023872 號

中 華 民 國 1 0 8 年 3 月 1 4 日

信錦企業股份有限公司及子公司
合併資產負債表
民國 107 年及 106 年 12 月 31 日

單位：新台幣仟元
107年12月31日
106年12月31日

代 碼	資 產	107年12月31日			106年12月31日		
		金 額	%	金 額	%	金 額	%
	流動資產						
1100	現金及約當現金（附註四及六）	\$2,681,311	32	\$3,441,732	40		
1110	透過損益按公允價值衡量之金融資產－流動（附註四、五及七）	192,576	2	53,710	-		
1150	應收票據	433,256	5	318,616	4		
1170	應收帳款淨額（附註四、五及十）	3,039,370	36	2,671,261	31		
130X	存貨淨額（附註四、五及十一）	572,263	7	503,846	6		
1470	其他流動資產（附註四、十六、二二及二七）	248,641	3	311,416	4		
1476	其他金融資產－流動（附註四、九及二八）	-	-	14,026	-		
11XX	流動資產總計	<u>7,167,417</u>	<u>85</u>	<u>7,314,607</u>	<u>85</u>		
	非流動資產						
1510	透過損益按公允價值衡量之金融資產－非流動（附註四、五及七）	54,099	1	-	-		
1543	以成本衡量之金融資產－非流動（附註四、五及八）	-	-	64,664	1		
1550	採用權益法之投資（附註四及十三）	123,713	2	102,665	1		
1600	不動產、廠房及設備（附註四及十四）	543,858	7	557,808	7		
1805	商譽（附註四及五）	366,777	4	366,777	4		
1821	無形資產（附註四及十五）	22,308	-	21,489	-		
1840	遞延所得稅資產（附註四及二二）	26,956	-	27,164	-		
1915	預付設備款	27,704	-	44,404	1		
1920	存出保證金	36,568	1	47,910	1		
1975	淨確定福利資產（附註四及十九）	2,302	-	1,895	-		
1985	長期預付租賃款（附註四及十六）	22,800	-	35,133	-		
15XX	非流動資產總計	<u>1,227,085</u>	<u>15</u>	<u>1,269,909</u>	<u>15</u>		
1XXX	資 產 總 計	<u>\$8,394,502</u>	<u>100</u>	<u>\$8,584,516</u>	<u>100</u>		
	負債及權益						
	流動負債						
2100	短期借款（附註四及十七）	\$ 230,000	3	\$ -	-		
2170	應付票據及帳款	1,773,944	21	1,852,923	22		
2219	其他應付款（附註十八）	409,800	5	357,389	4		
2230	本期所得稅負債（附註四及二二）	160,105	2	207,298	2		
2399	其他流動負債	25,077	-	34,478	-		
21XX	流動負債總計	<u>2,598,926</u>	<u>31</u>	<u>2,452,088</u>	<u>28</u>		
	非流動負債						
2570	遞延所得稅負債（附註四及二二）	239,634	3	159,320	2		
2645	存入保證金	344	-	2,508	-		
25XX	非流動負債總計	<u>239,978</u>	<u>3</u>	<u>161,828</u>	<u>2</u>		
2XXX	負債總計	<u>2,838,904</u>	<u>34</u>	<u>2,613,916</u>	<u>30</u>		
	權益						
3110	普通股股本	1,237,242	15	1,635,733	19		
3130	預收股本	-	-	13,923	-		
3200	資本公積	2,591,280	31	2,591,280	30		
	保留盈餘						
3310	法定盈餘公積	721,519	8	634,575	7		
3320	特別盈餘公積	376,649	4	230,916	3		
3350	未分配盈餘	1,060,414	13	1,240,822	15		
3300	保留盈餘總計	<u>2,158,582</u>	<u>25</u>	<u>2,106,313</u>	<u>25</u>		
	其他權益						
3410	國外營運機構財務報表換算之兌換差額	(431,506)	(5)	(376,649)	(4)		
3XXX	權益總計	<u>5,555,598</u>	<u>66</u>	<u>5,970,600</u>	<u>70</u>		
	負債與權益總計	<u>\$8,394,502</u>	<u>100</u>	<u>\$8,584,516</u>	<u>100</u>		

後附之附註係本合併財務報告之一部分。
(請參閱勤業眾信聯合會計師事務所民國 108 年 3 月 14 日查核報告)

董事長：陳秋郎



經理人：邱柏森



會計主管：許淑芬



信錦企業股份有限公司及子公司
 合併綜合損益表
 民國 107 年及 106 年 1 月 1 日至 12 月 31 日

單位：新台幣仟元，惟
 每股盈餘為元

代 碼		107年度		106年度	
		金 額	%	金 額	%
4100	營業收入（附註四及二七）	\$ 8,808,885	100	\$ 8,870,758	100
5000	營業成本（附註四、十一、二一及二七）	<u>6,774,744</u>	<u>77</u>	<u>6,817,212</u>	<u>77</u>
5900	營業毛利	<u>2,034,141</u>	<u>23</u>	<u>2,053,546</u>	<u>23</u>
	營業費用（附註二一及二七）				
6100	推銷費用	235,560	3	234,243	3
6200	管理費用	503,022	6	446,248	5
6300	研究發展費用	147,208	1	138,605	1
6450	預期信用減損損失	<u>1,130</u>	<u>-</u>	<u>-</u>	<u>-</u>
6000	營業費用合計	<u>886,920</u>	<u>10</u>	<u>819,096</u>	<u>9</u>
6900	營業淨利	<u>1,147,221</u>	<u>13</u>	<u>1,234,450</u>	<u>14</u>
	營業外收入及支出				
7020	其他利益及損失（附註二一）	(5,834)	-	26,562	-
7100	利息收入	48,719	1	44,303	1
7235	透過損益按公允價值衡量之金融商品淨益（附註四及七）	15,314	-	10,012	-
7510	利息費用	(819)	-	(3,706)	-
7630	外幣兌換淨益（損）（附註二一及二九）	128,499	1	(96,781)	(1)
7671	金融資產減損損失（附註四及八）	-	-	(898)	-
7370	採用權益法認列之關聯企業利益之份額（附註四及十三）	<u>32,448</u>	<u>-</u>	<u>7,602</u>	<u>-</u>
7000	營業外收入及支出合計	<u>218,327</u>	<u>2</u>	<u>(12,906)</u>	<u>-</u>


（接次頁）


(承前頁)


代 碼		107年度		106年度	
		金 額	%	金 額	%
7900	稅前淨利	\$ 1,365,548	15	\$ 1,221,544	14
7950	所得稅 (附註四及二二)	<u>475,587</u>	<u>5</u>	<u>352,104</u>	<u>4</u>
8200	本年度淨利	<u>889,961</u>	<u>10</u>	<u>869,440</u>	<u>10</u>
	其他綜合損益				
	不重分類至損益之項目：				
8311	確定福利計畫之再衡 量數	386	-	(129)	-
8349	與不重分類之項目相 關之所得稅	(171)	-	22	-
	後續可能重分類至損益之 項目：				
8361	國外營運機構財務報 表換算之兌換差 額	(54,857)	(1)	(212,113)	(3)
8300	本年度其他綜合淨損	(54,642)	(1)	(212,220)	(3)
8500	本年度綜合損益總額	<u>\$ 835,319</u>	<u>9</u>	<u>\$ 657,220</u>	<u>7</u>
	每股盈餘 (附註二三)				
9750	基 本	<u>\$ 5.88</u>		<u>\$ 5.42</u>	
9850	稀 釋	<u>\$ 5.82</u>		<u>\$ 5.26</u>	

後附之附註係本合併財務報告之一部分。

(請參閱勤業眾信聯合會計師事務所民國 108 年 3 月 14 日查核報告)

董事長：陳秋郎 

經理人：邱柏森 

會計主管：許淑芬 

信錦企業股份有限公司及子公司
合併權益變動表

單位：新台幣仟元
其他權益項目
—國外營運機構
財務報表換算
之兌換差額

代碼		資 本 公 積 (附 註 四 及 二 十)										保 留 盈 餘 (附 註 二 十)		其 他 權 益 項 目 (附 註 四 及 二 十)	權 益 總 計
		普 通 股 股 本 (附 註 二 十)	預 收 股 本 (附 註 二 十)	股 票 發 行 溢 價	實 際 取 得 子 公 司 股 權 與 帳 面 價 值 差 額	帳 列 對 子 公 司 所 有 權 益 變 動 數	合 併 溢 價	可 轉 換 公 司 債 之 認 股 權	合 計	法 定 盈 餘 公 積	特 別 盈 餘 公 積	未 分 配 盈 餘	合 計		
A1	106年1月1日餘額	\$1,498,564	\$ 35,250	\$ 671,486	\$ 410,949	\$ 143,150	\$ 852,372	\$ 16,446	\$2,094,403	\$ 543,649	\$ 230,916	\$1,342,415	\$2,116,980	(\$ 164,536)	\$5,580,661
B1	105年度盈餘指撥及分配 提列法定盈餘公積	-	-	-	-	-	-	-	-	90,926	-	(90,926)	-	-	-
B5	現金股利	-	-	-	-	-	-	-	-	-	-	(880,000)	(880,000)	-	(880,000)
		-	-	-	-	-	-	-	-	90,926	-	(970,926)	(880,000)	-	(880,000)
D1	106年度淨利	-	-	-	-	-	-	-	-	-	-	869,440	869,440	-	869,440
D3	106年度稅後其他綜合損益	-	-	-	-	-	-	-	-	-	-	(107)	(107)	(212,113)	(212,220)
D5	106年度綜合損益總額	-	-	-	-	-	-	-	-	-	-	869,333	869,333	(212,113)	657,220
I1	可轉換公司債轉換	137,169	(21,327)	513,323	-	-	-	(16,446)	496,877	-	-	-	-	-	612,719
Z1	106年12月31日餘額	1,635,733	13,923	1,184,809	410,949	143,150	852,372	-	2,591,280	634,575	230,916	1,240,822	2,106,313	(376,649)	5,970,600
A3	追溯適用及追溯重編之影響 數(附註三)	-	-	-	-	-	-	-	-	-	-	(13,079)	(13,079)	-	(13,079)
A5	107年1月1日重編後餘額	1,635,733	13,923	1,184,809	410,949	143,150	852,372	-	2,591,280	634,575	230,916	1,227,743	2,093,234	(376,649)	5,957,521
B1	106年度盈餘指撥及分配 提列法定盈餘公積	-	-	-	-	-	-	-	-	86,944	-	(86,944)	-	-	-
B3	提列特別盈餘公積	-	-	-	-	-	-	-	-	-	145,733	(145,733)	-	-	
B5	現金股利	-	-	-	-	-	-	-	-	-	-	(824,828)	(824,828)	-	(824,828)
		-	-	-	-	-	-	-	-	86,944	145,733	(1,057,505)	(824,828)	-	(824,828)
D1	107年度淨利	-	-	-	-	-	-	-	-	-	-	889,961	889,961	-	889,961
D3	107年度稅後其他綜合損益	-	-	-	-	-	-	-	-	-	-	215	215	(54,857)	(54,642)
D5	107年度綜合損益總額	-	-	-	-	-	-	-	-	-	-	890,176	890,176	(54,857)	835,319
E3	現金減資	(412,414)	-	-	-	-	-	-	-	-	-	-	-	-	(412,414)
I1	可轉換公司債轉換	13,923	(13,923)	-	-	-	-	-	-	-	-	-	-	-	-
Z1	107年12月31日餘額	\$1,237,242	\$ -	\$1,184,809	\$ 410,949	\$ 143,150	\$ 852,372	\$ -	\$2,591,280	\$ 721,519	\$ 376,649	\$1,060,414	\$2,158,582	(\$ 431,506)	\$5,555,598

後附之附註係本合併財務報告之一部分。
(請參閱勤業眾信聯合會計師事務所民國108年3月14日查核報告)

董事長：陳秋卿



經理人：邱柏森



會計主管：許淑芬



信錦企業股份有限公司及子公司
 合併現金流量表
 民國 107 年及 106 年 1 月 1 日至 12 月 31 日

單位：新台幣仟元

代 碼	107年度	106年度
營業活動之現金流量		
A00010	\$1,365,548	\$1,221,544
A20010	收益費損項目	
A20100	99,318	99,997
A20200	11,794	11,471
A20300	1,130	-
A20300	-	(5,781)
A20400	(15,314)	(10,012)
A22300	(32,448)	(7,602)
A20900	819	3,706
A21200	(48,719)	(44,303)
A21300	(1,573)	(2,611)
A22500	18,379	9,292
A23500	-	898
A23800	(21,772)	(13,265)
A29900	341	349
A24100	4,251	16,023
A30000	營業資產及負債之淨變動數	
A31130	(102,818)	(15,986)
A31150	(306,880)	218,495
A31200	(30,263)	33,508
A31240	1,273	(26,390)
A31990	(21)	(1,345)
A32150	(138,409)	80,128
A32180	45,516	(41,673)
A32230	(10,183)	22,756
A33000	839,969	1,549,199
A33300	(634)	(74)
A33500	(398,938)	(524,640)
AAAA	<u>440,397</u>	<u>1,024,485</u>

(接次頁)

(承前頁)

代 碼		107年度	106年度
	投資活動之現金流量		
B00100	取得透過損益按公允價值衡量之金融資產	(\$1,370,112)	(\$ 490,463)
B00200	處分透過損益按公允價值衡量之金融資產	1,244,320	497,026
B02700	取得不動產、廠房及設備	(88,737)	(68,406)
B02800	處分不動產、廠房及設備價款	29,544	8,357
B03800	存出保證金減少(增加)	12,626	(4,686)
B04500	購置無形資產	(12,778)	(7,819)
B06600	其他金融資產一流動減少(增加)	14,209	(6,168)
B07100	預付設備款增加	(36,112)	(40,197)
B07500	收取之利息	48,719	44,303
B07600	收取之股利	12,973	2,611
BBBB	投資活動之淨現金流出	(145,348)	(65,442)
	籌資活動之現金流量		
C00100	短期借款增加	230,000	-
C03100	存入保證金減少	(2,200)	(755)
C04500	發放現金股利	(824,828)	(880,000)
C04700	現金減資	(412,414)	-
CCCC	籌資活動之淨現金流出	(1,009,442)	(880,755)
DDDD	匯率變動對現金及約當現金之影響	(46,028)	(69,324)
EEEE	本年度現金及約當現金淨增加(減少)	(760,421)	8,964
E00100	年初現金及約當現金餘額	3,441,732	3,432,768
E00200	年底現金及約當現金餘額	\$2,681,311	\$3,441,732

後附之附註係本合併財務報告之一部分。

(請參閱勤業眾信聯合會計師事務所民國108年3月14日查核報告)

董事長：陳秋郎



經理人：邱柏森



會計主管：許淑芬



信錦企業股份有限公司及子公司

合併財務報表附註

民國 107 年及 106 年 1 月 1 日至 12 月 31 日
(除另註明者外，金額以新台幣仟元為單位)

一、公司沿革

信錦企業股份有限公司(以下稱「本公司」)設立於 68 年 7 月。主要經營各種金屬模具、塑膠模具及電子零件等之加工製造、買賣、技術授權及相關進出口業務。

本公司於 94 年 12 月經財團法人中華民國證券櫃檯買賣中心核准，於該中心之興櫃股票櫃檯買賣，且於 95 年 11 月經行政院金融監督管理委員會審查通過准予辦理股票櫃檯買賣交易，並於 96 年 1 月 11 日掛牌買賣；另於 98 年 11 月經台灣證券交易所股份有限公司核准上櫃轉上市，並於 98 年 12 月 17 日正式掛牌買賣。

本合併財務報告係以本公司之功能性貨幣新台幣表達。

二、通過財務報告之日期及程序

本合併財務報告於 108 年 3 月 14 日經董事會通過。

三、新發布及修訂準則及解釋之適用

(一)首次適用修正後之證券發行人財務報告編製準則及經金融監督管理委員會(以下稱「金管會」)認可並發布生效之國際財務報導準則(IFRS)、國際會計準則(IAS)、解釋(IFRIC)及解釋公告(SIC)(以下稱「IFRSs」)

除下列說明外，適用修正後之證券發行人財務報告編製準則及金管會認可並發布生效之 IFRSs 將不致造成合併公司會計政策之重大變動：

1. 2014-2016 週期之年度改善

2014-2016 週期之年度改善修正 IFRS 12「對其他個體之權益之揭露」及 IAS 28「投資關聯企業及合資」等準則。

107 年適用前述修正無重大影響。

2. IFRS 9「金融工具」及相關修正

IFRS 9「金融工具」取代 IAS 39「金融工具：認列與衡量」，並配套修正 IFRS 7「金融工具：揭露」等其他準則。IFRS 9 之新規定涵蓋金融資產之分類、衡量與減損及一般避險會計，相關會計政策請參閱附註四。

金融資產之分類、衡量與減損

合併公司依據 107 年 1 月 1 日所存在之事實及情況，於該日評估已存在金融資產之分類予以追溯調整，並選擇不予重編比較期間。於 107 年 1 月 1 日，各類別金融資產依 IAS 39 及 IFRS 9 所決定之衡量種類及帳面金額及其變動情形彙總如下：

金融資產類別	衡 量 種 類		帳 面 金 額		說 明
	IAS 39	IFRS 9	IAS 39	IFRS 9	
現金及約當現金	放款及應收款	按攤銷後成本衡量	\$3,441,732	\$3,441,732	(2)
股票投資	備供出售金融資產	強制透過損益按公允價值衡量	64,664	51,585	(1)
應收票據、應收帳款及其他應收款	放款及應收款	按攤銷後成本衡量	3,026,533	3,026,533	(2)
其他(包含其他金融資產—流動及存出保證金)	放款及應收款	按攤銷後成本衡量	61,936	61,936	(2)

107年1月1日 帳面金額 (IAS 39)	重 分 類	再 衡 量	107年1月1日	107年1月1日	說 明
			帳面金額 (IFRS 9)	保留盈餘 影響數	
\$ 53,710					(1)

透過損益按公允價值衡量之金融資產
加：自備供出售(IAS 39)重分類

	107年1月1日 帳面金額 (IAS 39)	重分類	再衡量	107年1月1日 帳面金額 (IFRS 9)	107年1月1日 保留盈餘 影響數	說明
— 強制重分類		\$ 64,664				
以成本衡量之金融資產 (IAS 39) 再衡量			(\$ 13,079)			
	53,710	64,664	(13,079)	\$ 105,295	(\$ 13,079)	
按攤銷後成本衡量之金融資產	-					(2)
加：自放款及應收款 (IAS 39) 重分類		6,530,201	-			
	-	6,530,201	-	6,530,201	-	
合計	\$ 53,710	\$6,594,865	(\$ 13,079)	\$6,635,496	(\$ 13,079)	

(1) 原依 IAS 39 以成本衡量之未上市 (櫃) 股票投資，依 IFRS 9 分類為透過損益按公允價值衡量，並應按公允價值再衡量，因而 107 年 1 月 1 日之透過損益按公允價值衡量之金融資產及保留盈餘分別調整減少 13,079 仟元。

(2) 現金及約當現金、應收票據、應收帳款、其他應收款、其他金融資產—流動及存出保證金原依 IAS 39 分類為放款及應收款，依 IFRS 9 則分類為以攤銷後成本衡量之金融資產，並評估預期信用損失。107 年適用前述修正無重大影響。

3. IFRS 15「客戶合約之收入」及相關修正

IFRS 15 係規範來自客戶合約之收入認列原則，該準則將取代 IAS 18「收入」、IAS 11「建造合約」及相關解釋。相關會計政策請參閱附註四。

107 年適用前述修正無重大影響。

4. IAS 12 之修正「未實現損失之遞延所得稅資產之認列」

IAS 12 之修正主要係釐清，不論合併公司預期透過出售或透過收取合約現金流量回收以公允價值衡量之債務工具投資，且不論該資產是否發生未實現損失，暫時性差異應按該資產公允價值及課稅基礎之差額決定。

此外，除非稅法限制可減除暫時性差異所能減除之收益類型而應就同類型可減除暫時性差異評估是否認列遞延所得稅資產，否則應就所有可減除暫時性差異一併評估。於評估是否認列遞延所得稅資產時，若有足夠證據顯示合併公司很有可能以高於帳面金額回收資產，則估計未來課稅所得所考慮之資產回收金額不限於其帳面金額，且未來課稅所得之估計應排除因可減除暫時性差異迴轉所產生之影響。

於評估遞延所得稅資產時，合併公司原係以帳面金額作為資產回收金額以估計未來課稅所得，107 年係追溯適用上述修正。

107 年適用前述修正無重大影響。

5. IFRIC 22「外幣交易與預收付對價」

IAS 21 規定外幣交易之原始認列，應以外幣金額依交易日功能性貨幣與外幣間之即期匯率換算為功能性貨幣記錄。IFRIC 22 進一步說明若企業於原始認列非貨幣性資產或負債前已預付或預收對價，應以原始認列預收付對價之日作為交易日。若企業分次預收付對價，應分別決定每次預收付對價之交易日。

合併公司自 107 年 1 月 1 日推延適用 IFRIC 22。

107 年適用前述修正無重大影響。

(二) 108 年適用之證券發行人財務報告編製準則及金管會將認可之 IFRSs
新發布 / 修正 / 修訂準則及解釋 IASB 發布之生效日 (註 1)
「2015-2017 週期之年度改善」 2019 年 1 月 1 日

<u>新發布／修正／修訂準則及解釋</u>	<u>IASB發布之生效日(註1)</u>
IFRS 9之修正「具負補償之提前還款特性」	2019年1月1日(註2)
IFRS 16「租賃」	2019年1月1日
IAS 19之修正「計畫修正、縮減或清償」	2019年1月1日(註3)
IAS 28之修正「對關聯企業及合資之長期權益」	2019年1月1日
IFRIC 23「所得稅務處理之不確定性」	2019年1月1日

註1：除另註明外，上述新發布／修正／修訂準則或解釋係於各該日期以後開始之年度期間生效。

註2：金管會允許合併公司得選擇提前於107年1月1日適用此項修正。

註3：2019年1月1日以後發生之計畫修正、縮減或清償適用此項修正。

1. IFRS 16「租賃」

IFRS 16規範租賃協議之辨認與出租人及承租人會計處理，該準則將取代IAS 17「租賃」及IFRIC 4「決定一項安排是否包含租賃」等相關解釋。

租賃定義

首次適用IFRS 16時，合併公司將選擇僅就108年1月1日以後簽訂(或變動)之合約依IFRS 16評估是否係屬(或包含)租賃，目前已依IAS 17及IFRIC 4辨認為租賃之合約將不予重新評估並將依IFRS 16之過渡規定處理。

合併公司為承租人

首次適用IFRS 16時，除低價值標的資產租賃及短期租賃得選擇按直線基礎認列費用外，其他租賃將於合併資產負債表認列使用權資產及租賃負債。合併綜合損益表將表達使用權資產之折舊費用及租賃負債按有效利息法所產生之利息費用。於合併現金流量表中，償付租賃負債之本金金額將表達為籌資活動，支付利息部分將列為營業活動。適用IFRS 16前，分類為營業租賃之合約係按直線基礎認列費用，為取得中國土地使用權預付之租賃給付係認列於預付租賃款。營業租賃現金流量於合併現金流量表係表達於營業活動。

合併公司預計選擇將追溯適用IFRS 16之累積影響數調整於108年1月1日保留盈餘，不重編比較資訊。

目前依IAS17以營業租賃處理之協議，於108年1月1日租賃負債之衡量將以剩餘租賃給付按該日承租人之增額借款利率折現，全部使用權資產將以該日之租賃負債金額衡量，按前述利率折現並以如同於租賃期間開始日已適用IFRS16之方式衡量所認列之使用權資產均將適用IAS36評估減損。

合併公司預計將適用下列權宜作法：

- (1)對具有合理類似特性之租賃組合使用單一折現率衡量租賃負債。
- (2)租賃期間於108年12月31日以前結束之租賃將依短期租賃處理。
- (3)不將原始直接成本計入108年1月1日之使用權資產衡量中。
- (4)進行租賃負債之衡量時，對諸如租賃期間之決定將使用後見之明。

合併公司為出租人

除轉租外，於過渡時對出租人之租賃將不作任何調整，且自108年1月1日起始適用IFRS 16。

合併公司於104年將所承租之廠房轉租他人，該轉租依IAS 17判斷係分類為營業租賃。合併公司將於108年1月1日根據主租及轉租

之剩餘合約條款及條件評估該轉租係分類為融資租賃，並視為將於 108 年 1 月 1 日簽訂之新融資租賃處理。

108 年 1 月 1 日資產、負債及權益之預計影響

	107年12月31日 帳面金額	首次適用 之調整	108年1月1日 調整後 帳面金額
預付租賃款—流動	\$ 26,317	(\$ 23,412)	\$ 2,905
預付租賃款—非流動	22,800	(22,800)	-
使用權資產	-	369,852	369,852
資產影響	<u>\$ 49,117</u>	<u>\$ 323,640</u>	<u>\$ 372,757</u>
租賃負債—流動	\$ -	\$ 103,872	\$ 103,872
租賃負債—非流動	-	219,768	219,768
負債影響	<u>\$ -</u>	<u>\$ 323,640</u>	<u>\$ 323,640</u>

2. IFRIC 23「所得稅務處理之不確定性」

IFRIC 23 釐清當存有所得稅務處理之不確定性時，合併公司須假設稅務機關將可取具所有相關資料進行審查，若判斷其申報之稅務處理很有可能被稅務機關接受，合併公司對於課稅所得、課稅基礎、未使用課稅損失、未使用課稅抵減及稅率之決定必須與申報所得稅時所採用之稅務處理一致。若稅務機關並非很有可能接受申報之稅務處理，合併公司須採最可能金額或預期值（應採兩者中較能預測不確定性最終結果之方法）評估。若事實及情況改變，合併公司須重評估其判斷與估計。

首次適用 IFRIC 23 時，合併公司預計將追溯適用之累積影響數將認列於 108 年 1 月 1 日保留盈餘。

3. 2015-2017 週期之年度改善

2015-2017 週期之年度改善修正 IFRS 3、IFRS 11、IAS 12 及 IAS 23「借款成本」。其中 IAS 23 之修正係釐清，若特地舉借之借款於相關資產達到預定使用或出售狀態後仍流通在外，該借款負擔之借款成本應納入一般借款之資本化利率計算。首次適用前述修正後，該借款負擔之借款成本將納入 108 年以後之一般借款成本資本化利率計算。

4. IAS 19 之修正「計畫修正、縮減或清償」

該修正規定，發生計畫修正、縮減或清償時，應以發生時用以再衡量淨確定福利負債（資產）之精算假設來決定該年度剩餘期間之當期服務成本及淨利息。此外，該修正釐清計畫修正、縮減或清償對資產上限相關規定之影響。合併公司將推延適用前述修正。

除上述影響外，截至本合併財務報告通過發布日止，合併公司評估其他準則、解釋之修正將不致對財務狀況與財務績效造成重大影響。

(三) IASB 已發布但尚未經金管會認可並發布生效之 IFRSs

新發布 / 修正 / 修訂準則及解釋	IASB 發布之生效日(註 1)
IFRS 3 之修正「業務之定義」	2020 年 1 月 1 日(註 2)
IFRS 10 及 IAS 28 之修正「投資者與其關聯企業或合資間之資產出售或投入」	未定
IFRS 17「保險合約」	2021 年 1 月 1 日
IAS 1 及 IAS 8 之修正「重大性之定義」	2020 年 1 月 1 日(註 3)

註 1：除另註明外，上述新發布／修正／修訂準則或解釋係於各該日期以後開始之年度期間生效。

註 2：收購日在年度報導期間開始於 2020 年 1 月 1 日以後之企業合併及於前述日期以後發生之資產取得適用此項修正。

註 3：2020 年 1 月 1 日以後開始之年度期間推延適用此項修正。

截至本合併財務報告通過發布日止，合併公司仍持續評估其他準則、解釋之修正對財務狀況與財務績效之影響，相關影響待評估完成時予以揭露。

四、重大會計政策之彙總說明

(一) 遵循聲明

本合併財務報告係依照證券發行人財務報告編製準則及經金管會認可並發布生效之 IFRSs 編製。

(二) 編製基礎

除按公允價值衡量之金融工具及按確定福利義務現值減除計畫資產公允價值認列之淨確定福利資產外，本合併財務報告係依歷史成本基礎編製。

公允價值衡量依照相關輸入值之可觀察程度及重要性分為第 1 等級至第 3 等級：

1. 第 1 等級輸入值：係指於衡量日可取得之相同資產或負債於活絡市場之報價（未經調整）。
2. 第 2 等級輸入值：係指除第 1 等級之報價外，資產或負債直接（亦即價格）或間接（亦即由價格推導而得）之可觀察輸入值。
3. 第 3 等級輸入值：係指資產或負債之不可觀察之輸入值。

(三) 資產與負債區分流動與非流動之標準

流動資產包括：

1. 主要為交易目的而持有之資產；
2. 預期於資產負債表日後 12 個月內實現之資產；及
3. 現金及約當現金（但不包括於資產負債表日後逾 12 個月用以交換或清償負債而受到限制者）。

流動負債包括：

1. 主要為交易目的而持有之負債；
 2. 於資產負債表日後 12 個月內到期清償之負債，以及
 3. 不能無條件將清償期限遞延至資產負債表日後至少 12 個月之負債。
- 非屬上述流動資產或流動負債者，係分類為非流動資產或非流動負債。

(四) 合併基礎

本合併財務報告係包含本公司及由本公司所控制個體（子公司）之財務報告。子公司之財務報告已予調整，以使其會計政策與合併公司之會計政策一致。於編製合併財務報告時，各個體間之交易、帳戶餘額、收益及費損已全數予以銷除。

子公司明細、持股比率及營業項目，參閱附註十二、附表七及附表八。

(五) 外幣

各個體編製財務報告時，以個體功能性貨幣以外之貨幣（外幣）交易者，依交易日匯率換算為功能性貨幣記錄。

外幣貨幣性項目於每一資產負債表日以收盤匯率換算。因交割貨幣性項目或換算貨幣性項目產生之兌換差額，於發生當期認列於損益。

以公允價值衡量之外幣非貨幣性項目係以決定公允價值當日之匯率換算，所產生之兌換差額列為當期損益，惟屬公允價值變動認列於其他綜合損益者，其產生之兌換差額列於其他綜合損益。

以歷史成本衡量之外幣非貨幣性項目係以交易日之匯率換算，不再重新換算。

於編製合併財務報告時，國外營運機構（包含營運所在國家或使用之貨幣與合併公司不同之子公司）之資產及負債以每一資產負債表日匯率換算為新台幣。收益及費損項目係以當期平均匯率換算，所產生之兌換差額認列於其他綜合損益。

（六）存 貨

存貨包括原物料、在製品及製成品。存貨係以成本與淨變現價值孰低衡量，比較成本與淨變現價值時除同類別存貨外係以個別項目為基礎。淨變現價值係指在正常情況下之估計售價減除至完工尚需投入之估計成本及完成出售所需之估計成本後之餘額。存貨成本之計算係採加權平均法。

（七）投資關聯企業

關聯企業係指合併公司具有重大影響，但非屬子公司之企業。

合併公司對關聯企業係採用權益法。

權益法下，投資關聯企業原始依成本認列，取得日後帳面金額係隨合併公司所享有之關聯企業損益及其他綜合損益份額與利潤分配而增減。此外，針對合併公司可享有關聯企業權益之變動係按持股比例認列。

合併公司於評估減損時，係將投資之整體帳面金額（含商譽）視為單一資產比較可回收金額與帳面金額，進行減損測試，所認列之減損損失亦屬於投資帳面金額之一部分。減損損失之任何迴轉，於該投資之可回收金額後續增加之範圍內予以認列。

合併公司與關聯企業間之逆流、順流及側流交易所產生之損益，僅在與合併公司對關聯企業權益無關之範圍內，認列於合併財務報告。

（八）不動產、廠房及設備

不動產、廠房及設備係以成本認列，後續以成本減除累計折舊及累計減損損失後之金額衡量。

不動產、廠房及設備於耐用年限內按直線基礎，對每一重大部分單獨提列折舊。合併公司至少於每一年度結束日對估計耐用年限、殘值及折舊方法進行檢視，並推延適用會計估計變動之影響。

不動產、廠房及設備除列時，淨處分價款與該資產帳面金額間之差額係認列於損益。

（九）商 譽

企業合併所取得之商譽係依收購日所認列之商譽金額作為成本，後續以成本減除累計減損損失後之金額衡量。

為減損測試之目的，商譽分攤至合併公司預期因該合併綜效而受益之各現金產生單位或現金產生單位群組（簡稱「現金產生單位」）。

受攤商譽之現金產生單位每年（及有跡象顯示該單位可能已減損時）藉由包含商譽之該單位帳面金額與其可回收金額之比較，進行該單位之減損測試。若分攤至現金產生單位之商譽係當年度取得，則該單位應於當年度結束前進行減損測試。若受攤商譽之現金產生單位之可回收金額低於其帳面金額，減損損失係先減少該現金產生單位受攤商譽之帳面金額，次就該單位內其他各資產帳面金額之比例減少各該資產帳面金額。任何減損損失直接認列為當期損失。商譽減損損失不得於後續期間迴轉。

處分受攤商譽現金產生單位內之某一營運時，與該被處分營運有關之商譽金額係包含於營運之帳面金額以決定處分損益。

（十）無形資產

1. 單獨取得

單獨取得之有限耐用年限無形資產原始以成本衡量，後續係以成本減除累計攤銷及累計減損損失後之金額衡量。無形資產於耐用年限內按直線基礎進行攤銷，合併公司至少於每一年度結束日對估計耐用年限、殘值及攤銷方法進行檢視，並推延適用會計估計變動之影響。非確定耐用年限無形資產係以成本減除累計減損損失列報。

2. 除 列

無形資產除列時，淨處分價款與該資產帳面金額間之差額係認列於當期損益。

(十一) 有形及無形資產（商譽除外）之減損

合併公司於每一資產負債表日評估是否有任何跡象顯示有形及無形資產（商譽除外）可能已減損。若有任一減損跡象存在，則估計該資產之可回收金額。倘無法估計個別資產之可回收金額，合併公司估計該資產所屬現金產生單位之可回收金額。共用資產係依合理一致基礎分攤至最小現金產生單位群組。

可回收金額為公允價值減出售成本與其使用價值之較高者。個別資產或現金產生單位之可回收金額若低於其帳面金額時，將該資產或現金產生單位之帳面金額調減至其可回收金額，減損損失係認列於損益。

當減損損失於後續迴轉時，該資產或現金產生單位之帳面金額調增至修訂後之可回收金額，惟增加後之帳面金額以不超過該資產或現金產生單位若未於以前年度認列減損損失時所決定之帳面金額（減除攤銷或折舊）。減損損失之迴轉係認列於損益。

(十二) 金融工具

金融資產與金融負債於合併公司成為該工具合約條款之一方時認列於合併資產負債表。

原始認列金融資產與金融負債時，若金融資產或金融負債非屬透過損益按公允價值衡量者，係按公允價值加計直接可歸屬於取得或發行金融資產或金融負債之交易成本衡量。直接可歸屬於取得或發行透過損益按公允價值衡量之金融資產或金融負債之交易成本，則立即認列為損益。

1. 金融資產

金融資產之慣例交易係採交易日會計認列及除列。

(1) 衡量種類

107 年

合併公司所持有之金融資產種類為透過損益按公允價值衡量之金融資產及按攤銷後成本衡量之金融資產。

A. 透過損益按公允價值衡量之金融資產

透過損益按公允價值衡量之金融資產係強制透過損益按公允價值衡量之金融資產。強制透過損益按公允價值衡量之金融資產包括合併公司未指定透過其他綜合損益按公允價值衡量之權益工具投資，及不符合分類為按攤銷後成本衡量或透過其他綜合損益按公允價值衡量之債務工具投資。

透過損益按公允價值衡量之金融資產係按公允價值衡量，其再衡量產生之利益或損失（包含該金融資產所產生之任何股利或利息）係認列於損益。公允價值之決定方式請參閱附註二六。

B. 按攤銷後成本衡量之金融資產

合併公司投資金融資產若同時符合下列兩條件，則分類為按攤銷後成本衡量之金融資產：

- a. 係於某經營模式下持有，該模式之目的係持有金融資產以收取合約現金流量；及
- b. 合約條款產生特定日期之現金流量，該等現金流量完全為支付本金及流通在外本金金額之利息。

按攤銷後成本衡量之金融資產（包括現金及約當現金、應收票據、應收帳款、其他應收款、其他金融資產—流動及存出保證金）於原始認列後，係以有效利息法決定之總帳面金額減除任何減損損失之攤銷後成本衡量，任何外幣兌換損益則認列於損益。

除下列兩種情況外，利息收入係以有效利率乘以金融資產總帳面金額計算：

- a. 購入或創始之信用減損金融資產，利息收入係以信用調整後有效利率乘以金融資產攤銷後成本計算。
- b. 非屬購入或創始之信用減損，但後續變成信用減損之金融資產，應自信用減損後之次一報導期間起以有效利率乘以金融資產攤銷後成本計算利息收入。

約當現金包括自取得日起 3 個月內、高度流動性、可隨時轉換成定額現金且價值變動風險甚小之定期存款，係用於滿足短期現金承諾。

106 年

合併公司所持有之金融資產種類為透過損益按公允價值衡量之金融資產、備供出售金融資產與放款及應收款。

A. 透過損益按公允價值衡量之金融資產

透過損益按公允價值衡量之金融資產包括持有供交易之金融資產。

透過損益按公允價值衡量之金融資產係按公允價值衡量，其再衡量產生之利益或損失（包含該金融資產所產生之任何股利或利息）係認列於損益。公允價值之決定方式請參閱附註二六。

B. 備供出售金融資產

備供出售金融資產係非衍生金融資產被指定為備供出售，或未被分類為放款及應收款、持有至到期日投資或透過損益按公允價值衡量之金融資產。

備供出售金融資產係按公允價值衡量，備供出售貨幣性金融資產帳面金額之變動中屬外幣兌換損益與以有效利息法計算之利息收入，以及備供出售權益投資之股利，係認列於損益。其餘備供出售金融資產帳面金額之變動係認列於其他綜合損益，於投資處分或確定減損時重分類為損益。

備供出售權益投資之股利於合併公司收款之權利確立時認列。

備供出售金融資產若屬無活絡市場公開報價且公允價值無法可靠衡量之權益工具投資，及與此種無報價權益工具連結且須以交付該等權益工具交割之衍生工具，後續係以成本減除減損損失後之金額衡量，並單獨列為「以成本衡量之金融資產」。該等金融資產於後續能可靠衡量公允價值時，係按公允價值再衡量，其帳面金額與公允價值間之差額認列於其他綜合損益，若有減損時，則認列於損益。

C. 放款及應收款

放款及應收款（包括現金及約當現金、應收票據、應收帳款、其他應收款、其他金融資產—流動及存出保證金）係採用有效利息法按攤銷後成本減除減損損失後之金額衡量，惟短期應收帳款之利息認列不具重大性之情況除外。

約當現金包括自取得日起 3 個月內、高度流動性、可隨時轉換成定額現金且價值變動風險甚小之定期存款，係用於滿足短期現金承諾。

(2) 金融資產之減損

107 年

合併公司於每一資產負債表日按預期信用損失評估按攤銷後成本衡量之金融資產（含應收帳款）之減損損失。

應收帳款按存續期間預期信用損失認列備抵損失。其他金融資產係先評估自原始認列後信用風險是否顯著增加，若未顯著增加，則按 12 個月預期信用損失認列備抵損失，若已顯著增加，則按存續期間預期信用損失認列備抵損失。

預期信用損失係以發生違約之風險作為權重之加權平均信用損失。12 個月預期信用損失係代表金融工具於報導日後 12 個月內可能違約事項所產生之預期信用損失，存續期間預期信用損失則代表金融工具於預期存續期間所有可能違約事項產生之預期信用損失。

所有金融資產之減損損失係藉由備抵帳戶調降其帳面金額。

106 年

除透過損益按公允價值衡量之金融資產外，合併公司係於每一資產負債表日評估其他金融資產是否有減損客觀證據，當有客觀證據顯示，因金融資產原始認列後發生之單一或多項事項，致使金融資產之估計未來現金流量受損失者，該金融資產即已發生減損。

按攤銷後成本列報之金融資產，如應收帳款，該資產若經個別評估未有客觀減損證據，另再集體評估減損。應收款集體存在之客觀減損證據可能包含合併公司過去收款經驗、集體超過平均授信期間 150 天之延遲付款增加情況，以及與應收款拖欠有關之可觀察全國性或區域性經濟情勢變化。

按攤銷後成本列報之金融資產之減損損失金額係該資產帳面金額與估計未來現金流量按該金融資產原始有效利率折現之現值間之差額。

按攤銷後成本列報之金融資產於後續期間減損損失金額減少，且經客觀判斷該減少與認列減損後發生之事項有關，則先前認列之減損損失直接或藉由調整備抵帳戶予以迴轉認列於損益，惟該迴轉不得使金融資產帳面金額超過若未認列減損情況下於迴轉日應有之攤銷後成本。

其他金融資產客觀減損證據包含發行人或債務人之重大財務困難、違約（例如利息或本金支付之延滯或不償付）、債務人將進入破產或其他財務重整之可能性大增或由於財務困難而使金融資產之活絡市場消失。

以成本衡量之金融資產之減損損失金額係該資產帳面金額與估計未來現金流量按類似金融資產之現時市場報酬率折現之現值間之差額。此種減損損失於後續期間不得迴轉。

所有金融資產之減損損失係直接自金融資產之帳面金額中扣除，惟應收帳款係藉由備抵帳戶調降其帳面金額。當判斷應收帳款無法收回時，係沖銷備抵帳戶。原先已沖銷而後續收回之款項則貸記備抵帳戶。除因應收帳款無法收回而沖銷備抵帳戶外，備抵帳戶帳面金額之變動認列於損益。

(3) 金融資產之除列

合併公司僅於對來自金融資產現金流量之合約權利失效，或已移轉金融資產且該資產所有權之幾乎所有風險及報酬已移轉予其他企業時，始將金融資產除列。

於 106 年（含）以前，於一金融資產整體除列時，其帳面金額與所收取對價加計已認列於其他綜合損益之任何累計利益或損失之總和間之差額係認列於損益。自 107 年起，於一按攤銷後成本衡量之金融資產整體除列時，其帳面金額與所收取對價間之差額係認列於損益。

2. 權益工具

合併公司發行之權益工具係依據合約協議之實質與權益工具之定義分類為權益。

合併公司發行之權益工具係以取得之價款扣除直接發行成本後之金額認列。

再取回合併公司本身之權益工具係於權益項下認列與減除。購買、出售、發行或註銷合併公司本身之權益工具不認列於損益。

3. 金融負債

(1) 後續衡量

所有金融負債係以有效利息法按攤銷後成本衡量。

(2) 金融負債之除列

除列金融負債時，其帳面金額與所支付對價（包含任何所移轉之非現金資產或承擔之負債）間之差額認列為損益。

(十三) 收入認列

107 年

合併公司於客戶合約辨認履約義務後，將交易價格分攤至各履約義務，並於滿足各履約義務時認列收入。

1. 商品銷貨收入

商品銷貨收入來自電子零組件及模具產品之銷售。由於電子零組件及模具產品於滿足與客戶議定之模式，如起運點、目的地交貨等模式，客戶對商品已有訂定價格與使用之權利且負有再銷售之主要責任，並承擔商品陳舊過時風險，合併公司係於該時點認列收入及應收帳款。商品係以合約約定固定價格銷售。

去料加工時，加工產品所有權之控制並未移轉，是以去料時不認列收入。

2. 勞務收入

勞務收入於勞務提供時認列。

106年

收入係按已收或應收對價之公允價值衡量，並扣除估計之客戶退貨、折扣及其他類似之折讓。銷貨退回係依據以往經驗及其他攸關因素合理估計未來之退貨金額提列。

1. 商品之銷售

銷售商品係於下列條件完全滿足時認列收入：

- (1) 合併公司已將商品所有權之重大風險及報酬移轉予買方；
- (2) 合併公司對於已經出售之商品既不持續參與管理，亦未維持有效控制；
- (3) 收入金額能可靠衡量；
- (4) 與交易有關之經濟效益很有可能流入合併公司；及
- (5) 與交易有關之已發生或將發生之成本能可靠衡量。

去料加工時，加工產品所有權之重大風險及報酬並未移轉，是以去料時不作銷貨處理。

2. 勞務之提供

勞務收入係於勞務提供時予以認列。

依合約提供勞務所產生之收入，係按合約完成程度予以認列。

3. 股利收入及利息收入

投資所產生之股利收入係於股東收款之權利確立時認列，惟前提係與交易有關之經濟效益很有可能流入本公司，且收入金額能可靠衡量。

金融資產之利息收入係於經濟效益很有可能流入合併公司，且收入金額能可靠衡量時認列。利息收入係依時間之經過按流通在外本金與所適用之有效利率採應計基礎認列。

(十四) 租賃

當租賃條款係移轉附屬於資產所有權之幾乎所有風險與報酬予承租人，則將其分類為融資租賃。所有其他租賃則分類為營業租賃。

1. 合併公司為出租人

營業租賃之租賃收益係按直線基礎於相關租賃期間內認列為收益。因協商與安排營業租賃所產生之原始直接成本，係加計至出租資產之帳面金額，並按直線基礎於租賃期間內認列為費用。

2. 合併公司為承租人

- (1) 營業租賃給付係按直線基礎於租賃期間內認列為費用。
- (2) 營業租賃之租賃土地係中國地區土地使用權按直線基礎於租賃期間攤銷。

(十五) 借款成本

直接可歸屬於取得、建造或生產符合要件之資產之借款成本，係作為該資產成本之一部分，直到該資產達到預定使用或出售狀態之幾乎所有必要活動已完成為止。

特定借款如於符合要件之資本支出發生前進行暫時投資而賺取之投資收入，係自符合資本化條件之借款成本中減除。

除上述外，所有其他借款成本係於發生當期認列為損益。

(十六) 員工福利

1. 短期員工福利

短期員工福利相關負債係以換取員工服務而預期支付之非折現金額衡量。

2. 退職後福利

確定提撥退休計畫之退休金係於員工提供服務期間將應提撥之退休金數額認列為費用。

確定福利退休計畫之確定福利成本(含服務成本、淨利息及再衡量數)係採預計單位福利法精算。服務成本(含當期服務成本)及淨確定福利負債(資產)淨利息於發生時認列為員工福利費用。再衡量數(含精算損益及扣除利息後之計畫資產報酬)於發生時認列於其他綜合損益並列入保留盈餘，後續期間不重分類至損益。

淨確定福利負債(資產)係確定福利退休計畫之提撥短絀(剩餘)。淨確定福利資產不得超過從該計畫退還提撥金或可減少未來提撥金之現值。

(十七) 所得稅

所得稅費用係當期所得稅及遞延所得稅之總和。

1. 當期所得稅

依所得稅法規定計算之未分配盈餘加徵所得稅係於股東會決議年度認列。

以前年度應付所得稅之調整，列入當期所得稅。

2. 遞延所得稅

遞延所得稅係依帳載資產及負債帳面金額與計算課稅所得之課稅基礎二者所產生之暫時性差異計算。

遞延所得稅負債一般係就所有應課稅暫時性差異予以認列，而遞延所得稅資產則於很有可能課稅所得以供可減除暫時性差異及虧損扣抵使用時認列。

與投資子公司、關聯企業相關之應課稅暫時性差異皆認列遞延所得稅負債，惟合併公司若可控制暫時性差異迴轉之時點，且該暫時性差異很有可能於可預見之未來不會迴轉者除外。與此類投資有關之可減除暫時性差異，僅於其很有可能足夠課稅所得用以實現暫時性差異，且於可預見之未來預期將迴轉的範圍內，予以認列遞延所得稅資產。

遞延所得稅資產之帳面金額於每一資產負債表日予以重新檢視，並針對已不再很有可能足夠之課稅所得以供其回收所有或部分資產者，調減帳面金額。原未認列為遞延所得稅資產者，亦於每一資產負債表日予以重新檢視，並在未來很有可能產生課稅所得以供其回收所有或部分資產者，調增帳面金額。

遞延所得稅資產及負債係以預期負債清償或資產實現當期之稅率衡量，該稅率係以資產負債表日已立法或已實質性立法之稅率及稅法為基礎。遞延所得稅負債及資產之衡量係反映合併公司於資產負債表日預期回收或清償其資產及負債帳面金額之方式所產生之租稅後果。

3. 當期及遞延所得稅

當期及遞延所得稅係認列於損益，惟與認列於其他綜合損益或直接計入權益之項目相關之當期及遞延所得稅係分別認列於其他綜合損益或直接計入權益。

五、重大會計判斷、估計及假設不確定性之主要來源

合併公司於採用會計政策時，對於不易自其他來源取得相關資訊者，管理階層必須基於歷史經驗及其他攸關之因素作出相關之判斷、估計及假設。實際結果可能與估計有所不同。

管理階層將對估計與基本假設持續檢視。若估計之修正僅影響當期，則於修正當期認列；若會計估計之修正同時影響當期及未來期間，則於修正當期及未來期間認列。

(一) 金融資產分類之經營模式判斷 (適用於 107 年)

合併公司依據反映金融資產群組為達成特定經營目的而共同管理之層級，評估金融資產所屬經營模式。此評估需考量所有攸關證據，包括資產績效衡量方式、影響績效之風險及相關經理人之薪酬決定方式，且需運用判斷。合併公司持續評估其經營模式判斷是否適當，並為此監控於到期日前除列之按攤銷後成本衡量之金融資產及透過其他綜合損益按公允價值衡量之債務工具投資，瞭解其處分原因以評估該處分是否經營模式之目標一致。若發現經營模式已有變更，合併公司推延調整後續取得金融資產之分類。

(二) 金融資產之估計減損 (適用於 107 年)

應收帳款之估計減損係基於合併公司對於違約率及預期損失率之假設。合併公司考量歷史經驗、現時市場情況及前瞻性資訊，以作成假設並選擇減損評估之輸入值，所採用重要假設及輸入值請參閱附註十。若未來實際現金流量少於預期，可能會產生重大減損損失。

(三) 商譽減損估計

決定商譽是否減損時，須估計分攤到商譽之現金產生單位之使用價值。為計算使用價值，管理階層應估計預期自現金產生單位所產生之未來現金流量，並決定計算現值所使用之適當折現率。若實際現金流量少於預期，可能會產生重大減損損失。

(四) 應收帳款之估計減損 (適用於 106 年)

當有客觀證據顯示減損跡象時，合併公司會考量未來現金流量之估計。減損損失之金額係以該資產之帳面金額及估計未來現金流量 (排除尚未發生之未來信用損失) 按該金融資產之原始有效利率折現之現值間的差額衡量。若未來實際現金流量少於預期，可能會產生重大減損損失。

(五) 存貨之減損

存貨淨變現價值係正常營業過程中之估計售價減除至完工尚需投入之估計成本及完成出售所需之估計成本後之餘額估計，該等估計係依目前市場狀況及類似產品之歷史銷售經驗評估，市場情況之改變可能重大影響該等估計結果。

六、現金及約當現金

	107年12月31日	106年12月31日
庫存現金及週轉金	\$ 4,543	\$ 3,656
銀行支票及活期存款	2,074,247	2,165,249
約當現金		
原始到期日在3個月以內之銀行定期存款	602,521	1,272,827
	<u>\$2,681,311</u>	<u>\$3,441,732</u>

銀行存款於資產負債表日之市場利率區間如下：

	107年12月31日	106年12月31日
銀行存款	0.001%~3.43%	0.001%~3.00%

七、透過損益按公允價值衡量之金融工具

	107年12月31日	106年12月31日
<u>金融資產—流動</u>		
持有供交易		
非衍生金融資產		
—國內上市(櫃)股票	\$ -	\$ 53,710
強制透過損益按公允價值衡量		
非衍生金融資產		
—國內上市(櫃)股票	68,498	-
—基金受益憑證	124,078	-
小計	192,576	-
	<u>\$ 192,576</u>	<u>\$ 53,710</u>
<u>金融資產—非流動</u>		
強制透過損益按公允價值衡量		
非衍生金融資產		
—國內興櫃股票	\$ 13,696	\$ -
—國外非上市(櫃)股票	40,403	-
	<u>\$ 54,099</u>	<u>\$ -</u>

八、以成本衡量之金融資產－106年

	106年12月31日
<u>非流動</u>	
國內興櫃普通股	
立達國際電子股份有限公司	\$ 5,260
碩豐數位科技股份有限公司	11,000
國外非上市(櫃)普通股	
Hercules BioVenture, L.P.	15,754
Foxfortune Technology Limited	32,650
	<u>\$ 64,664</u>
依衡量種類區分	
備供出售	<u>\$ 64,664</u>

合併公司所持有之上述興櫃及非上市櫃股票投資，於資產負債表日係按成本減除減損損失衡量，因其公允價值合理估計數之區間重大且無法合理評估各種估計之機率，致合併公司管理階層認為其公允價值無法可靠衡量。

合併公司經評估後，於106年度認列898仟元之減損損失。

九、其他金融資產－106年

	106年12月31日
<u>流動</u>	
其他金融資產－流動(附註二八)	<u>\$ 14,026</u>

十、應收帳款淨額

	107年12月31日	106年12月31日
按攤銷後成本衡量		
總帳面金額	\$3,052,623	\$2,683,618
減：備抵損失	(13,253)	(12,357)
	<u>\$3,039,370</u>	<u>\$2,671,261</u>

107年度

合併公司對商品銷售之平均授信期間為135天，應收帳款不予計息。合併公司將使用其他公開可得之財務資訊及歷史交易記錄對主要客戶予以評等。合併公司持續監督信用暴險及交易對方之信用等級，並將總交易金額分散至信用評等合格之不同客戶，另透過每年由管理階層複核及核准之交易對方信用額度以管理信用暴險。

合併公司採用IFRS 9之簡化作法按存續期間預期信用損失認列應收帳款之備抵損失。存續期間預期信用損失係使用準備矩陣計算，其考量客戶過去違約紀錄與現時財務狀況、產業經濟情勢。因合併公司之信用損失歷史經驗顯示，不同客戶群之損失型態並無顯著差異，因此準備矩陣未進一步區分客戶群，僅以應收帳款立帳天數訂定預期信用損失率。

若有證據顯示交易對方面臨嚴重財務困難且合併公司無法合理預期可回收金額，合併公司直接沖銷相關應收帳款，惟仍會持續追索活動，因追索回收之金額則認列於損益。

合併公司依準備矩陣衡量應收帳款之備抵損失如下：

107年12月31日

	未逾	逾	逾	逾	逾	逾	逾
	期	1~30	31~90	91~180	180	期	起
		天	天	天	天	天	天
預期信用損失率	-	4.97%	19.95%	40.01%	96.83%		
總帳面金額	\$2,897,382	\$ 128,006	\$ 23,447	\$ 2,557	\$ 1,231		\$3,052,623
備抵損失(存續期間預期信用損失)	-	(6,360)	(4,678)	(1,023)	(1,192)		(13,253)
攤銷後成本	<u>\$2,897,382</u>	<u>\$ 121,646</u>	<u>\$ 18,769</u>	<u>\$ 1,534</u>	<u>\$ 39</u>		<u>\$3,039,370</u>

應收帳款備抵損失之變動資訊如下：

	<u>107年度</u>
年初餘額 (IAS 39)	\$ 12,357
追溯適用 IFRS 9 調整數	-
年初餘額 (IFRS 9)	12,357
加：本年度提列減損損失	1,130
外幣換算差額	(234)
年末餘額	<u>\$ 13,253</u>

106年度

合併公司於 106 年之授信政策與前述 107 年授信政策相同。於應收帳款之備抵呆帳評估，由於歷史經驗顯示逾期超過 365 天之應收帳款無法回收，本公司對於逾帳齡超過 365 天之應收帳款認列 100%備抵呆帳，對於逾帳齡在 0 天至 365 天之間之應收帳款，其備抵呆帳係參考交易對方過去拖欠記錄及分析其目前財務狀況，以估計無法回收之金額。

應收帳款之帳齡分析如下：

	106年12月31日
未逾期	\$2,621,578
1~30天	24,334
31~90天	29,819
91~180天	2,352
超過180天	<u>5,535</u>
合計	<u>\$2,683,618</u>

以上係以逾期天數為基準進行之帳齡分析。

應收帳款之備抵呆帳變動資訊如下：

	群 減	組 損	評 損	估 失
106年1月1日餘額				\$ 25,115
減：本年度迴轉呆帳費用				(5,781)
減：本年度實際沖銷				(6,238)
外幣換算差額				(739)
106年12月31日餘額				<u>\$ 12,357</u>

十一、存貨淨額

	107年12月31日	106年12月31日
製成品	\$ 242,846	\$ 215,055
在製品	120,010	96,612
原物料	<u>209,407</u>	<u>192,179</u>
	<u>\$ 572,263</u>	<u>\$ 503,846</u>

107 及 106 年度與存貨相關之營業成本分別為 6,774,744 仟元及 6,817,212 仟元。107 及 106 年度之營業成本分別包括存貨跌價及呆滯回升利益 21,772 仟元及 13,265 仟元。存貨跌價及呆滯回升利益主要係因出售跌價之存貨所致。

十二、子 公 司

列入合併財務報告之子公司

本合併財務報告編製主體如下：

投資公司名稱	子 公 司 名 稱	業 務 性 質	所 持 股 權 百 分 比	
			107年 12月31日	106年 12月31日
信錦企業股份有限公司	信錦企業(薩摩亞)股份有限公司(信錦薩摩亞)	各種金屬模具及塑膠模具等之買賣及相關進出口業務並轉投資大陸子公司	100	100
	廣進有限公司(廣進公司)	電子零件買賣、進出口貿易及投資事業	100	100
	信錦企業(美國)有限公司(信錦美國)	電子零件買賣及進出口貿易	100	100
廣進公司	嘉福國際有限公司(嘉福公司)	進出口貿易及投資事業	100	100
	富京發展有限公司(富京公司)	進出口貿易及投資事業	100	100
	富耀控股有限公司(富耀公司)	進出口貿易及投資事業	100	100
信錦薩摩亞	富大有限公司(富大公司)	轉投資大陸子公司及國際貿易業務	100	100
	永業發展有限公司(永業公司)	轉投資大陸子公司及國際貿易業務	100	100
	富慶有限公司(富慶公司)	轉投資大陸子公司及國際貿易業務	100	100
	福州富鴻齊電子有限公司(福州富鴻齊)	電子零件加工製造、買賣及相關進出口業務	100	100
	福建冠華精密模具有限公司(福建冠華)	各種金屬模具、塑膠模具及塑膠射出成型等之加工製造、買賣及相關進出口業務	100	100
	福清富群電子五金有限公司(福清富群)	電子零件加工製造、買賣及相關進出口業務	100	100
富大公司	富鴻昌塑膠五金(深圳)有限公司(深圳富鴻昌)	各種電子及塑膠五金等零件之加工製造及相關進出口業務	-	100
永業公司	東莞冠皇精密模具塑膠有限公司(東莞冠皇)	各種金屬模具、塑膠模具及塑膠射出成型等之加工製造、買賣及相關進出口業務	(註1) 100	100
嘉福公司	蘇州富鴻齊電子有限公司(蘇州富鴻齊)	電子零件加工製造、買賣及相關進出口業務	100	100
富京公司	中山市富鴻齊電子有限公司(中山富鴻齊)	電子零件加工製造、買賣及相關進出口業務	100	100
富耀公司	昆山鴻嘉駿電子科技有限公司(昆山鴻嘉駿)	生產組裝筆記本電腦用精密軸承、精密五金及其配件	100	100
富慶公司	重慶富鴻齊電子有限公司(重慶富鴻齊)	各種電子及塑膠五金等零件之加工製造及相關進出口業務	100	100

註 1：深圳富鴻昌於 107 年 11 月 06 日已完成清算。

上表併入合併財務報告之子公司 107 及 106 年度係依據子公司同期間經會計師查核之財務報表編製。

十三、採用權益法之投資

	107年12月31日	106年12月31日
個別不重大之關聯企業 非上市(櫃)公司 高誠科技股份有限公司	<u>\$ 123,713</u>	<u>\$ 102,665</u>

個別不重大之關聯企業彙總資訊：

	107年度	106年度
合併公司享有之份額 本年度淨利	<u>\$ 32,448</u>	<u>\$ 7,602</u>

107 及 106 年度採用權益法之關聯企業之損益份額，係依據關聯企業同期間經會計師查核之財務報告認列。

十四、不動產、廠房及設備

	自有土地	建築物	機器設備	運輸設備	生財器具	其他設備	合 計
成 本							
106 年 1 月 1 日餘額	\$ 65,187	\$304,026	\$682,827	\$ 22,680	\$ 38,701	\$ 55,702	\$1,169,123
增 添	-	5,893	48,158	3,067	5,020	6,268	68,406
處 分	-	(2,438)	(46,800)	(3,767)	(3,646)	(11,145)	(67,796)
重 分 類	-	(100)	4,828	61	712	(87)	5,414
淨兌換差額	-	(4,618)	(13,292)	(439)	(682)	(2,020)	(21,051)
106 年 12 月 31 日餘額	<u>\$ 65,187</u>	<u>\$302,763</u>	<u>\$675,721</u>	<u>\$ 21,602</u>	<u>\$ 40,105</u>	<u>\$ 48,718</u>	<u>\$1,154,096</u>
累積折舊及減損							
106 年 1 月 1 日餘額	\$ -	\$149,028	\$333,191	\$ 14,933	\$ 23,813	\$ 36,366	\$ 557,331
處 分	-	(2,438)	(30,873)	(3,390)	(3,333)	(10,113)	(50,147)
折舊費用	-	24,566	61,706	2,439	5,637	5,649	99,997
重 分 類	-	-	33	1	114	(148)	-
淨兌換差額	-	(2,372)	(6,183)	(300)	(414)	(1,624)	(10,893)
106 年 12 月 31 日餘額	<u>\$ -</u>	<u>\$168,784</u>	<u>\$357,874</u>	<u>\$ 13,683</u>	<u>\$ 25,817</u>	<u>\$ 30,130</u>	<u>\$ 596,288</u>
106 年 12 月 31 日淨額	<u>\$ 65,187</u>	<u>\$133,979</u>	<u>\$317,847</u>	<u>\$ 7,919</u>	<u>\$ 14,288</u>	<u>\$ 18,588</u>	<u>\$ 557,808</u>
成 本							
107 年 1 月 1 日餘額	\$ 65,187	\$302,763	\$675,721	\$ 21,602	\$ 40,105	\$ 48,718	\$1,154,096
增 添	-	34,528	38,045	1,848	4,877	9,439	88,737
處 分	-	(4,790)	(104,112)	(544)	(2,203)	(3,627)	(115,276)
重 分 類	-	1,091	46,631	2,212	24	2,382	52,340
淨兌換差額	-	(3,102)	(5,823)	(256)	(432)	1,207	(8,406)
107 年 12 月 31 日餘額	<u>\$ 65,187</u>	<u>\$330,490</u>	<u>\$650,462</u>	<u>\$ 24,862</u>	<u>\$ 42,371</u>	<u>\$ 58,119</u>	<u>\$1,171,491</u>
累積折舊及減損							
107 年 1 月 1 日餘額	\$ -	\$168,784	\$357,874	\$ 13,683	\$ 25,817	\$ 30,130	\$ 596,288
處 分	-	(4,790)	(56,271)	(461)	(2,077)	(3,754)	(67,353)
折舊費用	-	25,592	59,579	2,453	5,208	6,486	99,318
重 分 類	-	-	(23)	-	-	23	-
淨兌換差額	-	(1,294)	(869)	(94)	(234)	1,871	(620)
107 年 12 月 31 日餘額	<u>\$ -</u>	<u>\$188,292</u>	<u>\$360,290</u>	<u>\$ 15,581</u>	<u>\$ 28,714</u>	<u>\$ 34,756</u>	<u>\$ 627,633</u>
107 年 12 月 31 日淨額	<u>\$ 65,187</u>	<u>\$142,198</u>	<u>\$290,172</u>	<u>\$ 9,281</u>	<u>\$ 13,657</u>	<u>\$ 23,363</u>	<u>\$ 543,858</u>

於 107 及 106 年度由於並無任何減損跡象，故合併公司並未進行減損評估。

折舊費用係以直線基礎按下列耐用年數計提：

建築物	
廠房主建物	45 年
機電動力設備	4 至 5 年
機器設備	3 至 10 年
運輸設備	5 至 10 年
生財器具	3 至 8 年
其他設備	3 至 10 年

十五、無形資產

	<u>電腦軟體成本</u>
<u>成 本</u>	
106年1月1日餘額	\$ 48,025
本期新增	7,819
無形資產除帳	(10,390)
淨兌換差額	(325)
106年12月31日餘額	<u>\$ 45,129</u>
<u>累計攤銷及減損</u>	
106年1月1日餘額	(\$ 22,742)
攤銷費用	(11,471)
無形資產除帳	10,390
淨兌換差額	183
106年12月31日餘額	<u>(\$ 23,640)</u>
106年12月31日淨額	<u>\$ 21,489</u>
<u>成 本</u>	
107年1月1日餘額	\$ 45,129
本期新增	12,778
無形資產除帳	(11,231)
淨兌換差額	(282)
107年12月31日餘額	<u>\$ 46,394</u>
<u>累計攤銷及減損</u>	
107年1月1日餘額	(\$ 23,640)
攤銷費用	(11,794)
無形資產除帳	11,231
淨兌換差額	117
107年12月31日餘額	<u>(\$ 24,086)</u>
107年12月31日淨額	<u>\$ 22,308</u>

電腦軟體成本係以直線基礎按1至5年耐用年數計提攤銷費用。

十六、預付租賃款

	<u>107年12月31日</u>	<u>106年12月31日</u>
土地使用權	\$ 7,906	\$ 8,291
預付租賃款	<u>41,211</u>	<u>42,470</u>
	<u>\$ 49,117</u>	<u>\$ 50,761</u>
流動(包含於其他流動資產)	\$ 26,317	\$ 15,628
非流動	<u>22,800</u>	<u>35,133</u>
	<u>\$ 49,117</u>	<u>\$ 50,761</u>

十七、借 款

	107年12月31日	106年12月31日
短期借款		
無擔保借款－信用額度借款	\$ 230,000	\$ -

銀行週轉性借款之利率於 107 年 12 月 31 日為 0.93%~0.95%。

十八、其他應付款

	107年12月31日	106年12月31日
應付薪資及獎金	\$ 241,675	\$ 231,472
應付加工費及模具費	32,626	18,299
其 他	135,499	107,618
	<u>\$ 409,800</u>	<u>\$ 357,389</u>

十九、退職後福利計畫

(一) 確定提撥計畫

合併公司中之本公司所適用「勞工退休金條例」之退休金制度，係屬政府管理之確定提撥退休計畫，依員工每月薪資 6%提撥退休金至勞工保險局之個人專戶。

各家大陸子公司係屬確定提撥退休辦法，依自員工薪資提撥之退休金，相對提撥一定之比例，一併存入退休基金專戶，該專戶係委由當地法定保險機構管理。員工退休時，可由基金專戶領取員工自提儲金及公司相對提撥儲金暨其孳息。

(二) 確定福利計畫

合併公司中之本公司依我國「勞動基準法」辦理之退休金制度係屬政府管理之確定福利退休計畫。員工退休金之支付，係根據服務年資及核准退休日前 6 個月平均工資計算。本公司按員工每月薪資總額 2%提撥退休金，交由勞工退休準備金監督委員會以該委員會名義存入台灣銀行之專戶，年度終了前，若估算專戶餘額不足給付次一年度內預估達到退休條件之勞工，次年度 3 月底前將一次提撥其差額。該專戶係委託勞動部勞動基金運用局管理，本公司並無影響投資管理策略之權利。

列入合併資產負債表之確定福利計畫金額列示如下：

	107年12月31日	106年12月31日
確定福利義務現值	\$ 21,666	\$ 21,150
計畫資產公允價值	(23,968)	(23,045)
淨確定福利資產	<u>(\$ 2,302)</u>	<u>(\$ 1,895)</u>

淨確定福利資產變動如下：

	確 定 福 利 義 務 現 值	計 畫 資 產 公 允 價 值	淨 確 定 福 利 資 產
106 年 1 月 1 日 餘 額	\$ 20,784	(\$ 21,463)	(\$ 679)
服務成本			
當期服務成本	68	-	68
利息費用 (收入)	234	(253)	(19)
認列於損益	302	(253)	49
再衡量數			

計畫資產報酬(除包含於 淨利息之金額外)	-	65	65
精算損失—經驗調整	64	-	64
認列於其他綜合損益	64	65	129
雇主提撥	-	(1,394)	(1,394)
106年12月31日餘額	21,150	(23,045)	(1,895)
利息費用(收入)	238	(259)	(21)
認列於損益	238	(259)	(21)

	確定福利 義務現值	計畫資產 公允價值	淨確定福利 資產
再衡量數			
計畫資產報酬(除包含於 淨利息之金額外)	\$ -	(\$ 664)	(\$ 664)
精算(利益)損失			
—人口統計假設變動	58	-	58
—財務變動假設	239	-	239
—經驗調整	(19)	-	(19)
認列於其他綜合損益	278	(664)	(386)
107年12月31日餘額	<u>\$ 21,666</u>	<u>(\$ 23,968)</u>	<u>(\$ 2,302)</u>

本公司因「勞動基準法」之退休金制度暴露於下列風險：

1. 投資風險：勞動部勞動基金運用局透過自行運用及委託經營方式，將勞工退休基金分別投資於國內(外)權益證券與債務證券及銀行存款等標的，惟本公司之計畫資產得分配金額係以不低於當地銀行2年定期存款利率計算而得之收益。
2. 利率風險：政府公債之利率下降將使確定福利義務現值增加，惟計畫資產之債務投資報酬亦會隨之增加，兩者對淨確定福利負債之影響具有部分抵銷之效果。
3. 薪資風險：確定福利義務現值之計算係參考計畫成員之未來薪資。因此計畫成員薪資之增加將使確定福利義務現值增加。

本公司之確定福利義務現值係由合格精算師進行精算，衡量日之重大假設如下：

	107年12月31日	106年12月31日
公債殖利率	1.000%	1.125%
薪資預期增加率	1.500%	1.500%
死亡率	依據臺灣壽險業第 五回經驗生命表	依據臺灣壽險業第 五回經驗生命表
離職率	0%~13.5%	0%~18%

若重大精算假設分別發生合理可能之變動，在所有其他假設維持不變之情況下，將使確定福利義務現值增加（減少）之金額如下：

	<u>107年12月31日</u>	<u>106年12月31日</u>
折現率		
增加 25%	(\$ 474)	(\$ 498)
減少 25%	<u>\$ 493</u>	<u>\$ 519</u>
薪資預期增加率		
增加 25%	\$ 482	\$ 508
減少 25%	<u>(\$ 466)</u>	<u>(\$ 490)</u>

由於精算假設可能彼此相關，僅單一假設變動之可能性不大，故上述敏感度分析可能無法反映確定福利義務現值實際變動情形。

	<u>107年12月31日</u>	<u>106年12月31日</u>
預期 1 年內提撥金額	\$ -	\$ -
確定福利義務平均到期期間	8.9年	9.6年

二十、權益

(一) 股本

普通股

	<u>107年12月31日</u>	<u>106年12月31日</u>
額定股數（仟股）	<u>200,000</u>	<u>200,000</u>
額定股本	<u>\$2,000,000</u>	<u>\$2,000,000</u>
已發行且已收足股款之股數（仟股）	<u>123,724</u>	<u>163,573</u>
已發行股本	<u>\$1,237,242</u>	<u>\$1,635,733</u>
預收股本	<u>\$ -</u>	<u>\$ 13,923</u>

已發行之普通股每股面額為 10 元，每股享有一表決權及收取股利之權利。

額定股本中供發行員工認股權憑證所保留之股本為 3,000 仟股。

本公司為提昇股東權益報酬率及調整資本結構，於 107 年 6 月 29 日股東常會決議通過辦理現金減資，業經金融監督管理委員會 107 年 8 月 20 日金管證發字第 1070328691 號函核准申報生效，及 107 年 9 月 3 日董事會授權董事長訂定 107 年 9 月 3 日為減資基準日。上述現金減資金額為 412,414 仟元，銷除股份 41,241 仟股，減少比率約為 25%，減資後實收資本額為 1,237,242 仟元，發行股份總數為 123,724 仟股，每股面額 10 元。

107 年度本公司國內第二次無擔保可轉換公司債行使轉換權利所轉換之普通股股數 1,392 仟股，以 107 年 3 月 27 日為增資基準日，由預收股本轉列普通股股本 1,392 仟股。

106 年度本公司國內第二次無擔保可轉換公司債行使轉換權利所轉換之普通股股數 13,717 仟股，分別以 106 年 11 月 9 日、106 年 8 月 10 日、106 年 5 月 3 日及 106 年 3 月 17 日為增資基準日，由預收股本轉列普通股股本 2,036 仟股、3,013 仟股、5,143 仟股及 3,525 仟股。

(二) 資本公積

資本公積中屬超過票面金額發行股票之溢額（包括以超過面額發行普通股、公司債轉換溢價及因合併而發行股票之股本溢價等）及實際取得子公

司股權價格與帳面價值差額得用以彌補虧損，亦得於公司無虧損時，用以發放現金股利或撥充股本，惟撥充股本時每年以實收股本之一定比率為限。

因認列對子公司所有權權益變動數所產生之資本公積，得用以彌補虧損。

因可轉換公司債之認股權產生之資本公積，不得作為任何用途。

(三) 保留盈餘及股利政策

依本公司章程之盈餘分派政策規定，年度總決算如有盈餘，應先提繳稅款，彌補歷年累積虧損，次提10%為法定盈餘公積，並依法令或主管機關規定提撥或迴轉特別盈餘公積；如尚有盈餘，其餘額再加計以前年度累積未分配盈餘，由董事會擬具分派議案，提請股東會決議分派股東股息紅利。本公司章程規定之員工及董監事酬勞分派政策，參閱附註二一之(二)員工酬勞及董監事酬勞。

本公司正處營業成長期，分派股利之政策，將考量公司未來資金需求及長期財務規劃，兼顧股東利益等，每年依法由董事會擬具分派議案，提報股東會。股東股利之發放，以現金股利為優先，亦得以股票股利之方式分派，惟現金股利分派比例應在5%至100%之間。

法定盈餘公積應提撥至其餘額達公司實收股本總額時為止。法定盈餘公積得用以彌補虧損。公司無虧損時，法定盈餘公積超過實收股本總額25%之部分除得撥充股本外，尚得以現金分配。

本公司依金管證發字第1010012865號函、金管證發字第1010047490號函及「採用國際財務報導準則(IFRSs)後，提列特別盈餘公積之適用疑義問答」等規定提列及迴轉特別盈餘公積。

本公司於107年6月29日及106年6月13日舉行股東常會，分別決議通過106及105年度盈餘分配案如下：

	盈餘分配案		每股股利(元)	
	106年度	105年度	106年度	105年度
特別盈餘公積	\$ 145,733	\$ -		
法定盈餘公積	86,944	90,926		
現金股利	824,828	880,000	\$ 5.00	\$ 5.64

105年度普通股現金股利，因轉換公司債轉換，致影響流通在外股份數量，配息率因此發生變動，經106年6月13日股東會決議授權董事長全權處理，調整配息率為每股配發現金股利5.44766688元。

本公司108年3月14日董事會擬議107年度盈餘分配案如下：

	盈餘分配案	每股股利(元)
特別盈餘公積	\$ 54,857	
法定盈餘公積	88,996	
現金股利	804,207	\$ 6.50

有關107年之盈餘分配案尚待預計於108年6月20日召開之股東常會決議。

(四) 特別盈餘公積

	107年度	106年度
年初餘額	\$ 230,916	\$ 230,916
提列特別盈餘公積		
國外營運機構財務報表換算之兌換差額	145,733	-
年底餘額	\$ 376,649	\$ 230,916

因首次採用 IFRSs 產生之保留盈餘增加數不足提列，故僅就因轉換採用 IFRSs 產生之保留盈餘增加數 230,916 仟元予以提列特別盈餘公積。於分派盈餘時，尚應就報導期間結束日帳列其他股東權益減項淨值與首次採用 IFRSs 所提列之特別盈餘公積之差額補提列特別盈餘公積。嗣後其他股東權益減項餘額有迴轉時，得就迴轉部分分派盈餘。

二一、淨利

淨利係包含以下項目：

(一)折舊、攤銷及員工福利費用

	107年度			106年度		
	屬於營業成本者	屬於營業費用者	合計	屬於營業成本者	屬於營業費用者	合計
員工福利費用						
確定提撥計畫	\$ 36,223	\$ 16,702	\$ 52,925	\$ 36,599	\$ 15,635	\$ 52,234
確定福利計畫	-	(21)	(21)	-	49	49
其他員工福利	1,061,557	382,250	1,443,807	1,028,584	372,326	1,400,910
	<u>\$1,097,780</u>	<u>\$ 398,931</u>	<u>\$1,496,711</u>	<u>\$1,065,183</u>	<u>\$ 388,010</u>	<u>\$1,453,193</u>
折舊費用	\$ 69,429	\$ 29,889	\$ 99,318	\$ 68,734	\$ 31,263	\$ 99,997
攤銷費用	\$ 263	\$ 11,531	\$ 11,794	\$ 374	\$ 11,097	\$ 11,471

(二)員工酬勞及董監事酬勞

本公司依章程規定係按當年度扣除分派員工及董監酬勞前之稅前利益分別以不低於 3%及不高於 2%提撥員工酬勞及董監事酬勞。107 及 106 年度員工酬勞及董監事酬勞分別於 108 年 3 月 14 日及 107 年 3 月 21 日經董事會決議如下：

估列比例

	107年度	106年度
員工酬勞	6.56%	6.56%
董監事酬勞	1.44%	1.44%

金額

	107年度		106年度	
	現	金	現	金
員工酬勞	\$ 75,903		\$ 70,096	
董監事酬勞	16,662		15,387	

年度合併財務報告通過發布日後若金額仍有變動，則依會計估計變動處理，於次一年度調整入帳。

本公司於 107 年 3 月 21 日召開董事會，員工酬勞及董監事酬勞之實際配發金額與 106 年度合併財務報告之認列金額不同，差異數調整為 107 年度之損益。

	106年度	
	員工酬勞	董監事酬勞
董事會決議配發金額	\$ 70,000	\$ 16,000
年度財務報告認列金額	<u>\$ 70,096</u>	<u>\$ 15,387</u>

105 年度員工酬勞及董監事酬勞之實際配發金額與 105 年度合併財務報告之認列金額並無差異。

有關本公司 108 及 107 年董事會決議之員工酬勞及董監事酬勞資訊，請至台灣證券交易所「公開資訊觀測站」查詢。

(三)其他利益及損失

	107年度	106年度
處分不動產、廠房及設備損失	(\$ 18,379)	(\$ 9,292)

補助收入	13,191	8,243
其他	(646)	27,611
合計	<u>(\$ 5,834)</u>	<u>\$ 26,562</u>
(四)外幣兌換(損)益		
	107年度	106年度
外幣兌換利益總額	\$ 268,418	\$ 127,268
外幣兌換(損失)總額	(139,919)	(224,049)
淨利益(損失)	<u>\$ 128,499</u>	<u>(\$ 96,781)</u>

二二、所得稅

(一)認列於損益之所得稅費用主要組成項目

	107年度	106年度
當期所得稅		
本年度產生者	\$ 396,395	\$ 557,905
以前年度之調整	(820)	(1,354)
	<u>395,575</u>	<u>556,551</u>
遞延所得稅		
本年度產生者	52,897	(204,447)
稅率變動	27,115	-
	<u>80,012</u>	<u>(204,447)</u>
認列於損益之所得稅費用	<u>\$ 475,587</u>	<u>\$ 352,104</u>

會計所得與所得稅費用之調節如下：

	107年度	106年度
稅前淨利	<u>\$1,365,548</u>	<u>\$1,221,544</u>
稅前淨利按法定稅率計算之所得稅費用	\$ 507,441	\$ 307,216
永久性差異	(53,597)	42,231
未認列之可減除暫時性差異	(733)	-
未認列之虧損扣抵	(3,819)	4,011
稅率變動	27,115	-
以前年度之當期所得稅費用於本年度之調整	(820)	(1,354)
認列於損益之所得稅費用	<u>\$ 475,587</u>	<u>\$ 352,104</u>

合併公司適用中華民國所得稅法之個體於106年所適用之稅率為17%。107年2月修正後中華民國所得稅法將營利事業所得稅稅率由17%調整為20%，並自107年度施行。此外，107年度未分配盈餘所適用之稅率將由10%調降為5%；中國地區子公司除重慶富鴻齊適用之稅率為15%外，其餘中國地區子公司適用之稅率為25%；其他轄區所產生之稅額係依各相關轄區適用之稅率計算。

由於108年度股東會盈餘分配情形尚具不確定性，故107年度未分配盈餘加徵5%所得稅之潛在所得稅後果尚無法可靠決定。

(二)本期所得稅資產與負債

	107年12月31日	106年12月31日
本期所得稅資產		

應收退稅款（包含於其他 流動資產）	\$ 3,309	\$ 3,309
本期所得稅負債		
應付所得稅	\$ 160,105	\$ 207,298

(三) 遞延所得稅資產與負債

遞延所得稅資產及負債之變動如下：

107 年度

遞延所得稅資產	年 初 餘 額	認 列 於 損 益	認 列 於 其 他		稅 率 變 動	年 底 餘 額
			綜 合 損 益	兌 換 差 額		
暫時性差異						
備抵損失超限	\$ 2,533	\$ 998	\$ -	(\$ 60)	\$ 30	\$ 3,501
備抵存貨跌價 及呆滯損失	15,295	(4,032)	-	(183)	17	11,097
外幣資產及負 債評價損失	89	(89)	-	-	-	-
以成本衡量之 金融資產減 損損失	4,268	-	-	-	753	5,021
其 他	4,979	2,399	-	(123)	82	7,337
	<u>\$ 27,164</u>	<u>(\$ 724)</u>	<u>\$ -</u>	<u>(\$ 366)</u>	<u>\$ 882</u>	<u>\$ 26,956</u>
遞延所得稅負債						
暫時性差異						
採權益法認列 之投資利益	\$ 157,194	\$ 49,400	\$ -	\$ -	\$ 27,740	\$ 234,334
外幣資產及負 債評價利益	1,589	2,776	-	(23)	294	4,636
其 他	537	(3)	171	(4)	(37)	664
	<u>\$ 159,320</u>	<u>\$ 52,173</u>	<u>\$ 171</u>	<u>(\$ 27)</u>	<u>\$ 27,997</u>	<u>\$ 239,634</u>

106 年度

遞延所得稅資產	年 初 餘 額	認 列 於 損 益	認 列 於 其 他		年 底 餘 額
			綜 合 損 益	兌 換 差 額	
暫時性差異					
備抵呆帳超限	\$ 4,445	(\$ 1,800)	\$ -	(\$ 112)	\$ 2,533
備抵存貨跌價及 呆滯損失	18,427	(2,729)	-	(403)	15,295
外幣資產及負債 評價損失	824	(732)	-	(3)	89
以成本衡量之金融資產 減損損失	4,116	152	-	-	4,268
其 他	8,170	(2,990)	-	(201)	4,979
	<u>\$ 35,982</u>	<u>(\$ 8,099)</u>	<u>\$ -</u>	<u>(\$ 719)</u>	<u>\$ 27,164</u>
遞延所得稅負債					
暫時性差異					
採權益法認列之 投資利益	\$ 371,446	(\$ 214,252)	\$ -	\$ -	\$ 157,194
外幣資產及負債 評價利益	124	1,470	-	(5)	1,589
其 他	327	236	(22)	(4)	537
	<u>\$ 371,897</u>	<u>(\$ 212,546)</u>	<u>(\$ 22)</u>	<u>(\$ 9)</u>	<u>\$ 159,320</u>

(四) 未於合併資產負債表中認列遞延所得稅資產之可減除暫時性差異及未使用虧損扣抵金額

	107年12月31日	106年12月31日
可減除暫時性差異	\$ 171,924	\$ 200,042
虧損扣抵	2,205	100,626
	<u>\$ 174,129</u>	<u>\$ 300,668</u>

未認列之可減除暫時性差異係商譽攤銷及備抵損失超限。

(五) 所得稅核定情形

本公司之營利事業所得稅申報截至 104 年度以前之申報案件業經稅捐稽徵機關核定，另所有大陸子公司截至 106 年度業經稅捐稽徵機關核定。

二三、每股盈餘

用以計算每股盈餘之盈餘及普通股加權平均股數如下：

本年度淨利

	107年度	106年度
本年度淨利	\$ 889,961	\$ 869,440
具稀釋作用潛在普通股之影響：		
可轉換公司債	-	3,638
用以計算稀釋每股盈餘之淨利	<u>\$ 889,961</u>	<u>\$ 873,078</u>

股 數

	107年度	106年度
用以計算基本每股盈餘之普通股加權平均股數	151,407	160,513
具稀釋作用潛在普通股之影響：		
員工酬勞	1,413	1,339
轉換公司債	-	4,270
用以計算稀釋每股盈餘之普通股加權平均股數	<u>152,820</u>	<u>166,122</u>

若本公司得選擇以股票或現金發放員工酬勞，則計算稀釋每股盈餘時，假設員工酬勞將採發放股票方式，並於該潛在普通股具有稀釋作用時計入加權平均流通在外股數，以計算稀釋每股盈餘。於次年度決議員工酬勞發放股數前計算稀釋每股盈餘時，亦繼續考量該等潛在普通股之稀釋作用。

二四、營業租賃協議

合併公司為承租人，營業租賃係承租土地及廠房，租賃期間為 5 至 10 年。所有租賃期間超過 5 年之營業租賃均包括每 5 年依市場租金行情檢視條款。於租賃期間終止時，合併公司對租賃土地並無優惠承購權。

不可取消營業租賃之未來最低租賃給付總額如下：

	107年12月31日	106年12月31日
1 年內	\$ 149,256	\$ 131,749
超過 1 年但不超過 5 年	264,058	248,628
超過 5 年	18,030	52,102
	<u>\$ 431,344</u>	<u>\$ 432,479</u>

截至 107 年 12 月 31 日止，合併公司因不可取消之轉租合約預期將收到之未來最低轉租給付總額為 22,755 仟元。

二五、資本風險管理

本集團管理資本之目標係確保集團內各企業能夠於繼續經營與成長之前提下，藉由將債務及權益餘額最適化，以提供股東足夠之報酬。

本集團之資本結構管理策略，係依據本集團所營事業的產業規模、產業未來之成長性與產品發展藍圖，以設定本集團適當之市場佔有率，並據以規劃所需之產能以及達到此一產能所需之廠房設備及相對應之資本支出；再依產業特性，計算所需之營運資金與現金，以對本集團長期發展所需之各項資產規模，做出整體性的規劃；最後根據本集團產品競爭力推估可能之產品邊際貢獻、營業利益率與現金流量，並考量產業景氣循環波動、產品生命週期等風險因素，以決定本集團適當之資本結構。

本集團管理階層定期審核資本結構，並考量不同資本結構可能涉及之成本與風險。一般而言，本集團採用審慎之風險管理策略。

二六、金融工具

(一)公允價值之資訊－非按公允價值衡量之金融工具

107年12月31日

無。

106年12月31日

無。

(二)公允價值之資訊－以重複性基礎按公允價值衡量之金融工具

1. 公允價值層級

107年12月31日

	第 1 等級	第 2 等級	第 3 等級	合 計
<u>透過損益按公允價值衡量之金融資產</u>				
國內上市(櫃)股票	\$ 68,498	\$ -	\$ -	\$ 68,498
國內興櫃股票	-	-	13,696	13,696
基金受益憑證	124,078	-	-	124,078
國外非上市(櫃)股票	-	-	40,403	40,403
合 計	<u>\$ 192,576</u>	<u>\$ -</u>	<u>\$ 54,099</u>	<u>\$ 246,675</u>

106年12月31日

	第 1 等級	第 2 等級	第 3 等級	合 計
<u>透過損益按公允價值衡量之金融資產－流動</u>				
非衍生金融資產－持有供交易	\$ 53,710	\$ -	\$ -	\$ 53,710
<u>備供出售金融資產</u>				
以成本衡量之金融資產－非流動	-	-	64,664	64,664
合 計	<u>\$ 53,710</u>	<u>\$ -</u>	<u>\$ 64,664</u>	<u>\$ 118,374</u>

107及106年度無第1級與第2級公允價值衡量間移轉之情形。

2. 金融工具以第3等級公允價值衡量之調節

107年度

	<u>透 過 損 益 按 公 允 價 值 衡 量 權 益 工 具</u>
年初餘額	\$ 51,585

認列於損益（透過損益按公允價值衡量之金融商品淨值）	2,514
年底餘額	<u>\$ 54,099</u>
<u>106 年度</u>	

	<u>備 供 出 售</u>
	<u>無 公 開 報 價</u>
	<u>權 益 工 具 投 資</u>
年初餘額	\$ 62,557
新 增	3,005
認列於損益（金融資產減損損失）	(898)
年底餘額	<u>\$ 64,664</u>

3. 第 3 等級公允價值衡量之評價技術及輸入值
國內興櫃股票係市場法評估。
國外非上市（櫃）股票係採資產法評估。

(三) 金融工具之種類

	<u>107年12月31日</u>	<u>106年12月31日</u>
<u>金融資產</u>		
透過損益按公允價值衡量		
持有供交易	\$ -	\$ 53,710
強制透過損益按公允價值衡量	246,675	-
放款及應收款（註 1）	-	6,530,201
備供出售金融資產（註 2）	-	64,664
按攤銷後成本衡量之金融資產（註 3）	6,239,300	-
<u>金融負債</u>		
按攤銷後成本衡量（註 4）	2,172,413	1,981,348

註 1：餘額係包含現金及約當現金、應收票據、應收帳款、其他應收款及存出保證金等以攤銷後成本衡量之放款及應收款。

註 2：餘額係包含分類為備供出售之以成本衡量金融資產餘額。

註 3：餘額係包含現金及約當現金、應收票據、應收帳款、其他應收款及存出保證金等按攤銷後成本衡量之金融資產。

註 4：餘額係包含短期借款、應付票據及帳款、其他應付款及存入保證金等以攤銷後成本衡量之金融負債。

(四) 財務風險管理目的與政策

合併公司主要金融工具包括現金及約當現金、持有供交易、權益投資、應收帳款及應付帳款。合併公司之財務管理部門係為各業務單位提供服務，統籌協調進入國內與國際金融市場操作，藉由依照風險程度與廣度分析暴險之內部風險報告監督及管理合併公司營運有關之財務風險。該等風險包括市場風險（包含匯率風險、利率風險及其他價格風險）、信用風險及流動性風險。

1. 市場風險

合併公司之營運活動使合併公司承擔之主要財務風險為外幣匯率變動風險（參閱下述(1)）以及利率變動風險（參閱下述(2)）。

合併公司有關金融工具市場風險之暴險及其對該等暴險之管理與衡量方式並無改變。

(1) 匯率風險

合併公司從事外幣計價之銷貨與進貨交易，因而使合併公司產生匯率變動暴險。

合併公司於資產負債表日非功能性貨幣計價之貨幣性資產與貨幣性負債帳面金額（包含合併財務報表中已沖銷之非功能性貨幣計價之貨幣性項目），參閱附註二九。

敏感度分析

合併公司主要受到美元及人民幣匯率波動之影響。

下表詳細說明當新台幣（功能性貨幣）對各攸關外幣之匯率增加及減少 1% 時，合併公司之敏感度分析。1% 係本公司內部向主要管理階層報告匯率風險時所使用之敏感度比率，亦代表管理階層對外幣匯率之合理可能變動範圍之評估。敏感度分析僅包括流通在外之外幣貨幣性項目，並將其年底之換算以匯率變動 1% 予以調整。下表之負數係表示當新台幣相對於各相關貨幣升值 1% 時，將使稅前淨利減少之金額；當新台幣相對於各相關外幣貶值 1% 時，其對稅前淨利之影響將為同金額之正數。

	107年度	106年度
<u>美元之影響</u>		
美元：新台幣	\$ 2,120	(\$ 7,245)
美元：人民幣	(\$ 31,007)	(\$ 19,724)
<u>人民幣之影響</u>		
人民幣：新台幣	(\$ 2,049)	(\$ 2,063)
人民幣：美元	(\$ 1,478)	(\$ 457)

上表所列外幣對損益之影響主要源自於各功能性貨幣之個體於資產負債表日尚流通在外且未進行現金流量避險之美元及人民幣計價應收付款項。

管理階層認為敏感度分析無法代表匯率固有風險，因資產負債表日之外幣暴險無法反映年中暴險情形。

(2) 利率風險

因合併公司同時以固定及浮動利率借入資金，因而產生利率暴險。

合併公司於資產負債表日受利率暴險之金融資產及金融負債帳面金額如下：

	107年12月31日	106年12月31日
具公允價值利率風險		
— 金融資產	\$ 602,521	\$1,272,827
— 金融負債	230,000	-
具現金流量利率風險		
— 金融資產	2,071,375	2,175,880

敏感度分析

下列敏感度分析係依非衍生工具於資產負債表日之利率暴險而決定。對於浮動利率資產及負債，其分析方式係假設資產負債表日流通在外之資產及負債金額於報導期間皆流通在外。集團內部

向管理階層報告利率時所使用之變動率為利率增加或減少 100 基點，此亦代表管理階層對利率之合理可能變動範圍之評估。

若利率增加／減少 100 基點，在所有其他變數維持不變之情況下，合併公司 107 及 106 年度之稅前淨利將分別增加／減少 20,714 仟元及 21,759 仟元，主因為合併公司之變動利率存款部位。

(3) 其他價格風險

合併公司因持有國內上市（櫃）股票、國內興櫃股票、基金受益憑證及國外非上市（櫃）股票而產生權益價格暴險。合併公司管理階層藉由持有不同風險投資組合以管理風險，並指派相關人員監督價格風險以評估何時須增加被避風險之避險部位。

敏感度分析

下列敏感度分析係依資產負債表日之權益價格暴險進行。

若權益價格上漲／下跌 1%，107 年 1 月 1 日至 12 月 31 日稅前淨利將因透過損益按公允價值衡量金融資產之公允價值上升／下跌而增加／減少 2,467 仟元。

若權益價格上漲／下跌 1%，106 年 1 月 1 日至 12 月 31 日稅前淨利將因持有供交易投資公允價值上升／下跌而增加／減少 537 仟元。

2. 信用風險

信用風險係指交易對方拖欠合約義務而造成集團財務損失之風險。截至資產負債表日，合併公司可能因交易對方未履行義務造成財務損失之最大信用風險暴險主要係來自於合併資產負債表所認列之金融資產帳面金額。

為減輕信用風險，合併公司管理階層指派專責團隊負責授信額度之決定、授信核准及其他監控程序以確保逾期應收款項之回收已採取適當行動。此外，合併公司於資產負債表日會逐一複核應收款項之可回收金額以確保無法回收之應收款項已提列適當減損損失。據此，合併公司管理階層認為本公司之信用風險已顯著減少。

合併公司持續針對應收帳款客戶之財務狀況進行評估。

另因流動資金之交易對方係信用評等良好之金融機構及公司組織，故該信用風險係屬有限。

3. 流動性風險

合併公司係透過管理及維持足夠部位之現金及約當現金以支應集團營運並減輕現金流量波動之影響。合併公司管理階層監督銀行融資額度使用狀況並確保借款合同條款之遵循。

銀行借款對合併公司而言係為一項重要流動性來源。截至 107 年及 106 年 12 月 31 日止，合併公司未動用之短期銀行融資額度，參閱下列(2)融資額度之說明。

(1) 非衍生性金融負債流動性及利率風險表

非衍生金融負債剩餘合約到期係依合併公司最早可能被要求還款之日期，按金融負債未折現現金流量（包括本金及估計利息）編製。因此，合併公司可被要求立即還款之銀行借款，係列於下表中最早之期間內，不考慮銀行立即執行該權利之機率；其他非衍生金融負債到期分析係依照約定之還款日編製。

以浮動利率支付之利息現金流量，其未折現之利息金額係依據資產負債表日殖利率曲線推導而得。

107年12月31日

	要求即付或 短於1個月	1至3個月	3個月至1年	1至5年
非衍生金融負債				
無附息負債	\$ 484,574	\$ 956,465	\$ 500,845	\$ -
固定利率工具	230,185	-	-	-
	<u>\$ 714,759</u>	<u>\$ 956,465</u>	<u>\$ 500,845</u>	<u>\$ -</u>

106年12月31日

	要求即付或 短於1個月	1至3個月	3個月至1年	1至5年
非衍生金融負債				
無附息負債	\$ 652,030	\$ 903,188	\$ 423,622	\$ -

上述非衍生金融負債之浮動利率工具金額，將因浮動利率與資產負債表日所估計之利率不同而改變。

(2) 融資額度

	107年12月31日	106年12月31日
無擔保銀行透支額度（每年重新檢視）		
－已動用金額	\$ 230,000	\$ -
－未動用金額	<u>1,092,860</u>	<u>1,193,440</u>
	<u>\$1,322,860</u>	<u>\$1,193,440</u>

二七、關係人交易

本公司及子公司（係本公司之關係人）間之交易、帳戶餘額、收益及費損於合併時全數予以銷除，故未揭露於本附註。除已於其他附註揭露外，合併公司與其他關係人間之交易如下。

(一) 關係人名稱及其關係

關係人名稱	與合併公司之關係
高誠科技股份有限公司	關聯企業
陳建宏	實質關係人（董事長之一親等親屬）
陳建源	實質關係人（董事長之一親等親屬）

(二) 營業收入

帳列項目	關係人類別	107年度	106年度
銷貨收入	關聯企業	\$ -	\$ 226

與關係人間之銷貨，其價格及收款條件均與非關係人相當。

(三) 進貨

關係人類別	107年度	106年度
關聯企業	\$ 40	\$ -

與關係人間之進貨，其價格及付款條件均與非關係人相當。

(四) 營業費用

關係人類別	107年度	106年度
關聯企業	\$ 635	\$ 9
實質關係人	<u>2,247</u>	<u>3,178</u>
	<u>\$ 2,882</u>	<u>\$ 3,187</u>

與其他關係人間之租賃契約，係參考市場行情議定租金，並依一般條件支付款。

(五) 預付款項

帳 列 項 目	關 係 人 類 別	107年12月31日	106年12月31日
預付費用 (包含於 其他流動資產)	實質關係人	\$ 78	\$ 76

(六) 對主要管理階層之獎酬

	107年度	106年度
短期員工福利	\$ 42,748	\$ 40,643
退職後福利	226	255
	<u>\$ 42,974</u>	<u>\$ 40,898</u>

董事及其他主要管理階層之薪酬係由薪酬委員會依照個人績效及市場趨勢決定。

二八、質抵押之資產

下列資產業經提供為向銀行借款之擔保品或進口原物料之關稅擔保之保證金：

	107年12月31日	106年12月31日
其他金融資產—流動	\$ -	\$ 14,026

二九、具重大影響之外幣資產及負債資訊

以下資訊係按合併公司各個體功能性貨幣以外之外幣彙總表達，所揭露之匯率係指該等外幣換算至功能性貨幣之匯率。具重大影響之外幣資產及負債如下：

107年12月31日

外 幣 資 產	外	幣 匯	率	帳 面 金 額
<u>貨幣性項目</u>				
美 元	\$ 35,103	30.715		\$ 1,078,189
		(美元：新台幣)		
美 元	120,364	6.8632		3,696,980
		(美元：人民幣)		
人 民 幣	45,825	4.472		204,929
		(人民幣：新台幣)		
人 民 幣	33,053	0.1456		147,813
		(人民幣：美元)		
<u>非貨幣性項目</u>				
透過損益按公允價值衡 量之金融資產—流動				
美 元	4,000	30.715		124,078
		(美元：台幣)		
透過損益按公允價值衡 量之金融資產—非流 動				
美 元	1,500	30.715		40,403
		(美元：新台幣)		
<u>外 幣 負 債</u>				
<u>貨幣性項目</u>				
美 元	42,005	30.715		1,290,184

美 元	19,414	(美元：新台幣) 6.8632	596,301
		(美元：人民幣)	

106 年 12 月 31 日

外 幣 資 產	外	幣 匯	率	帳 面 金 額
<u>貨幣性項目</u>				
美 元	\$ 69,386	29.76		\$ 2,064,927
		(美元：新台幣)		
美 元	80,685	6.5342		2,401,186
		(美元：人民幣)		
人 民 幣	45,343	4.549		206,265
		(人民幣：新台幣)		
人 民 幣	10,052	0.1529		45,727
		(人民幣：美元)		
<u>非貨幣性項目</u>				
以成本法衡量之金融資 產—非流動				
美 元	1,500	29.76		48,404
		(美元：新台幣)		
<u>外 幣 負 債</u>				
<u>貨幣性項目</u>				
美 元	45,040	29.76		1,340,390
		(美元：新台幣)		
美 元	14,408	6.5342		428,782
		(美元：人民幣)		

合併公司主要承擔美元及人民幣之外幣匯率風險。以下資訊係按持有外幣個體之功能性貨幣彙總表達，所揭露之匯率係指該等功能性貨幣換算至表達貨幣之匯率。具重大影響之外幣兌換損益如下：

功能性貨幣	107年度		106年度	
	功能性貨幣 兌 表 達 貨 幣	淨 兌 換 損 益	功能性貨幣 兌 表 達 貨 幣	淨 兌 換 損 益
新台幣	1 (新台幣：新台幣)	(\$ 5,801)	1 (新台幣：新台幣)	\$ 3,637
美 元	30.715 (美元：新台幣)	(2,171)	29.76 (美元：新台幣)	21,755
人 民 幣	4.472 (人民幣：新台幣)	136,471	4.549 (人民幣：新台幣)	(122,173)
		<u>\$ 128,499</u>		<u>(\$ 96,781)</u>

三十、附註揭露事項

(一)重大交易事項及(二)轉投資事業相關資訊：

1. 資金貸與他人。(附表一)
2. 為他人背書保證。(附表二)
3. 期末持有有價證券情形(不包含投資子公司及關聯企業部分)。(附表三)
4. 累積買進或賣出同一有價證券之金額達新臺幣3億元或實收資本額20%以上。(附表四)
5. 取得不動產之金額達新臺幣3億元或實收資本額20%以上。(無)
6. 處分不動產之金額達新臺幣3億元或實收資本額20%以上。(無)
7. 與關係人進、銷貨之金額達新臺幣1億元或實收資本額20%以上。(附表五)
8. 應收關係人款項達新臺幣1億元或實收資本額20%以上。(附表六)
9. 從事衍生工具交易。(無)。
10. 被投資公司資訊。(附表七)
11. 其他：母子公司間及各子公司間之業務關係及重要交易往來情形及金額。(附表九)

(三)大陸投資資訊：

1. 大陸被投資公司名稱、主要營業項目、實收資本額、投資方式、資金匯出入情形、持股比例、本期損益及認列之投資損益、期末投資帳面金額、已匯回投資損益及赴大陸地區投資限額。(附表八)
2. 與大陸被投資公司直接或間接經由第三地區所發生下列之重大交易事項，及其價格、付款條件、未實現損益：
(附表一、二、五、六及九)
 - (1)進貨金額及百分比與相關應付款項之期末餘額及百分比。
 - (2)銷貨金額及百分比與相關應收款項之期末餘額及百分比。
 - (3)財產交易金額及其所產生之損益數額。
 - (4)票據背書保證或提供擔保品之期末餘額及其目的。
 - (5)資金融通之最高餘額、期末餘額、利率區間及當期利息總額。
 - (6)其他對當期損益或財務狀況有重大影響之交易事項，如勞務之提供或收受等。

三一、部門資訊

提供給主要營運決策者用以分配資源及評量部門績效之資訊，著重於每一交付或提供之產品或勞務之種類。合併公司之應報導部門為零組件及塑模。

本期並無任何營業單位停業。

(一)部門收入與營運結果

合併公司繼續營業單位之收入與營運結果依應報導部門分析如下：

	部 門 收 入		部 門 損 益	
	107年度	106年度	107年度	106年度
電子設備—零組件	\$8,197,244	\$7,907,828	\$1,587,235	\$1,561,761
—塑 模	611,641	962,930	63,008	118,937
繼續營業單位總額	<u>\$8,808,885</u>	<u>\$8,870,758</u>	1,650,243	1,680,698
採用權益法認列之關聯企業				
利益之份額			32,448	7,602
金融資產減損損失			-	(898)
利息收入			48,719	44,303
外幣兌換淨益(損)			128,499	(96,781)

透過損益按公允價值衡量之

金融商品淨益	15,314	10,012
利息費用	(819)	(3,706)
其他利益及損失	(5,834)	26,562
管理費用	(503,022)	(446,248)
稅前淨利	<u>\$1,365,548</u>	<u>\$1,221,544</u>

以上報導之部門收入均係與外部客戶交易所產生。107 及 106 年度並無任何部門間銷售。

部門利益係指各個部門所賺取之利潤，不包含應分攤之管理費用、採用權益法認列之關聯企業利益之份額、利息收入、外幣兌換淨益(損)、透過損益按公允價值衡量之金融商品淨益(損)、金融資產減損損失、利息費用、其他利益及損失及所得稅費用。此衡量金額係提供予主要營運決策者，用以分配資源予部門及評量其績效。

(二) 部門總資產

合併公司資產之衡量金額並未提供予營運決策者，故部門資產衡量金額為零。

(三) 其他部門資訊

	折 舊 與 攤 銷	
	107年度	106年度
塑模部門	\$ 51,161	\$ 52,129
零組件部門	55,875	54,952
	<u>\$ 107,036</u>	<u>\$ 107,081</u>

(四) 主要產品及勞務之收入

合併公司繼續營業單位之主要產品及勞務之收入分析如下：

	107年度	106年度
顯示器樞紐	\$8,197,244	\$7,907,828
模 具	611,641	962,930
	<u>\$8,808,885</u>	<u>\$8,870,758</u>

(五) 地區別資訊

合併公司主要於三個地區營運－薩摩亞、中國與台灣，其繼續營業單位收入依營運地點區分之資訊列示如下：

	107年度	106年度
中 國	\$5,700,780	\$5,308,076
台 灣	3,012,804	3,231,775
薩 摩 亞	95,301	330,907
	<u>\$8,808,885</u>	<u>\$8,870,758</u>

(六) 主要客戶資訊

107 年及 106 年度之收入金額 8,808,885 仟元及 8,870,758 仟元中，分別有 2,174,287 仟元及 2,230,782 仟元係來自合併公司之最大客戶。107 及 106 年度單一客戶收入達本集團收入總額 10%之資訊如下：

客 戶 代 號	107年度		106年度	
	銷售金額	估收入 %	銷售金額	估收入 %
A 公司	\$ 2,174,287	25	\$ 2,230,782	25
B 公司	1,416,540	16	1,172,242	13
C 公司	1,159,161	13	863,270	10
D 公司	(註)		969,597	11

註：收入金額未達合併收入總額之 10%。

信錦企業股份有限公司及子公司
資金貸與他人
民國 107 年 1 月 1 日至 12 月 31 日

附表一

單位：除另予註明者外，
係新台幣仟元

編號	貸出資金之公司	貸與對象	往來項目	是否為關係人	本期最高餘額 (註一及二)	期末餘額 (註一及二)	實際動支金額	利率區間	資金貸與性質	業務往來金額	有短期融通資金必要之原因	提列呆帳	備抵擔保品金額	對個別對象資金貸與限額	資金貸與最高限額
0	信錦企業股份有限公司	信錦企業(薩摩亞)股份有限公司	其他應收款—關係人	是	\$ 100,000	\$ 100,000	\$ -	-	短期融通資金	\$ -	營業週轉	\$ -	-	\$1,111,120 (信錦企業股份有限公司淨值 20%)	\$2,222,239 (信錦企業股份有限公司淨值 40%)
		廣進有限公司	其他應收款—關係人	是	100,000	100,000	-	-	短期融通資金	-	營業週轉	-	-	1,111,120 (信錦企業股份有限公司淨值 20%)	2,222,239 (信錦企業股份有限公司淨值 40%)
1	信錦企業(薩摩亞)股份有限公司	福建冠華精密模具有限公司	其他應收款—關係人	是	61,430	61,430	-	-	短期融通資金	-	營業週轉	-	-	1,111,120 (信錦企業股份有限公司淨值 20%)	2,222,239 (信錦企業股份有限公司淨值 40%)
		永業發展有限公司	其他應收款—關係人	是	92,145	92,145	-	-	短期融通資金	-	營業週轉	-	-	1,111,120 (信錦企業股份有限公司淨值 20%)	2,222,239 (信錦企業股份有限公司淨值 40%)
		東莞冠皇精密模具塑膠有限公司	其他應收款—關係人	是	92,145	92,145	-	-	短期融通資金	-	營業週轉	-	-	1,111,120 (信錦企業股份有限公司淨值 20%)	2,222,239 (信錦企業股份有限公司淨值 40%)
		富大有限公司	其他應收款—關係人	是	92,145	92,145	-	-	短期融通資金	-	營業週轉	-	-	1,111,120 (信錦企業股份有限公司淨值 20%)	2,222,239 (信錦企業股份有限公司淨值 40%)
		富慶有限公司	其他應收款—關係人	是	92,145	92,145	-	-	短期融通資金	-	營業週轉	-	-	1,111,120 (信錦企業股份有限公司淨值 20%)	2,222,239 (信錦企業股份有限公司淨值 40%)
		廣進有限公司	其他應收款—關係人	是	92,145	92,145	-	-	短期融通資金	-	營業週轉	-	-	1,111,120 (信錦企業股份有限公司淨值 20%)	2,222,239 (信錦企業股份有限公司淨值 40%)
		信錦企業股份有限公司	其他應收款—關係人	是	153,575	153,575	-	-	短期融通資金	-	營業週轉	-	-	1,111,120 (信錦企業股份有限公司淨值 20%)	2,222,239 (信錦企業股份有限公司淨值 40%)
2	廣進有限公司	昆山鴻嘉駿電子科技有限公司	其他應收款—關係人	是	92,145	92,145	-	-	短期融通資金	-	營業週轉	-	-	1,111,120 (信錦企業股份有限公司淨值 20%)	2,222,239 (信錦企業股份有限公司淨值 40%)
		信錦企業(薩摩亞)股份有限公司	其他應收款—關係人	是	138,218	92,145	-	-	短期融通資金	-	營業週轉	-	-	1,111,120 (信錦企業股份有限公司淨值 20%)	2,222,239 (信錦企業股份有限公司淨值 40%)
		富大有限公司	其他應收款—關係人	是	184,290	92,145	-	-	短期融通資金	-	營業週轉	-	-	1,111,120 (信錦企業股份有限公司淨值 20%)	2,222,239 (信錦企業股份有限公司淨值 40%)
		中山市富鴻齊電子有限公司	其他應收款—關係人	是	215,005	215,005	-	-	短期融通資金	-	營業週轉	-	-	1,111,120 (信錦企業股份有限公司淨值 20%)	2,222,239 (信錦企業股份有限公司淨值 40%)

(接次頁)

(承前頁)

編號	貸出資金之公司	貸與對象	往來項目	是否為關係人	本期最高餘額 (註一及二)	期末餘額 (註一及二)	實際動支金額	利率區間	資金貸與性質	業務往來金額	有短期融通資金 金必要之原因	提列 呆帳	備抵 金額	擔保 名稱	品 價值	對個別對象 資金貸與限額	資 金 貸 與 限 額
3	福州富鴻齊電子有限公司	重慶富鴻齊電子有限公司	其他應收款 —關係人	是	\$ 215,005	\$ 215,005	\$ -	-	短期融通資金	\$ -	營業週轉	\$ -	-	-	\$1,111,120 (信錦企業股份有限公司淨值 20%)	\$2,222,239 (信錦企業股份有限公司淨值 40%)	
		福州富鴻齊電子有限公司	其他應收款 —關係人	是	215,005	215,005	-	-	短期融通資金	-	營業週轉	-	-	-	1,111,120 (信錦企業股份有限公司淨值 20%)	2,222,239 (信錦企業股份有限公司淨值 40%)	
		蘇州富鴻齊電子有限公司	其他應收款 —關係人	是	215,005	215,005	-	-	短期融通資金	-	營業週轉	-	-	-	1,111,120 (信錦企業股份有限公司淨值 20%)	2,222,239 (信錦企業股份有限公司淨值 40%)	
		信錦企業(美國)有限公司	其他應收款 —關係人	是	15,358	15,358	12,286	0%	短期融通資金	-	營業週轉	-	-	-	1,111,120 (信錦企業股份有限公司淨值 20%)	2,222,239 (信錦企業股份有限公司淨值 40%)	
		富京發展有限公司	其他應收款 —關係人	是	184,290	138,218	46,073	0%	短期融通資金	-	營業週轉	-	-	-	1,111,120 (信錦企業股份有限公司淨值 20%)	2,222,239 (信錦企業股份有限公司淨值 40%)	
		信錦企業股份有限公司	其他應收款 —關係人	是	399,295	399,295	261,078	0%	短期融通資金	-	營業週轉	-	-	-	1,111,120 (信錦企業股份有限公司淨值 20%)	2,222,239 (信錦企業股份有限公司淨值 40%)	
		昆山鴻嘉駿電子科技有限公司	其他應收款 —關係人	是	71,605	71,605	-	-	短期融通資金	-	營業週轉	-	-	-	1,111,120 (信錦企業股份有限公司淨值 20%)	2,222,239 (信錦企業股份有限公司淨值 40%)	
		東莞冠皇精密模具塑膠有限公司	其他應收款 —關係人	是	71,605	71,605	-	-	短期融通資金	-	營業週轉	-	-	-	1,111,120 (信錦企業股份有限公司淨值 20%)	2,222,239 (信錦企業股份有限公司淨值 40%)	
		重慶富鴻齊電子有限公司	其他應收款 —關係人	是	71,605	71,605	-	-	短期融通資金	-	營業週轉	-	-	-	1,111,120 (信錦企業股份有限公司淨值 20%)	2,222,239 (信錦企業股份有限公司淨值 40%)	
		福建冠華精密模具有限公司	其他應收款 —關係人	是	71,605	71,605	-	-	短期融通資金	-	營業週轉	-	-	-	1,111,120 (信錦企業股份有限公司淨值 20%)	2,222,239 (信錦企業股份有限公司淨值 40%)	
4	富大有限公司	福清富群電子五金有限公司	其他應收款 —關係人	是	71,605	71,605	-	-	短期融通資金	-	營業週轉	-	-	-	1,111,120 (信錦企業股份有限公司淨值 20%)	2,222,239 (信錦企業股份有限公司淨值 40%)	
		蘇州富鴻齊電子有限公司	其他應收款 —關係人	是	71,605	71,605	-	-	短期融通資金	-	營業週轉	-	-	-	1,111,120 (信錦企業股份有限公司淨值 20%)	2,222,239 (信錦企業股份有限公司淨值 40%)	
		永業發展有限公司	其他應收款 —關係人	是	27,644	18,429	-	-	短期融通資金	-	營業週轉	-	-	-	1,111,120 (信錦企業股份有限公司淨值 20%)	2,222,239 (信錦企業股份有限公司淨值 40%)	
		信錦企業(薩摩亞)股份有限公司	其他應收款 —關係人	是	27,644	18,429	-	-	短期融通資金	-	營業週轉	-	-	-	1,111,120 (信錦企業股份有限公司淨值 20%)	2,222,239 (信錦企業股份有限公司淨值 40%)	
		廣進有限公司	其他應收款 —關係人	是	27,644	18,429	-	-	短期融通資金	-	營業週轉	-	-	-	1,111,120 (信錦企業股份有限公司淨值 20%)	2,222,239 (信錦企業股份有限公司淨值 40%)	
		富京發展有限公司	其他應收款 —關係人	是	58,359	43,001	24,572	0%	短期融通資金	-	營業週轉	-	-	-	1,111,120 (信錦企業股份有限公司淨值 20%)	2,222,239 (信錦企業股份有限公司淨值 40%)	

(接次頁)

(承前頁)

編號	貸出資金之公司	貸與對象	往來項目	是否為關係人	本期最高餘額 (註一及二)	期末餘額 (註一及二)	實際動支金額	利率區間	資金貸與性質	業務往來金額	有短期融通資金必要之原因	提列帳	備抵額	擔保名稱	品名	對個別對象 資金貸與限額	資金貸與 最高限額
5	富京發展有限公司	中山市富鴻齊電子有限公司	其他應收款—關係人	是	\$ 36,858	\$ 36,858	\$ -	-	短期融通資金	\$ -	營業週轉	\$ -	-	-	-	\$1,111,120 (信錦企業股份有限公司淨值 20%)	\$2,222,239 (信錦企業股份有限公司淨值 40%)
		永業發展有限公司	其他應收款—關係人	是	36,858	36,858	-	-	短期融通資金	-	營業週轉	-	-	-	-	1,111,120 (信錦企業股份有限公司淨值 20%)	2,222,239 (信錦企業股份有限公司淨值 40%)
		信錦企業(薩摩亞)股份有限公司	其他應收款—關係人	是	36,858	36,858	-	-	短期融通資金	-	營業週轉	-	-	-	-	1,111,120 (信錦企業股份有限公司淨值 20%)	2,222,239 (信錦企業股份有限公司淨值 40%)
		富大有限公司	其他應收款—關係人	是	36,858	36,858	-	-	短期融通資金	-	營業週轉	-	-	-	-	1,111,120 (信錦企業股份有限公司淨值 20%)	2,222,239 (信錦企業股份有限公司淨值 40%)
6	中山市富鴻齊電子有限公司	昆山鴻嘉駿電子科技有限公司	其他應收款—關係人	是	35,802	35,802	-	-	短期融通資金	-	營業週轉	-	-	-	-	1,111,120 (信錦企業股份有限公司淨值 20%)	2,222,239 (信錦企業股份有限公司淨值 40%)
		東莞冠皇精密模具塑膠有限公司	其他應收款—關係人	是	35,802	35,802	-	-	短期融通資金	-	營業週轉	-	-	-	-	1,111,120 (信錦企業股份有限公司淨值 20%)	2,222,239 (信錦企業股份有限公司淨值 40%)
		重慶富鴻齊電子有限公司	其他應收款—關係人	是	35,802	35,802	-	-	短期融通資金	-	營業週轉	-	-	-	-	1,111,120 (信錦企業股份有限公司淨值 20%)	2,222,239 (信錦企業股份有限公司淨值 40%)
		福建冠華精密模具有限公司	其他應收款—關係人	是	35,802	35,802	-	-	短期融通資金	-	營業週轉	-	-	-	-	1,111,120 (信錦企業股份有限公司淨值 20%)	2,222,239 (信錦企業股份有限公司淨值 40%)
		蘇州富鴻齊電子有限公司	其他應收款—關係人	是	35,802	35,802	-	-	短期融通資金	-	營業週轉	-	-	-	-	1,111,120 (信錦企業股份有限公司淨值 20%)	2,222,239 (信錦企業股份有限公司淨值 40%)
7	蘇州富鴻齊電子有限公司	昆山鴻嘉駿電子科技有限公司	其他應收款—關係人	是	40,278	40,278	-	-	短期融通資金	-	營業週轉	-	-	-	-	1,111,120 (信錦企業股份有限公司淨值 20%)	2,222,239 (信錦企業股份有限公司淨值 40%)
		重慶富鴻齊電子有限公司	其他應收款—關係人	是	40,278	40,278	-	-	短期融通資金	-	營業週轉	-	-	-	-	1,111,120 (信錦企業股份有限公司淨值 20%)	2,222,239 (信錦企業股份有限公司淨值 40%)
		福建冠華精密模具有限公司	其他應收款—關係人	是	40,278	40,278	-	-	短期融通資金	-	營業週轉	-	-	-	-	1,111,120 (信錦企業股份有限公司淨值 20%)	2,222,239 (信錦企業股份有限公司淨值 40%)
8	永業發展有限公司	信錦企業(薩摩亞)股份有限公司	其他應收款—關係人	是	13,822	13,822	-	-	短期融通資金	-	營業週轉	-	-	-	-	1,111,120 (信錦企業股份有限公司淨值 20%)	2,222,239 (信錦企業股份有限公司淨值 40%)
		富大有限公司	其他應收款—關係人	是	13,822	13,822	-	-	短期融通資金	-	營業週轉	-	-	-	-	1,111,120 (信錦企業股份有限公司淨值 20%)	2,222,239 (信錦企業股份有限公司淨值 40%)
		富京發展有限公司	其他應收款—關係人	是	13,822	13,822	-	-	短期融通資金	-	營業週轉	-	-	-	-	1,111,120 (信錦企業股份有限公司淨值 20%)	2,222,239 (信錦企業股份有限公司淨值 40%)

註一：係經本公司董事會通過之資金貸與授權額度。

註二：本期最高餘額、期末餘額及實際動支餘額係按 107 年底匯率計算。

註三：上表列示之所有交易於編製合併財務報表時業已全數銷除。

信錦企業股份有限公司及子公司
為他人背書保證
民國 107 年 1 月 1 日至 12 月 31 日

附表二

單位：除另予註明者外，
係新台幣仟元

編號	背書保證者 公司名稱	被背書保證對象		對單一企業 背書保證之限額	本期最高背書 保證餘額	期末背書保證餘額	實際動支金額	以財產擔保之 背書保證金額	累計背書保證金 額佔最近期財務 報表淨值之比率	背書保證最高限額	屬母公司 對子公司 背書保證	屬子公司 對母公司 背書保證	屬對大陸 地區背書 保證
		公司名稱	關係										
0	信錦企業股份有限 公司	信錦企業(薩摩亞) 股份有限公司	子公司	\$1,666,679 (信錦企業股份有限 公司淨值 30%)	\$ 61,430 (美元 2,000 仟元)	\$ 61,430 (美元 2,000 仟元) (註一及五)	\$ -	\$ -	1.11%	\$2,777,799 (信錦企業股份有限 公司淨值 50%)	Y	-	-
		富大有限公司	子公司	1,666,679 (信錦企業股份有限 公司淨值 30%)	813,948 (美元 26,500 仟元)	813,948 (美元 26,500 仟元) (註二、三、四及 五)	-	-	14.65%	2,777,799 (信錦企業股份有限 公司淨值 50%)	Y	-	-
		永業發展有限公司	子公司	1,666,679 (信錦企業股份有限 公司淨值 30%)	737,160 (美元 24,000 仟元)	737,160 (美元 24,000 仟元) (註三、四及五)	-	-	13.27%	2,777,799 (信錦企業股份有限 公司淨值 50%)	Y	-	-
		富京發展有限公司	子公司	1,666,679 (信錦企業股份有限 公司淨值 30%)	813,948 (美元 26,500 仟元)	813,948 (美元 26,500 仟元) (註二、三、四及 五)	-	-	14.65%	2,777,799 (信錦企業股份有限 公司淨值 50%)	Y	-	-
		富慶有限公司	子公司	1,666,679 (信錦企業股份有限 公司淨值 30%)	76,788 (美元 2,500 仟元)	76,788 (美元 2,500 仟元) (註二及五)	-	-	1.38%	2,777,799 (信錦企業股份有限 公司淨值 50%)	Y	-	-

註一：為信錦(薩摩亞)公司向甲銀行共同融資額度背書保證金額計 61,430 仟元。

註二：為富大公司、富京公司及富慶公司向乙銀行共同融資額度背書保證金額計 76,788 仟元。

註三：為富大公司、永業公司及富京公司向丁銀行共同融資額度背書保證金額計 522,860 仟元。

註四：為富大公司、永業公司及富京公司向戊銀行共同融資額度背書保證金額計 307,150 仟元。

註五：合併公司多係為共同融資額度背書保證，本公司背書保證餘額合計應為 968,228 仟元，另本公司及子公司背書保證總額合計為 968,228 仟元。

信錦企業股份有限公司及子公司
 期末持有有價證券情形
 民國 107 年 12 月 31 日

附表三

單位：新台幣仟元

持有之公司	有價證券種類及名稱	與有價證券發行人之關係	帳列科目	期末				備註
				股數 / 單位數	帳面金額	持股比率(%)	公允價值	
信錦企業股份有限公司	<u>股票</u>							
	立達國際電子股份有限公司	—	透過損益按公允價值 衡量之金融資產— 非流動	847,011	\$ 8,879	1.66	\$ 8,879	(註四)
	碩豐數位科技股份有限公司	—	透過損益按公允價值 衡量之金融資產— 非流動	1,100,000	4,817	5.16	4,817	(註四)
	Foxfortune Technology Limited	—	透過損益按公允價值 衡量之金融資產— 非流動	—	27,775	2.25	27,775	(註四)
	Hercules BioVenture, L.P.	—	透過損益按公允價值 衡量之金融資產— 非流動	—	12,628	5.80	12,628	(註四)
	胡連精密股份有限公司	—	透過損益按公允價值 衡量之金融資產— 流動	110,000	9,031	0.11	9,031	(註二及四)
	兆利科技工業股份有限公司	—	透過損益按公允價值 衡量之金融資產— 流動	920,000	53,912	1.53	53,912	(註二及四)
	緯穎科技服務股份有限公司	—	透過損益按公允價值 衡量之金融資產— 流動	20,000	5,555	0.01	5,555	(註二及四)
	<u>基金受益憑證</u>							
	法巴百利達美元貨幣市場基金	—	透過損益按公允價值 衡量之金融資產— 流動	19	124,078	—	124,078	(註三及四)

註一：本表所稱有價證券，係指屬國際財務報導準則第 9 號「金融工具」範圍內之股票、債券、受益憑證及上述項目所衍生之有價證券。

註二：股票係按 107 年 12 月底成交價計算。

註三：基金受益憑證係按 107 年 12 月底淨值計算。

註四：無提供擔保、質押借款或其他受限制之情形。

註五：投資子公司及關聯企業相關資訊，請參閱附表七及八。

信錦企業股份有限公司及子公司
 累積買進或賣出同一有價證券之金額達新臺幣 3 億元或實收資本額 20%以上
 民國 107 年 1 月 1 日至 12 月 31 日

附表四

單位：除另予註明者外
 ，係新台幣仟元

買、賣之公司	有價證券種類及名稱	帳列科目	交易對象	關係	期初		買入		賣出		期末			
					單位數	金額	單位數	金額	單位數	金額	單位數	金額		
信錦企業股份有限公司	結構型商品 元大利率連結新台幣保本型結構商品	透過損益按公允價值衡量之金融資產—流動	—	—	—	\$ —	825,500	\$ 825,500	825,500	\$ —	\$ 825,500	\$ 737 (註)	—	\$ —

註：處分利益係因合約議定之利息收入。

信錦企業股份有限公司及子公司
與關係人進、銷貨之金額達新台幣1億元或實收資本額20%以上
民國107年1月1日至12月31日

附表五

單位：新台幣仟元

進(銷)貨之公司	交易對象	關係	交易情形				交易條件與一般交易不同之情形及原因		應收(付)票據、帳款		備註
			進(銷)貨	金額	佔總進(銷)貨之比率	授信期間	單價	授信期間	餘額	佔總應收(付)票據、帳款之比率	
信錦企業股份有限公司	中山市富鴻齊電子有限公司	子公司	進貨	\$ 1,307,813	46%	(註一)	\$ -	-	(\$ 469,593)	(46%)	
信錦企業股份有限公司	蘇州富鴻齊電子有限公司	子公司	進貨	943,068	33%	(註一)	-	-	(291,201)	(29%)	
信錦企業股份有限公司	重慶富鴻齊電子有限公司	子公司	進貨	280,695	10%	(註一)	-	-	(90,525)	(11%)	
信錦企業股份有限公司	福州富鴻齊電子有限公司	子公司	進貨	314,019	11%	(註一)	-	-	(127,122)	(13%)	
蘇州富鴻齊電子有限公司	昆山鴻嘉駿電子科技有限公司	最終同一母公司	進貨	570,987	20%	(註一)	-	-	(82,162)	(13%)	
蘇州富鴻齊電子有限公司	福清富群電子五金有限公司	最終同一母公司	進貨	137,943	5%	(註一)	-	-	(34,205)	(5%)	
蘇州富鴻齊電子有限公司	東莞冠皇精密模具塑膠有限公司	最終同一母公司	進貨	139,643	5%	(註一)	-	-	(16,382)	(3%)	
福州富鴻齊電子有限公司	福清富群電子五金有限公司	最終同一母公司	進貨	326,895	23%	(註一)	-	-	(29,427)	(8%)	
中山市富鴻齊電子有限公司	信錦企業股份有限公司	母公司	銷貨	(1,307,813)	(75%)	(註一)	-	-	469,593	65%	
昆山鴻嘉駿電子科技有限公司	蘇州富鴻齊電子有限公司	最終同一母公司	銷貨	(570,987)	(99%)	(註一)	-	-	82,162	99%	
福清富群電子五金有限公司	福州富鴻齊電子有限公司	最終同一母公司	銷貨	(326,895)	(69%)	(註一)	-	-	29,427	43%	
福清富群電子五金有限公司	蘇州富鴻齊電子有限公司	最終同一母公司	銷貨	(137,943)	(29%)	(註一)	-	-	34,205	50%	
蘇州富鴻齊電子有限公司	信錦企業股份有限公司	母公司	銷貨	(943,068)	(27%)	(註一)	-	-	291,201	21%	
重慶富鴻齊電子有限公司	信錦企業股份有限公司	母公司	銷貨	(280,695)	(29%)	(註一)	-	-	90,525	32%	
福州富鴻齊電子有限公司	信錦企業股份有限公司	母公司	銷貨	(314,019)	(17%)	(註一)	-	-	127,122	26%	
東莞冠皇精密模具塑膠有限公司	蘇州富鴻齊電子有限公司	最終同一母公司	銷貨	(139,643)	(31%)	(註一)	-	-	16,382	14%	

註一：收付條件與非關係人相當。

註二：上表列示之所有交易於編製合併財務報表時業已全數銷除。

信錦企業股份有限公司及子公司
 應收關係人款項達新台幣 1 億元或實收資本額 20%以上
 民國 107 年 12 月 31 日

附表六

單位：新台幣仟元

帳列應收款項之公司	交易對象名稱	關係	應收關係人款項餘額	週轉率	逾期應收關係人款項		應收關係人款項期後收回金額	提列備抵損失金額
					金額	處理方式		
廣進有限公司	信錦企業股份有限公司	母公司	\$ 261,078 (註一)	-	\$ -	-	\$ -	\$ -
中山市富鴻齊電子有限公司	信錦企業股份有限公司	母公司	469,593	-	-	-	238,303	-
福州富鴻齊電子有限公司	信錦企業股份有限公司	母公司	127,122	-	-	-	61,816	-
蘇州富鴻齊電子有限公司	信錦企業股份有限公司	母公司	291,201	-	-	-	70,182	-
嘉福國際有限公司	蘇州富鴻齊電子有限公司	子公司	102,932 (註二)	-	-	-	-	-

註一：係融資款。

註二：係應收股利。

註三：上表列示之所有交易於編製合併財務報表時業已全數銷除。

信錦企業股份有限公司及子公司
被投資公司資訊、所在地...等相關資訊
民國 107 年 1 月 1 日至 12 月 31 日

附表七

單位：新台幣仟元

投資公司名稱	被投資公司名稱	所在地區	主要營業項目	原始投資金額		期末持有		被投資公司 本期(損)益	本期認列之 投資(損)益	備註	
				本期期末	去年期末	股數	比率(%)				帳面金額
信錦企業股份有限公司	信錦企業(薩摩亞)股份有限公司	薩摩亞	各種金屬模具及塑膠模具等之買賣及相關進出口業務並轉投資大陸子公司	\$ 110,598	\$ 110,598	3,545,584	100	\$ 2,574,051	\$ 426,780	\$ 426,780	(註一)
	廣進有限公司	薩摩亞	電子零件買賣、進出口貿易及投資事業	506,240	506,240	-	100	2,547,600	500,232	500,232	(註一)
	信錦企業(美國)有限公司	美國	電子零件買賣及進出口貿易	32	32	-	100	(2,044)	(1,207)	(1,207)	(註一)
	高誠科技股份有限公司	台北	設計及銷售電視壁掛產品及相關進出口業務	36,075	36,075	2,280,000	38	123,713	85,389	32,448	(註一)
廣進有限公司	嘉福國際有限公司	薩摩亞	進出口貿易及投資事業	119,342	119,342	-	100	1,071,516	308,766	308,766	(註一)
	富京發展有限公司	香港	進出口貿易及投資事業	160,175	160,175	-	100	751,833	186,973	186,973	(註一)
	富耀控股有限公司	香港	進出口貿易及投資事業	259,720	259,720	-	100	254,830	32,067	32,067	(註一)
信錦企業(薩摩亞)股份有限公司	富大有限公司	薩摩亞	轉投資大陸子公司及國際貿易業務	16,643	16,643	-	100	243,925	22,333	22,333	(註一)
	永業發展有限公司	薩摩亞	轉投資大陸子公司及國際貿易業務	125,957	125,957	-	100	284,149	(9,180)	(9,180)	(註一)
	富慶有限公司	薩摩亞	轉投資大陸子公司及國際貿易業務	147,710	147,710	-	100	443,994	159,420	159,420	(註一)

註一：係按被投資公司同期間經會計師查核之財務報表及本公司持股比例計算。

註二：大陸被投資公司相關資訊請參閱附表八。

註三：轉投資公司間之投資損益、採用權益法之投資與被投資公司間之股權淨值，除高誠科技股份有限公司外，於編製合併財務報表時業已全數銷除。

信錦企業股份有限公司及子公司

大陸投資資訊

民國 107 年 1 月 1 日至 12 月 31 日

附表八

單位：除另予註明者外，係新台幣仟元

大陸被投資公司名稱	主要營業項目	實收資本額	投資方式	本 期 期 初 自 台 灣 匯 出 累 積 投 資 金 額	本 期 匯 出 或 收 回 額		本 期 期 末 自 台 灣 匯 出 累 積 投 資 金 額	被 投 資 公 司 本 期 損 益	本 公 司 直 接 或 間 接 投 資 之 持 股 比 例	本 期 認 列 投 資 (損) 益 (註)	期 末 投 資 帳 面 價 值	截 至 本 期 已 匯 回 投 資 收 益
					匯 出	收 回						
福州富鴻齊電子有限公司	電子零件加工製造、買賣及相關進出口業務	\$ 43,371	透過第三地區公司之信錦薩摩亞公司再投資大陸	\$ 63,979 (2,083 仟美元)	\$ -	\$ -	\$ 63,979 (2,083 仟美元)	\$ 255,947	100%	\$ 255,228	\$ 1,003,743	\$ 1,665,552 (54,226 仟美元)
福建冠華精密模具有限公司	各種金屬模具、塑膠模具及塑膠射出成型等之加工製造、買賣及相關進出口業務	111,053	透過第三地區公司之信錦薩摩亞公司再投資大陸	41,650 (1,356 仟美元)	-	-	41,650 (1,356 仟美元)	7,268	100%	7,408	309,258	-
福清富群電子五金有限公司	電子零件加工製造、買賣及相關進出口業務	59,185	透過第三地區公司之信錦薩摩亞公司再投資大陸	-	-	-	-	3,639	100%	4,406	198,420	24,633 (802 仟美元)
富鴻昌塑膠五金(深圳)有限公司	各種電子塑膠五金等零件之加工製造及相關進出口業務	-	透過第三地區公司之富大公司再投資大陸	-	-	-	-	(103)	- (註二)	(103)	-	718,792 (23,402 仟美元)
東莞冠皇精密模具塑膠有限公司	各種金屬模具、塑膠模具及塑膠射出成型等之加工製造、買賣及相關進出口業務	125,490	透過第三地區公司之永業公司再投資大陸	-	-	-	-	(11,818)	100%	(11,746)	195,728	-
蘇州富鴻齊電子有限公司	電子零件加工製造、買賣及相關進出口業務	18,521	透過第三地區公司之嘉福公司再投資大陸	-	-	-	-	313,963	100%	313,963	968,568	1,043,696 (33,980 仟美元)
中山市富鴻齊電子有限公司	電子零件加工製造、買賣及相關進出口業務	152,731	透過第三地區公司之富京公司再投資大陸	-	-	-	-	191,235	100%	187,461	821,406	923,170 (30,056 仟美元)
昆山鴻嘉駿電子科技有限公司	生產組裝筆記本電腦用精密軸承、精密五金及其配件	234,531	透過第三地區公司之富耀公司再投資大陸	184,290 (6,000 仟美元)	-	-	184,290 (6,000 仟美元)	31,069	100%	31,598	254,829	-
重慶富鴻齊電子有限公司	各種電子塑膠五金等零件之加工製造及相關進出口業務	139,426	透過第三地區公司之富慶公司再投資大陸	-	-	-	-	159,952	100%	160,095	443,984	335,991 (10,939 仟美元)

期 末 累 計 赴 大 陸 地 區 自 台 灣 匯 出 投 資 金 額	經 濟 部 投 審 會 核 准 投 資 金 額	依 經 濟 部 投 審 會 規 定 赴 大 陸 地 區 投 資 限 額
\$417,939 (13,607 仟美元)	\$1,315,585 (42,832 仟美元)	\$3,333,359

註一：係按被投資公司同期間經會計師查核之財務報表及本公司持股比例計算。

註二：富鴻昌塑膠五金(深圳)有限公司已於 107 年 11 月 06 日完成清算。

註三：轉投資公司間之投資損益、採用權益法之投資與被投資公司間之股權淨值，於編製合併財務報表時業已全數銷除。

信錦企業股份有限公司及子公司
母子公司間業務關係及重要交易往來情形
民國 107 年 1 月 1 日至 12 月 31 日

附表九

單位：新台幣仟元

編號 (註一)	交易人名稱	交易往來對象	與交易人之關係 (註二)	交易往來情形			
				科目	金額	交易條件	
				佔合併總營收或 總資產之比率 (註三)			
0	信錦企業股份有限公司	福州富鴻齊電子有限公司	1	其他營業收入－權利金收入	\$ 73,165	依雙方合約議定	1%
		福州富鴻齊電子有限公司	1	應收帳款－關係人	35,730	依雙方合約議定	-
		福建冠華精密模具有限公司	1	其他應收帳款－關係人	18,638	與非關係人無明顯差異	-
		蘇州富鴻齊電子有限公司	1	應收帳款－關係人	80,637	依雙方合約議定	1%
		蘇州富鴻齊電子有限公司	1	其他營業收入－權利金收入	138,892	依雙方合約議定	2%
		中山市富鴻齊電子有限公司	1	應收帳款－關係人	68,289	依雙方合約議定	1%
		中山市富鴻齊電子有限公司	1	其他營業收入－權利金收入	68,368	依雙方合約議定	1%
		重慶富鴻齊電子有限公司	1	其他營業收入－權利金收入	35,307	依雙方合約議定	-
1	中山市富鴻齊電子有限公司	信錦企業股份有限公司	2	銷貨	1,307,813	與非關係人無明顯差異	15%
		信錦企業股份有限公司	2	應收帳款－關係人	469,593	與非關係人無明顯差異	6%
2	廣進有限公司	信錦企業股份有限公司	2	其他應收款－關係人	261,078	依雙方合約議定	3%
		富京發展有限公司	3	其他應收款－關係人	46,073	依雙方合約議定	1%
3	福清富群電子五金有限公司	福州富鴻齊電子有限公司	3	銷貨	326,895	與非關係人無明顯差異	4%
		福州富鴻齊電子有限公司	3	應收帳款－關係人	29,427	與非關係人無明顯差異	-
		蘇州富鴻齊電子有限公司	3	應收帳款－關係人	34,205	與非關係人無明顯差異	-
		蘇州富鴻齊電子有限公司	3	銷貨	137,943	與非關係人無明顯差異	2%
4	福州富鴻齊電子有限公司	信錦企業股份有限公司	2	銷貨	314,019	與非關係人無明顯差異	4%
		信錦企業股份有限公司	2	應收帳款－關係人	127,122	與非關係人無明顯差異	2%
5	東莞冠皇精密模具塑膠有限公司	永業發展有限公司	3	銷貨	85,349	與非關係人無明顯差異	1%
		中山市富鴻齊電子有限公司	3	應收帳款－關係人	17,155	與非關係人無明顯差異	-
		中山市富鴻齊電子有限公司	3	銷貨	74,979	與非關係人無明顯差異	1%
		福州富鴻齊電子有限公司	3	應收帳款－關係人	16,551	與非關係人無明顯差異	-
		福州富鴻齊電子有限公司	3	銷貨	75,990	與非關係人無明顯差異	1%
		蘇州富鴻齊電子有限公司	3	應收帳款－關係人	16,382	與非關係人無明顯差異	-
6	重慶富鴻齊電子有限公司	蘇州富鴻齊電子有限公司	3	銷貨	139,643	與非關係人無明顯差異	2%
		信錦企業股份有限公司	2	銷貨	280,695	與非關係人無明顯差異	3%
		信錦企業股份有限公司	2	應收帳款－關係人	90,525	與非關係人無明顯差異	1%
		蘇州富鴻齊電子有限公司	3	銷貨	570,987	與非關係人無明顯差異	6%
7	昆山鴻嘉駿電子科技有限公司	蘇州富鴻齊電子有限公司	3	銷貨	570,987	與非關係人無明顯差異	6%
		蘇州富鴻齊電子有限公司	3	應收帳款－關係人	82,162	與非關係人無明顯差異	1%

(接次頁)

(承前頁)

編號 (註一)	交易人名稱	交易往來對象	與交易人之關係 (註二)	交易往來情形			佔合併總營收或 總資產之比率 (註三)
				科目	金額	交易條件	
8	蘇州富鴻齊電子有限公司	信錦企業股份有限公司	2	銷貨	\$ 943,068	與非關係人無明顯差異	11%
		信錦企業股份有限公司	2	應收帳款—關係人	291,201	與非關係人無明顯差異	3%
9	永業發展有限公司	東莞冠皇精密模具塑膠有限公司	3	其他應收款—關係人	51,521	與非關係人無明顯差異	1%
10	嘉福國際有限公司	蘇州富鴻齊電子有限公司	3	其他應收款—關係人	102,932	依雙方合約議定	1%
11	富大有限公司	富京發展有限公司	3	其他應收款—關係人	24,572	依雙方合約議定	-
12	信錦企業(薩摩亞)股份有限公司	福建冠華精密模具有限公司	3	其他應收款—關係人	45,219	依雙方合約議定	1%

註一：0 代表母公司、子公司依公司別由阿拉伯數字 1 開始依序編號。

註二：1 代表母公司對子公司、2 代表子公司對母公司、3 代表子公司對子公司。

註三：交易往來金額佔合併總營收或總資產之比率計算，若屬資產負債科目，以期末餘額佔合併總資產及負債之方式計算；若屬損益科目，以期間累積金額佔合併總營收之方式計算。

註四：上表列示之所有交易於編製合併財務報表時業已全數銷除。

信錦企業股份有限公司及子公司

個體財務報告暨會計師查核報告
民國107及106年度

地址：新北市中和區建康路168號9樓

電話：(02)66215888

§ 目 錄 §

項	目 頁	次	財 務 報 告 附 註 編 號
一、封 面	1		-
二、目 錄	2		-
三、會計師查核報告	3~6		-
四、個體資產負債表	7		-
五、個體綜合損益表	8~9		-
六、個體權益變動表	10		-
七、個體現金流量表	11~12		-
八、個體財務報表附註			
(一)公司沿革	13		一
(二)通過財務報告之日期及程序	13		二
(三)新發布及修訂準則及解釋之適用	13~19		三
(四)重大會計政策之彙總說明	19~33		四
(五)重大會計判斷、估計及假設不 確定性之主要來源	33~34		五
(六)重要會計項目之說明	34~57		六~二二
(七)關係人交易	57~60		二三
(八)質抵押之資產	-		-
(九)重大或有負債及未認列之合約 承諾	-		-
(十)重大之災害損失	-		-
(十一)重大之期後事項	-		-
(十二)具重大影響之外幣資產及負債 資訊	61~62		二四
(十三)附註揭露事項			
1. 重大交易事項相關資訊	62~63		二五
2. 轉投資事業相關資訊	62~63		二五
3. 大陸投資資訊	63		二五
(十四)部門資訊	-		-
九、重要會計項目明細表	75~82		-

會計師查核報告

信錦企業股份有限公司 公鑒：

查核意見

信錦企業股份有限公司民國 107 年及 106 年 12 月 31 日之個體資產負債表，暨民國 107 年及 106 年 1 月 1 日至 12 月 31 日之個體綜合損益表、個體權益變動表、個體現金流量表以及個體財務報表附註（包括重大會計政策彙總），業經本會計師查核竣事。

依本會計師之意見，基於本會計師之查核結果及其他會計師之查核報告（請參閱其他事項段），上開個體財務報表在所有重大方面係依照證券發行人財務報告編製準則編製，足以允當表達信錦企業股份有限公司民國 107 年及 106 年 12 月 31 日之個體財務狀況，暨民國 107 年及 106 年 1 月 1 日至 12 月 31 日之個體財務績效與個體現金流量。

查核意見之基礎

本會計師係依照會計師查核簽證財務報表規則及一般公認審計準則執行查核工作。本會計師於該等準則下之責任將於會計師查核個體財務報表之責任段進一步說明。本會計師所隸屬事務所受獨立性規範之人員已依會計師職業道德規範，與信錦企業股份有限公司保持超然獨立，並履行該規範之其他責任。本會計師相信已取得足夠及適切之查核證據，以作為表示查核意見之基礎。

關鍵查核事項

關鍵查核事項係指依本會計師之專業判斷，對信錦企業股份有限公司民國 107 年度個體財務報表之查核最為重要之事項。該等事項已於查核個體財務報表整體及形成查核意見之過程中予以因應，本會計師並不對該等事項單獨表示意見。

茲對信錦企業股份有限公司民國 107 年度個體財務報表之關鍵查核事項敘明如下：

營業收入之發生

信錦企業股份有限公司之營業收入主要來自於銷售顯示器樞紐產品，產品所有權之重大風險及報酬移轉予買方時，始符合營業收入之發生，相關之收

入認列政策請參閱個體財務報表附註四。因此營業收入之發生係屬民國 107 年度查核最為重要之事項。

針對此最為重要之事項，本會計師考量公司之營業收入認列政策，瞭解及評估營業收入相關內部控制之設計及執行情形，並自營業收入中選取樣本執行細項證實測試，查核交易憑證及期後收款狀況等，以確認營業收入之真實性。

其他事項

列入上開個體財務報表中，有關採用權益法之被投資公司高誠科技股份有限公司之財務報表未經本會計師查核，而係由其他會計師查核。因此，本會計師對上開個體財務報表所表示之意見中，有關高誠科技股份有限公司財務報表所列之金額，係依據其他會計師之查核報告。民國 107 年及 106 年 12 月 31 日持有上述未經本會計師查核之採用權益法之投資餘額分別為新台幣 123,713 仟元及 102,665 仟元，分別佔信錦企業股份有限公司資產總額之 1.64%及 1.33%；民國 107 及 106 年度對上述未經本會計師查核之被投資公司採用權益法認列之關聯企業利益份額分別為新台幣 32,448 仟元及 7,602 仟元，分別佔信錦企業股份有限公司綜合損益之 3.88%及 1.16%。

管理階層與治理單位對個體財務報表之責任

管理階層之責任係依照證券發行人財務報告編製準則編製允當表達之個體財務報表，且維持與個體財務報表編製有關之必要內部控制，以確保個體財務報表未存有導因於舞弊或錯誤之重大不實表達。

於編製個體財務報表時，管理階層之責任亦包括評估信錦企業股份有限公司繼續經營之能力、相關事項之揭露，以及繼續經營會計基礎之採用，除非管理階層意圖清算信錦企業股份有限公司或停止營業，或除清算或停業外別無實際可行之其他方案。

信錦企業股份有限公司之治理單位(含監察人)負有監督財務報導流程之責任。

會計師查核個體財務報表之責任

本會計師查核個體財務報表之目的，係對個體財務報表整體是否存在導因於舞弊或錯誤之重大不實表達取得合理確信，並出具查核報告。合理確信係高度確信，惟依照一般公認審計準則執行之查核工作無法保證必能偵出個體財務報表存有之重大不實表達。不實表達可能導因於舞弊或錯誤。如不實表達

之個別金額或彙總數可合理預期將影響個體財務報表使用者所作之經濟決策，則被認為具有重大性。

本會計師依照一般公認審計準則查核時，運用專業判斷並保持專業上之懷疑。本會計師亦執行下列工作：

1. 辨認並評估個體財務報表導因於舞弊或錯誤之重大不實表達風險；對所評估之風險設計及執行適當之因應對策；並取得足夠及適切之查核證據以作為查核意見之基礎。因舞弊可能涉及共謀、偽造、故意遺漏、不實聲明或踰越內部控制，故未偵出導因於舞弊之重大不實表達之風險高於導因於錯誤者。
2. 對與查核攸關之內部控制取得必要之瞭解，以設計當時情況下適當之查核程序，惟其目的非對信錦企業股份有限公司內部控制之有效性表示意見。
3. 評估管理階層所採用會計政策之適當性，及其所作會計估計與相關揭露之合理性。
4. 依據所取得之查核證據，對管理階層採用繼續經營會計基礎之適當性，以及使信錦企業股份有限公司繼續經營之能力可能產生重大疑慮之事件或情況是否存在重大不確定性，作出結論。本會計師若認為該等事件或情況存在重大不確定性，則須於查核報告中提醒個體財務報表使用者注意個體財務報表之相關揭露，或於該等揭露係屬不適當時修正查核意見。本會計師之結論係以截至查核報告日所取得之查核證據為基礎。惟未來事件或情況可能導致信錦企業股份有限公司不再具有繼續經營之能力。
5. 評估個體財務報表（包括相關附註）之整體表達、結構及內容，以及個體財務報表是否允當表達相關交易及事件。
6. 對於信錦企業股份有限公司內組成個體之財務資訊取得足夠及適切之查核證據，以對個體財務報表表示意見。本會計師負責查核案件之指導、監督及執行，並負責形成信錦企業股份有限公司查核意見。

本會計師與治理單位溝通之事項，包括所規劃之查核範圍及時間，以及重大查核發現（包括於查核過程中所辨認之內部控制顯著缺失）。

本會計師亦向治理單位提供本會計師所隸屬事務所受獨立性規範之人員已遵循會計師職業道德規範中有關獨立性之聲明，並與治理單位溝通所有可能被認為會影響會計師獨立性之關係及其他事項（包括相關防護措施）。

本會計師從與治理單位溝通之事項中，決定對信錦企業股份有限公司民國 107 年度個體財務報表查核之關鍵查核事項。本會計師於查核報告中敘明該等事項，除非法令不允許公開揭露特定事項，或在極罕見情況下，本會計師決定不於查核報告中溝通特定事項，因可合理預期此溝通所產生之負面影響大於所增進之公眾利益。

勤業眾信聯合會計師事務所
會計師 李 東 峰

李東峰

證券暨期貨管理委員會核准文號
台財證六字第 0930128050 號



會計師 陳 致 源

陳致源



金融監督管理委員會核准文號
金管證審字第 1060023872 號

中 華 民 國 108 年 3 月 14 日

信錦企業股份有限公司及子公司
個體資產負債表
民國 107 年及 106 年 12 月 31 日

單位：新台幣仟元
106年12月31日

代 碼	資 產	107年12月31日			106年12月31日		
		金 額	%	金 額	金 額	%	
	流動資產						
1100	現金及約當現金(附註四及六)	\$ 405,069	6	\$1,271,798	16		
1110	透過損益按公允價值衡量之金融資產—流動(附註四、五及七)	192,576	3	53,710	1		
1150	應收票據	8,846	-	12,519	-		
1170	應收帳款淨額(附註四、五及九)	849,539	11	788,127	10		
1180	應收帳款—關係人(附註四、五及二三)	211,445	3	207,433	3		
1210	其他應收款—關係人(附註四、五及二三)	18,638	-	57,482	1		
1220	本期所得稅資產(附註四及十九)	3,309	-	3,309	-		
130X	存貨淨額(附註四及十)	27,447	-	18,580	-		
1470	其他流動資產(附註四)	7,477	-	5,381	-		
11XX	流動資產總計	<u>1,724,346</u>	<u>23</u>	<u>2,418,339</u>	<u>31</u>		
	非流動資產						
1510	透過損益按公允價值衡量之金融資產—非流動(附註四、五及七)	54,099	1	-	-		
1543	以成本衡量之金融資產—非流動(附註四、五及八)	-	-	64,664	1		
1550	採用權益法之投資(附註四及十一)	5,245,364	70	4,752,813	62		
1600	不動產、廠房及設備(附註四及十二)	112,477	1	109,205	1		
1805	商譽(附註四及五)	366,777	5	366,777	5		
1821	無形資產(附註四及十三)	13,191	-	16,041	-		
1840	遞延所得稅資產(附註四及十九)	6,204	-	4,534	-		
1975	淨確定福利資產(附註四及十六)	2,302	-	1,895	-		
1990	存出保證金	571	-	418	-		
15XX	非流動資產總計	<u>5,800,985</u>	<u>77</u>	<u>5,316,347</u>	<u>69</u>		
1XXX	資 產 總 計	<u>\$7,525,331</u>	<u>100</u>	<u>\$7,734,686</u>	<u>100</u>		
	負 債 及 權 益						
	流動負債						
2100	短期借款(附註四及十四)	\$ 230,000	3	\$ -	-		
2170	應付票據及帳款	8,293	-	26,198	-		
2180	應付帳款—關係人(附註二三)	986,980	13	1,051,848	14		
2219	其他應付款(附註十五)	193,303	3	161,343	2		
2220	其他應付款—關係人(附註二三)	261,078	3	252,960	3		
2230	本期所得稅負債(附註四及十九)	44,540	1	108,998	2		
2399	其他流動負債	5,232	-	2,647	-		
21XX	流動負債總計	<u>1,729,426</u>	<u>23</u>	<u>1,603,994</u>	<u>21</u>		
	非流動負債						
2570	遞延所得稅負債(附註四及十九)	238,143	3	159,183	2		
2645	存入保證金	120	-	120	-		
2670	其他非流動負債(附註四及十一)	2,044	-	789	-		
25XX	非流動負債總計	<u>240,307</u>	<u>3</u>	<u>160,092</u>	<u>2</u>		
2XXX	負債總計	<u>1,969,733</u>	<u>26</u>	<u>1,764,086</u>	<u>23</u>		
	權 益						
3110	普通股股本	<u>1,237,242</u>	<u>17</u>	<u>1,635,733</u>	<u>21</u>		
3140	預收股本	-	-	13,923	-		
3200	資本公積	<u>2,591,280</u>	<u>34</u>	<u>2,591,280</u>	<u>34</u>		
	保留盈餘						
3310	法定盈餘公積	721,519	10	634,575	8		
3320	特別盈餘公積	376,649	5	230,916	3		
3350	未分配盈餘	<u>1,060,414</u>	<u>14</u>	<u>1,240,822</u>	<u>16</u>		
3300	保留盈餘總計	<u>2,158,582</u>	<u>29</u>	<u>2,106,313</u>	<u>27</u>		
	其他權益						
3410	國外營運機構財務報表換算之兌換差額	(431,506)	(6)	(376,649)	(5)		
3XXX	權益總計	<u>5,555,598</u>	<u>74</u>	<u>5,970,600</u>	<u>77</u>		
	負 債 與 權 益 總 計	<u>\$7,525,331</u>	<u>100</u>	<u>\$7,734,686</u>	<u>100</u>		

後附之附註係本個體財務報告之一部分。
(請參閱勤業眾信聯合會計師事務所民國 108 年 3 月 14 日查核報告)

董事長：陳秋郎



經理人：邱柏森



會計主管：許淑芬



信錦企業股份有限公司及子公司
 個體綜合損益表
 民國 107 年及 106 年 1 月 1 日至 12 月 31 日

單位：新台幣仟元，惟
 每股盈餘為元

代 碼		107年度		106年度	
		金 額	%	金 額	%
	營業收入（附註四及二三）				
4100	銷貨收入	\$3,020,268	90	\$3,241,416	91
4800	其他營業收入	<u>318,299</u>	<u>10</u>	<u>312,691</u>	<u>9</u>
4000	營業收入合計	3,338,567	100	3,554,107	100
5000	營業成本（附註四、十、十八及二三）	<u>2,862,817</u>	<u>85</u>	<u>3,008,843</u>	<u>85</u>
5900	營業毛利	<u>475,750</u>	<u>15</u>	<u>545,264</u>	<u>15</u>
	營業費用（附註十八及二三）				
6100	推銷費用	90,564	3	51,152	1
6200	管理費用	158,806	5	148,193	4
6300	研究發展費用	146,465	4	137,544	4
6450	預期信用減損迴轉利益	(<u>2,859</u>)	-	-	-
6000	營業費用合計	<u>392,976</u>	<u>12</u>	<u>336,889</u>	<u>9</u>
6900	營業淨利	<u>82,774</u>	<u>3</u>	<u>208,375</u>	<u>6</u>
	營業外收入及支出				
7020	其他利益	3,221	-	3,446	-
7100	利息收入	12,273	-	2,687	-
7235	透過損益按公允價值衡量之金融商品淨益（附註四及七）	14,596	-	10,012	-
7510	利息費用	(<u>819</u>)	-	(<u>3,712</u>)	-
7630	外幣兌換淨益（損）（附註四及十八）	(<u>5,801</u>)	-	3,637	-
7671	金融資產減損損失（附註四及八）	-	-	(<u>898</u>)	-
7070	採用權益法認列之子公司及關聯企業利益份額（附註四及十一）	<u>958,253</u>	<u>29</u>	<u>759,509</u>	<u>21</u>
7000	營業外收入及支出合計	<u>981,723</u>	<u>29</u>	<u>774,681</u>	<u>21</u>


（接次頁）


(承前頁)


代 碼		107年度		106年度	
		金 額	%	金 額	%
7900	稅前淨利	\$1,064,497	32	\$ 983,056	27
7950	所得稅 (附註四及十九)	<u>174,536</u>	<u>5</u>	<u>113,616</u>	<u>3</u>
8200	本年度淨利	<u>889,961</u>	<u>27</u>	<u>869,440</u>	<u>24</u>
	其他綜合損益				
	不重分類至損益之項				
	目：				
8311	確定福利計畫之再 衡量數	386	-	(129)	-
8349	與不重分類之項目 相關之所得稅	(171)	-	22	-
	後續可能重分類至損益 之項目：				
8361	國外營運機構財務 報表換算之兌換 差額	(54,857)	(2)	(212,113)	(6)
8300	本年度其他綜合淨 損	(54,642)	(2)	(212,220)	(6)
8500	本年度綜合損益總額	<u>\$ 835,319</u>	<u>25</u>	<u>\$ 657,220</u>	<u>18</u>
	每股盈餘 (附註二十)				
9750	基 本	<u>\$ 5.88</u>		<u>\$ 5.42</u>	
9850	稀 釋	<u>\$ 5.82</u>		<u>\$ 5.26</u>	

後附之附註係本個體財務報告之一部分。

(請參閱勤業眾信聯合會計師事務所民國 108 年 3 月 14 日查核報告)

董事長：陳秋郎 

經理人：邱柏森 

會計主管：許淑芬 

信錦企業股份有限公司及子公司
 個體權益變動表
 民國 107 年及 106 年 1 月 1 日至 12 月 31 日

單位：新台幣仟元

代碼		資 本 公 積 (附 註 四 及 十 七)											其他權益項目 — 國外營運 機構財務報表 換算之兌換 差額 (附註四 及 十 七)	權 益 總 計	
		普通股股本 (附註十七)	預 收 股 本 (附註十七)	股票發行溢價	實 際 取 得 子公司股權與 帳面價值差額	帳列對子公司 所 有 權 益 變 動 數	合 併 溢 價	可轉換公司債 之 認 股 權	合 計	保 留 盈 餘 (附 註 十 七)	法 定 盈 餘 公 積	特 別 盈 餘 公 積			未 分 配 盈 餘
A1	106 年 1 月 1 日餘額	\$1,498,564	\$ 35,250	\$ 671,486	\$ 410,949	\$ 143,150	\$ 852,372	\$ 16,446	\$2,094,403	\$ 543,649	\$ 230,916	\$1,342,415	\$2,116,980	164,536	\$5,580,661
B1	105 年度盈餘指撥及分配 提列法定盈餘公積	-	-	-	-	-	-	-	-	90,926	-	(90,926)	-	-	-
B5	現金股利	-	-	-	-	-	-	-	-	-	-	(880,000)	(880,000)	-	(880,000)
D1	106 年度淨利	-	-	-	-	-	-	-	-	-	-	869,440	869,440	-	869,440
D3	106 年度稅後其他綜合損益	-	-	-	-	-	-	-	-	-	-	(107)	(107)	(212,113)	(212,220)
D5	106 年度綜合損益總額	-	-	-	-	-	-	-	-	-	-	869,333	869,333	(212,113)	657,220
I1	可轉換公司債轉換	137,169	(21,327)	513,323	-	-	-	(16,446)	496,877	-	-	-	-	-	612,719
Z1	106 年 12 月 31 日餘額	1,635,733	13,923	1,184,809	410,949	143,150	852,372	-	2,591,280	634,575	230,916	1,240,822	2,106,313	(376,649)	5,970,600
A3	追溯適用及追溯重編之影響數 (附註三)	-	-	-	-	-	-	-	-	-	-	(13,079)	(13,079)	-	(13,079)
A5	107 年 1 月 1 日重編後餘額	1,635,733	13,923	1,184,809	410,949	143,150	852,372	-	2,591,280	634,575	230,916	1,227,743	2,093,234	(376,649)	5,957,521
B1	106 年度盈餘指撥及分配 提列法定盈餘公積	-	-	-	-	-	-	-	-	86,944	-	(86,944)	-	-	-
B3	提列特別盈餘公積	-	-	-	-	-	-	-	-	-	145,733	(145,733)	-	-	
B5	現金股利	-	-	-	-	-	-	-	-	-	-	(824,828)	(824,828)	-	(824,828)
D1	107 年度淨利	-	-	-	-	-	-	-	-	-	-	889,961	889,961	-	889,961
D3	107 年度稅後其他綜合損益	-	-	-	-	-	-	-	-	-	-	215	215	(54,857)	(54,642)
D5	107 年度綜合損益總額	-	-	-	-	-	-	-	-	-	-	890,176	890,176	(54,857)	835,319
E3	現金減資	(412,414)	-	-	-	-	-	-	-	-	-	-	-	-	(412,414)
I1	可轉換公司債轉換	13,923	(13,923)	-	-	-	-	-	-	-	-	-	-	-	-
Z1	107 年 12 月 31 日餘額	\$1,237,242	\$ -	\$1,184,809	\$ 410,949	\$ 143,150	\$ 852,372	\$ -	\$2,591,280	\$ 721,519	\$ 376,649	\$1,060,414	\$2,158,582	(\$ 431,506)	\$5,555,598

後附之附註係本個體財務報告之一部分。

(請參閱勤業眾信聯合會計師事務所民國 108 年 3 月 14 日查核報告)

董事長：陳秋明



經理人：邱柏森



會計主管：許淑芬



信錦企業股份有限公司及子公司
個體現金流量表
民國 107 年及 106 年 1 月 1 日至 12 月 31 日

單位：新台幣仟元

代 碼		107年度	106年度
	營業活動之淨現金流量		
A00010	稅前淨利	\$1,064,497	\$ 983,056
A20010	收益費損項目		
A20100	折舊費用	7,360	9,308
A20200	攤銷費用	10,162	9,910
A20300	預期信用減損迴轉利益	(2,859)	-
A20300	呆帳費用	-	748
A20400	透過損益按公允價值衡量之金融商品淨益	(14,596)	(10,012)
A22400	採用權益法認列之子公司及關聯企業利益份額	(958,253)	(759,509)
A20900	利息費用	819	3,712
A21200	利息收入	(12,273)	(2,687)
A22500	處分及報廢不動產、廠房及設備利益	(99)	-
A21300	股利收入	(1,573)	(2,611)
A23500	金融資產減損損失	-	898
A23700	存貨跌價及呆滯損失	1,638	409
A24100	外幣未實現兌換淨益(損)	1,194	(18,290)
A30000	營業資產及負債之淨變動數		
A31130	應收票據	3,673	(4,187)
A31150	應收帳款	(62,063)	16,973
A31160	應收帳款－關係人	(4,621)	3,257
A31190	其他應收款－關係人	38,844	12,894
A31200	存 貨	(10,505)	(3,472)
A31240	其他流動資產	(1,906)	33,784
A31990	淨確定福利資產	(21)	(1,345)
A32150	應付票據及帳款	(17,862)	8,965
A32160	應付帳款－關係人	(61,203)	(9,554)
A32190	其他應付款－關係人	6,675	(17,013)
A32180	其他應付款	31,775	4,050
A32230	其他流動負債	<u>2,585</u>	<u>713</u>
A33000	營運產生之現金	21,388	259,997

(接次頁)

(承前頁)

代 碼		107年度	106年度
A33300	支付之利息	(\$ 634)	(\$ 74)
A33500	支付之所得稅	(161,875)	(235,964)
AAAA	營業活動之淨現金流入(出)	(141,121)	23,959
投資活動之現金流量			
B00100	取得透過損益按公允價值衡量之金融資產	(1,242,436)	(490,463)
B00200	處分透過損益按公允價值衡量之金融資產	1,116,122	497,026
B02700	取得不動產、廠房及設備	(12,069)	(3,561)
B02800	處分不動產、廠房及設備價款	1,536	-
B03700	存出保證金減少(增加)	(153)	46
B04500	購置無形資產	(7,312)	(7,200)
B07500	收取之利息	12,273	2,687
B07600	收取之股利	413,673	1,713,750
BBBB	投資活動之淨現金流入	281,634	1,712,285
籌資活動之現金流量			
C00100	短期借款增加	230,000	-
C04500	發放現金股利	(824,828)	(880,000)
C04700	現金減資	(412,414)	-
CCCC	籌資活動之淨現金流出	(1,007,242)	(880,000)
EEEE	現金及約當現金淨增加(減少)	(866,729)	856,244
E00100	年初現金及約當現金餘額	1,271,798	415,554
E00200	年底現金及約當現金餘額	\$ 405,069	\$1,271,798

後附之附註係本個體財務報告之一部分。

(請參閱勤業眾信聯合會計師事務所民國108年3月14日查核報告)

董事長：陳秋郎



經理人：邱柏森



會計主管：許淑芬



信錦企業股份有限公司及子公司

個體財務報告附註

民國 107 年及 106 年 1 月 1 日至 12 月 31 日
(除另註明者外，金額以新台幣仟元為單位)

一、公司沿革

信錦企業股份有限公司(以下稱「本公司」)設立於 68 年 7 月。主要經營各種金屬模具、塑膠模具及電子零件等之加工製造、買賣、技術授權及相關進出口業務。

本公司於 94 年 12 月經財團法人中華民國證券櫃檯買賣中心核准，於該中心之興櫃股票櫃檯買賣，且於 95 年 11 月經行政院金融監督管理委員會審查通過准予辦理股票櫃檯買賣交易，並於 96 年 1 月 11 日掛牌買賣；另於 98 年 11 月經台灣證券交易所股份有限公司核准上櫃轉上市，並於 98 年 12 月 17 日正式掛牌買賣。

本個體財務報告係以本公司之功能性貨幣新台幣表達。

二、通過財務報告之日期及程序

本個體財務報告於 108 年 3 月 14 日經董事會通過。

三、新發布及修訂準則及解釋之適用

- (一)首次適用修正後之證券發行人財務報告編製準則及經金融監督管理委員會(以下稱「金管會」)認可並發布生效之國際財務報導準則(IFRS)、國際會計準則(IAS)、解釋(IFRIC)及解釋公告(SIC)(以下稱「IFRSs」)

除下列說明外，適用修正後之證券發行人財務報告編製準則及金管會認可並發布生效之 IFRSs 將不致造成本公司會計政策之重大變動：

1. 2014-2016 週期之年度改善

2014-2016 週期之年度改善修正 IFRS 12「對其他個體之權益之揭露」及 IAS 28「投資關聯企業及合資」等準則。

107 年適用前述修正無重大影響。

2. IFRS 9「金融工具」及相關修正

IFRS 9「金融工具」取代 IAS 39「金融工具：認列與衡量」，並配套修正 IFRS 7「金融工具：揭露」等其他準則。IFRS 9 之新規定涵蓋金融資產之分類、衡量與減損及一般避險會計，相關會計政策請參閱附註四。

金融資產之分類、衡量與減損

本公司依據 107 年 1 月 1 日所存在之事實及情況，於該日評估已存在金融資產之分類予以追溯調整，並選擇不予重編比較期間。於 107 年 1 月 1 日，各類別金融資產依 IAS 39 及 IFRS 9 所決定之衡量種類及帳面金額及其變動情形彙總如下：

於評估遞延所得稅資產時，本公司原係以帳面金額作為資產回收金額以估計未來課稅所得，107 年係追溯適用上述修正。

107 年適用前述修正無重大影響。

5. IFRIC 22「外幣交易與預收付對價」

IAS 21 規定外幣交易之原始認列，應以外幣金額依交易日功能性貨幣與外幣間之即期匯率換算為功能性貨幣記錄。IFRIC 22 進一步說明若企業於原始認列非貨幣性資產或負債前已預付或預收對價，應以原始認列預收付對價之日作為交易日。若企業分次預收付對價，應分別決定每次預收付對價之交易日。

本公司自 107 年 1 月 1 日推延適用 IFRIC 22。

107 年適用前述修正無重大影響。

(二) 108 年適用之證券發行人財務報告編製準則及金管會將認可之 IFRSs

新發布 / 修正 / 修訂準則及解釋	IASB 發布之生效日(註1)
「2015-2017 週期之年度改善」	2019 年 1 月 1 日
IFRS 9 之修正「具負補償之提前還款特性」	2019 年 1 月 1 日(註2)
IFRS 16「租賃」	2019 年 1 月 1 日
IAS 19 之修正「計畫修正、縮減或清償」	2019 年 1 月 1 日(註3)
IAS 28 之修正「對關聯企業及合資之長期權益」	2019 年 1 月 1 日
IFRIC 23「所得稅務處理之不確定性」	2019 年 1 月 1 日

註 1：除另註明外，上述新發布 / 修正 / 修訂準則或解釋係於各該日期以後開始之年度期間生效。

註 2：金管會允許本公司得選擇提前於 107 年 1 月 1 日適用此項修正。

註 3：2019 年 1 月 1 日以後發生之計畫修正、縮減或清償適用此項修正。

1. IFRS 16「租賃」

IFRS 16 規範租賃協議之辨認與出租人及承租人會計處理，該準則將取代 IAS 17「租賃」及 IFRIC 4「決定一項安排是否包含租賃」等相關解釋。

租賃定義

首次適用 IFRS 16 時，本公司將選擇僅就 108 年 1 月 1 日以後簽訂(或變動)之合約依 IFRS 16 評估是否係屬(或包含)租賃，目前已依 IAS 17 及 IFRIC 4 辨認為租賃之合約將不予重新評估並將依 IFRS 16 之過渡規定處理。

本公司為承租人

首次適用 IFRS 16 時，除低價值標的資產租賃及短期租賃選擇按直線基礎認列費用外，其他租賃將於個體資產負債表認列使用權資產及租賃負債。個體綜合損益表將分別表達使用權資產之折舊費用及租賃負債按有效利息法所產生之利息費用。於個體現金流量表中，償付租賃負債之本金金額將表達為籌資活動，支付利息部分將列為營業活動。適用 IFRS 16 前，分類為營業租賃之合約係按直線基礎認列費用，為取得預付之租賃

給付係認列於預付租賃款。營業租賃現金流量於個體現金流量表係表達於營業活動。

本公司預計選擇將追溯適用 IFRS 16 之累積影響數調整於 108 年 1 月 1 日保留盈餘，不重編比較資訊。

目前依 IAS17 以營業租賃處理之協議，於 108 年 1 月 1 日租賃負債之衡量將以剩餘租賃給付按該日承租人之增額借款利率折現，全部使用權資產將以該日之租賃負債金額衡量，按前述利率折現並以如同於租賃期間開始日已適用 IFRS16 之方式衡量所認列之使用權資產均將適用 IAS36 評估減損。

本公司預計將適用下列權宜作法：

- (1) 對具有合理類似特性之租賃組合使用單一折現率衡量租賃負債。
- (2) 租賃期間於 108 年 12 月 31 日以前結束之租賃將依短期租賃處理。
- (3) 不將原始直接成本計入 108 年 1 月 1 日之使用權資產衡量中。
- (4) 進行租賃負債之衡量時，對諸如租賃期間之決定將使用後見之明。

本公司為出租人

於過渡時對出租人之租賃將不作任何調整，且自 108 年 1 月 1 日起始適用 IFRS 16。

108 年 1 月 1 日資產、負債及權益之預計影響

	107年12月31日 帳面金額	首次適用 之調整	108年1月1日 調整後 帳面金額
預付租賃款—流動	\$ 498	\$ -	\$ 498
使用權資產	-	4,131	4,131
資產影響	<u>\$ 498</u>	<u>\$ 4,131</u>	<u>\$ 4,629</u>
租賃負債—流動	\$ -	\$ 3,396	\$ 3,396
租賃負債—非流動	-	735	735
負債影響	<u>\$ -</u>	<u>\$ 4,131</u>	<u>\$ 4,131</u>

2. IFRIC 23 「所得稅務處理之不確定性」

IFRIC 23 釐清當存有所得稅務處理之不確定性時，本公司須假設稅務機關將可取具所有相關資料進行審查，若判斷其申報之稅務處理很有可能被稅務機關接受，本公司對於課稅所得、課稅基礎、未使用課稅損失、未使用課稅抵減及稅率之決定必須與申報所得稅時所採用之稅務處理一致。若稅務機關並非很有可能接受申報之稅務處理，本公司須採最可能金額或預期值（應採兩者中較能預測不確定性最終結果之方法）評估。若事實及情況改變，本公司須重評估其判斷與估計。

首次適用 IFRIC 23 時，本公司預計將追溯適用之累積影響數將認列於 108 年 1 月 1 日保留盈餘。

3. 2015-2017 週期之年度改善

2015-2017 週期之年度改善修正 IFRS 3、IFRS 11、IAS 12 及 IAS 23「借款成本」。其中 IAS 23 之修正係釐清，若特地舉借之借款於相關資產達到預定使用或出售狀態後仍流通在外，該借款負擔之借款成本應納入一般借款之資本化利率計算。首次適用前述修正後，該借款負擔之借款成本將納入 108 年以後之一般借款成本資本化利率計算。

4. IAS 19 之修正「計畫修正、縮減或清償」

該修正規定，發生計畫修正、縮減或清償時，應以發生時用以再衡量淨確定福利負債（資產）之精算假設來決定該年度剩餘期間之當期服務成本及淨利息。此外，該修正釐清計畫修正、縮減或清償對資產上限相關規定之影響。本公司將推延適用前述修正。

除上述影響外，截至本個體財務報告通過發布日止，本公司評估其他準則、解釋之修正將不致對財務狀況與財務績效造成重大影響。

(三) IASB 已發布但尚未經金管會認可並發布生效之 IFRSs

新發布 / 修正 / 修訂準則及解釋	IASB 發布之生效日(註 1)
IFRS 3 之修正「業務之定義」	2020 年 1 月 1 日(註 2)
IFRS 10 及 IAS 28 之修正「投資者與其關聯企業或合資間之資產出售或投入」	未定
IFRS 17「保險合約」	2021 年 1 月 1 日
IAS 1 及 IAS 8 之修正「重大性之定義」	2020 年 1 月 1 日(註 3)

註 1：除另註明外，上述新發布 / 修正 / 修訂準則或解釋係於各該日期以後開始之年度期間生效。

註 2：收購日在年度報導期間開始於 2020 年 1 月 1 日以後之企業合併及於前述日期以後發生之資產取得適用此項修正。

註 3：2020 年 1 月 1 日以後開始之年度期間推延適用此項修正。

截至本個體財務報告通過發布日止，本公司仍持續評估其他準則、解釋之修正對財務狀況與財務績效之影響，相關影響待評估完成時予以揭露。

四、重大會計政策之彙總說明

(一) 遵循聲明

本個體財務報告係依照證券發行人財務報告編製準則編製。

(二) 編製基礎

除按公允價值衡量之金融工具及按確定福利義務現值減除計畫資產公允價值認列之淨確定福利資產外，本個體財務報告係依歷史成本基礎編製。

公允價值衡量依照相關輸入值之可觀察程度及重要性分為第 1 等級至第 3 等級：

1. 第 1 等級輸入值：係指於衡量日可取得之相同資產或負債於活躍市場之報價（未經調整）。
2. 第 2 等級輸入值：係指除第 1 等級之報價外，資產或負債直接（亦即價格）或間接（亦即由價格推導而得）之可觀察輸入值。

3. 第 3 等級輸入值：係指資產或負債之不可觀察之輸入值。

本公司於編製個體財務報告時，對投資子公司及關聯企業係採權益法處理。為使本個體財務報告之本年度損益、其他綜合損益及權益與本公司合併財務報告中歸屬於本公司業主之本年度損益、其他綜合損益及權益相同，個體基礎與合併基礎下若干會計處理差異係調整「採用權益法之投資」、「採權益法之子公司及關聯企業損益份額」及「採用權益法之子公司及關聯企業其他綜合損益份額」暨相關權益項目。

(三) 資產與負債區分流動與非流動之標準

流動資產包括：

1. 主要為交易目的而持有之資產；
2. 預期於資產負債表日後 12 個月內實現之資產；及
3. 現金及約當現金（但不包括於資產負債表日後逾 12 個月用以交換或清償負債而受到限制者）。

流動負債包括：

1. 主要為交易目的而持有之負債；
2. 於資產負債表日後 12 個月內到期清償之負債，以及
3. 不能無條件將清償期限遞延至資產負債表日後至少 12 個月之負債。

非屬上述流動資產或流動負債者，係分類為非流動資產或非流動負債。

(四) 外幣

本公司編製個體財務報告時，以本公司功能性貨幣以外之貨幣（外幣）交易者，依交易日匯率換算為功能性貨幣記錄。

外幣貨幣性項目於每一資產負債表日以收盤匯率換算。因交割貨幣性項目或換算貨幣性項目產生之兌換差額，於發生當期認列於損益。

以公允價值衡量之外幣非貨幣性項目係以決定公允價值當日之匯率換算，所產生之兌換差額列為當期損益，惟屬公允價值變動認列於其他綜合損益者，其產生之兌換差額列於其他綜合損益。

以歷史成本衡量之外幣非貨幣性項目係以交易日之匯率換算，不再重新換算。

於編製個體財務報告時，國外營運機構（包含營運所在國家或使用之貨幣與本公司不同之子公司）之資產及負債以每一資產負債表日匯率換算為新台幣。收益及費損項目係以當期平均匯率換算，所產生之兌換差額列於其他綜合損益。

(五) 存貨

存貨包括原物料、製成品及商品。存貨係以成本與淨變現價值孰低衡量，比較成本與淨變現價值時除同類別存貨外係以個別項目為基礎。淨變現價值係指在正常情況下之估計售價減除至完工尚需投入之估計成本及完成出售所需之估計成本後之餘額。存貨成本之計算係採加權平均法。

(六) 投資子公司

本公司採用權益法處理對子公司之投資。

子公司係指本公司具有控制之個體。

權益法下，投資原始依成本認列，取得日後帳面金額係隨本公司所享有之子公司損益及其他綜合損益份額與利潤分配而增減。此外，針對本公司可享有子公司其他權益之變動係按持股比例認列。

取得成本超過本公司於取得日所享有子公司可辨認資產及負債淨公允價值份額之數額列為商譽，該商譽係包含於該投資之帳面金額且不得攤銷；本公司於取得日所享有子公司可辨認資產及負債淨公允價值份額超過取得成本之數額列為當期收益。

本公司與子公司之順流交易未實現損益於個體財務報告予以銷除。本公司與子公司之逆流及側流交易所產生之損益，僅在與本公司對子公司權益無關之範圍內，認列於個體財務報告。

(七) 投資關聯企業

關聯企業係指本公司具有重大影響，但非屬子公司之企業。

本公司對投資關聯企業係採用權益法。

權益法下，投資關聯企業原始依成本認列，取得日後帳面金額係隨本公司所享有之關聯企業損益及其他綜合損益份額與利潤分配而增減。此外，針對本公司可享有關聯企業權益之變動係按持股比例認列。

本公司於評估減損時，係將投資之整體帳面金額（含商譽）視為單一資產比較可回收金額與帳面金額，進行減損測試，所認列之減損損失亦屬於投資帳面金額之一部分。減損損失之任何迴轉，於該投資之可回收金額後續增加之範圍內予以認列。

本公司與關聯企業間之逆流及順流交易所產生之損益，僅在與本公司對關聯企業權益無關之範圍內，認列於個體財務報告。

(八) 不動產、廠房及設備

不動產、廠房及設備係以成本認列，後續以成本減除累計折舊及累計減損損失後之金額衡量。

不動產、廠房及設備於耐用年限內按直線基礎，對每一重大部分單獨提列折舊。本公司至少於每一年度結束日對估計耐用年限、殘值及折舊方法進行檢視，並推延適用會計估計變動之影響。

不動產、廠房及設備除列時，淨處分價款與該資產帳面金額間之差額係認列於損益。

(九) 商譽

企業合併所取得之商譽係依收購日所認列之商譽金額作為成本，後續以成本減除累計減損損失後之金額衡量。

為減損測試之目的，商譽分攤至本公司預期因該合併綜效而受益之各現金產生單位或現金產生單位群組（簡稱「現金產生單位」）。

受攤商譽之現金產生單位每年（及有跡象顯示該單位可能已減損時）藉由包含商譽之該單位帳面金額與其可回收金額之比較，進行該單位之減損測試。若分攤至現金產生單位之商譽係當年度企業合併取得，則該單位應於當年度結束前進行減損測試。若受攤商譽之現金產生單位之可回收金額低於其帳面金額，減損損失係先減少該現金產生單位受攤商譽之帳面金額，次就該單位內其他各資產帳面金

額之比例減少各該資產帳面金額。任何減損損失直接認列為當期損失。商譽減損損失不得於後續期間迴轉。

處分受攤商譽現金產生單位內之某一營運時，與該被處分營運有關之商譽金額係包含於營運之帳面金額以決定處分損益。

(十) 無形資產

1. 單獨取得

單獨取得之有限耐用年限無形資產原始以成本衡量，後續係以成本減除累計攤銷及累計減損損失後之金額衡量。無形資產於耐用年限內按直線基礎進行攤銷，本公司至少於每一年度結束日對估計耐用年限、殘值及攤銷方法進行檢視，並推延適用會計估計變動之影響。非確定耐用年限無形資產係以成本減除累計減損損失列報。

2. 除列

無形資產除列時，淨處分價款與該資產帳面金額間之差額係認列於當期損益。

(十一) 有形及無形資產（商譽除外）之減損

本公司於每一資產負債表日評估是否有任何跡象顯示有形及無形資產（商譽除外）可能已減損。若有任一減損跡象存在，則估計該資產之可回收金額。倘無法估計個別資產之可回收金額，本公司估計該資產所屬現金產生單位之可回收金額。共用資產係依合理一致之基礎分攤至最小現金產生單位群組。

可回收金額為公允價值減出售成本與其使用價值之較高者。個別資產或現金產生單位之可回收金額若低於其帳面金額時，將該資產或現金產生單位之帳面金額調減至其可回收金額，減損損失係認列於損益。

當減損損失於後續迴轉時，該資產或現金產生單位之帳面金額調增至修訂後之可回收金額，惟增加後之帳面金額以不超過該資產或現金產生單位若未於以前年度認列減損損失時所決定之帳面金額（減除攤銷或折舊）。減損損失之迴轉係認列於損益。

(十二) 金融工具

金融資產與金融負債於本公司成為該工具合約條款之一方時認列於個體資產負債表。

原始認列金融資產與金融負債時，若金融資產或金融負債非屬透過損益按公允價值衡量者，係按公允價值加計直接可歸屬於取得或發行金融資產或金融負債之交易成本衡量。直接可歸屬於取得或發行透過損益按公允價值衡量之金融資產或金融負債之交易成本，則立即認列為損益。

1. 金融資產

金融資產之慣例交易係採交易日會計認列及除列。

(1) 衡量種類

107 年

本公司所持有之金融資產種類為透過損益按公允價值衡量之金融資產及按攤銷後成本衡量之金融資產。

A. 透過損益按公允價值衡量之金融資產

透過損益按公允價值衡量之金融資產係強制透過損益按公允價值衡量之金融資產。強制透過損益按公允價值衡量之金融資產包括本公司未指定透過其他綜合損益按公允價值衡量之權益工具投資，及不符合分類為按攤銷後成本衡量或透過其他綜合損益按公允價值衡量之債務工具投資。

透過損益按公允價值衡量之金融資產係按公允價值衡量，其再衡量產生之利益或損失（包含該金融資產所產生之任何股利或利息）係認列於損益。公允價值之決定方式請參閱附註二二。

B. 按攤銷後成本衡量之金融資產

本公司投資金融資產若同時符合下列兩條件，則分類為按攤銷後成本衡量之金融資產：

- a. 係於某經營模式下持有，該模式之目的係持有金融資產以收取合約現金流量；及
- b. 合約條款產生特定日期之現金流量，該等現金流量完全為支付本金及流通在外本金金額之利息。

按攤銷後成本衡量之金融資產（包括現金及約當現金、應收票據、應收帳款、應收帳款－關係人、其他應收款、其他應收款－關係人及存出保證金）於原始認列後，係以有效利息法決定之總帳面金額減除任何減損損失之攤銷後成本衡量，任何外幣兌換損益則認列於損益。

除下列兩種情況外，利息收入係以有效利率乘以金融資產總帳面金額計算：

- a. 購入或創始之信用減損金融資產，利息收入係以信用調整後有效利率乘以金融資產攤銷後成本計算。
- b. 非屬購入或創始之信用減損，但後續變成信用減損之金融資產，應自信用減損後之次一報導期間起以有效利率乘以金融資產攤銷後成本計算利息收入。

約當現金包括自取得日起 3 個月內、高度流動性、可隨時轉換成定額現金且價值變動風險甚小之定期存款，係用於滿足短期現金承諾。

106 年

本公司所持有之金融資產種類為透過損益按公允價值衡量之金融資產、備供出售金融資產與放款及應收款。

A. 透過損益按公允價值衡量之金融資產

透過損益按公允價值衡量之金融資產包括持有供交易之金融資產。

透過損益按公允價值衡量之金融資產係按公允價值衡量，其再衡量產生之利益或損失（包含該金融資產所產生之任何股利或利息）係認列於損益。公允價值之決定方式請參閱附註二二。

B. 備供出售金融資產

備供出售金融資產係非衍生金融資產被指定為備供出售，或未被分類為放款及應收款、持有至到期日投資或透過損益按公允價值衡量之金融資產。

備供出售金融資產係按公允價值衡量，備供出售貨幣性金融資產帳面金額之變動中屬外幣兌換損益與以有效利息法計算之利息收入，以及備供出售權益投資之股利，係認列於損益。其餘備供出售金融資產帳面金額之變動係認列於其他綜合損益，於投資處分或確定減損時重分類為損益。

備供出售權益投資之股利於本公司收款之權利確立時認列。

備供出售金融資產若屬無活絡市場公開報價且公允價值無法可靠衡量之權益工具投資，及與此種無報價權益工具連結且須以交付該等權益工具交割之衍生工具，後續係以成本減除減損損失後之金額衡量，並單獨列為「以成本衡量之金融資產」。該等金融資產於後續能可靠衡量公允價值時，係按公允價值再衡量，其帳面金額與公允價值間之差額認列於其他綜合損益，若有減損時，則認列於損益。

C. 放款及應收款

放款及應收款（包括現金及約當現金、應收票據、應收帳款、應收帳款－關係人、其他應收款、其他應收款－關係人、其他金融資產－流動及存出保證金）係採用有效利息法按攤銷後成本減除減損損失後之金額衡量，惟短期應收帳款之利息認列不具重大性之情況除外。

約當現金包括自取得日起 3 個月內、高度流動性、可隨時轉換成定額現金且價值變動風險甚小之定期存款，係用於滿足短期現金承諾。

(2) 金融資產之減損

107 年

本公司於每一資產負債表日按預期信用損失評估按攤銷後成本衡量之金融資產（含應收帳款）之減損損失。

應收帳款按存續期間預期信用損失認列備抵損失。其他金融資產係先評估自原始認列後信用風險是否顯著增加，若未顯著增加，則按 12 個月預期信用損失認列備抵損失，若已顯著增加，則按存續期間預期信用損失認列備抵損失。

預期信用損失係以發生違約之風險作為權重之加權平均信用損失。12 個月預期信用損失係代表金融工具於報導日後 12 個月內可能違約事項所產生之預期信用損失，存續期間預期信用損失則代表金融工具於預期存續期間所有可能違約事項產生之預期信用損失。

所有金融資產之減損損失係藉由備抵帳戶調降其帳面金額。

106 年

除透過損益按公允價值衡量之金融資產外，本公司係於每一資產負債表日評估其他金融資產是否有減損客觀證據，當有客觀證據顯示，因金融資產原始認列後發生之單一或多項事項，致使金融資產之估計未來現金流量受損失者，該金融資產即已發生減損。

按攤銷後成本列報之金融資產，如應收帳款，該資產若經個別評估未有客觀減損證據，另再集體評估減損。應收款集體存在之客觀減損證據可能包含本公司過去收款經驗、集體超過平均授信期間 150 天之延遲付款增加情況，以及與應收款拖欠有關之可觀察全國性或區域性經濟情勢變化。

按攤銷後成本列報之金融資產之減損損失金額係該資產帳面金額與估計未來現金流量按該金融資產原始有效利率折現之現值間之差額。

按攤銷後成本列報之金融資產於後續期間減損損失金額減少，且經客觀判斷該減少與認列減損後發生之事項有關，則先前認列之減損損失直接或藉由調整備抵帳戶予以迴轉認列於損益，惟該迴轉不得使金融資產帳面金額超過若未認列減損情況下於迴轉日應有之攤銷後成本。

其他金融資產客觀減損證據包含發行人或債務人之重大財務困難、違約（例如利息或本金支付之延滯或不償付）、債務人將進入破產或其他財務重整之可能性大增或由於財務困難而使金融資產之活絡市場消失。

以成本衡量之金融資產之減損損失金額係該資產帳面金額與估計未來現金流量按類似金融資產之現時市場報酬率折現之現值間之差額。此種減損損失於後續期間不得迴轉。

所有金融資產之減損損失係直接自金融資產之帳面金額中扣除，惟應收帳款係藉由備抵帳戶調降其帳面金額。當判斷應收帳款無法收回時，係沖銷備抵帳戶。原先已沖銷而後續收回之款項則貸記備抵帳戶。除因應收帳款無法收回而沖銷備抵帳戶外，備抵帳戶帳面金額之變動認列於損益。

(3) 金融資產之除列

本公司僅於對來自金融資產現金流量之合約權利失效，或已移轉金融資產且該資產所有權之幾乎所有風險及報酬已移轉予其他企業時，始將金融資產除列。

於 106 年（含）以前，於一金融資產整體除列時，其帳面金額與所收取對價加計已認列於其他綜合損益之任何累計利益或損失之總和間之差額係認列於損益。自 107 年起，於一按攤銷後成本衡量之金融資產整體除列時，其帳面金額與所收取對價間之差額係認列於損益。

2. 權益工具

本公司發行之權益工具係依據合約協議之實質與權益工具之定義分類為權益。

本公司發行之權益工具係以取得之價款扣除直接發行成本後之金額認列。

再取回本公司本身之權益工具係於權益項下認列與減除。購買、出售、發行或註銷本公司本身之權益工具不認列於損益。

3. 金融負債

(1) 後續衡量

所有金融負債係以有效利息法按攤銷後成本衡量。

(2) 金融負債之除列

除列金融負債時，其帳面金額與所支付對價(包含任何所移轉之非現金資產或承擔之負債)間之差額認列為損益。

(十三) 收入認列

107年

本公司於客戶合約辨認履約義務後，將交易價格分攤至各履約義務，並於滿足各履約義務時認列收入。

1. 商品銷貨收入

商品銷貨收入來自電子零組件及模具產品之銷售。由於電子零組件及模具產品於滿足與客戶議定之模式，如起運點、目的地交貨等模式，客戶對商品已有訂定價格與使用之權利且負有再銷售之主要責任，並承擔商品陳舊過時風險，本公司係於該時點認列收入及應收帳款。商品係以合約約定固定價格銷售。

去料加工時，加工產品所有權之控制並未移轉，是以去料時不認列收入。

2. 勞務收入

勞務收入於勞務提供時認列。

3. 授權收入

技術不更新或無技術支援之情況下仍可維持運作之智慧財產所收取之收入即為權利金收入，客戶使用該智慧財產量產時，依照生產、銷售與其他衡量方法決定權利金價款並依協議條款認列收入。

106年

收入係按已收或應收對價之公允價值衡量，並扣除估計之客戶退貨、折扣及其他類似之折讓。銷貨退回係依據以往經驗及其他攸關因素合理估計未來之退貨金額提列。

1. 商品之銷售

銷售商品係於下列條件完全滿足時認列收入：

- (1) 本公司已將商品所有權之重大風險及報酬移轉予買方；
- (2) 本公司對於已經出售之商品既不持續參與管理，亦未維持有效控制；
- (3) 收入金額能可靠衡量；
- (4) 與交易有關之經濟效益很有可能流入本公司；及
- (5) 與交易有關之已發生或將發生之成本能可靠衡量。

去料加工時，加工產品所有權之重大風險及報酬並未移轉，是以去料時不作銷貨處理。

2. 勞務之提供

勞務收入係於勞務提供時予以認列。

依合約提供勞務所產生之收入，係按合約完成程度予以認列。

3. 權利金

權利金收入係於與交易有關之經濟效益很有可能流入本公司且收入金額能可靠衡量時，依相關協議之實質條件，以應計基礎認列。權利金按時間基礎決定者，係於協議期間內按直線基礎認列收入。依照生產、銷售與其他衡量方法決定之權利金協議，係依協議條款認列收入。

4. 股利收入及利息收入

投資所產生之股利收入係於股東收款之權利確立時認列，惟前提係與交易有關之經濟效益很有可能流入本公司，且收入金額能可靠衡量。

金融資產之利息收入係於經濟效益很有可能流入本公司，且收入金額能可靠衡量時認列。利息收入係依時間之經過按流通在外本金與所適用之有效利率採應計基礎認列。

(十四) 租賃

當租賃條款係移轉附屬於資產所有權之幾乎所有風險與報酬予承租人，則將其分類為融資租賃。所有其他租賃則分類為營業租賃。

1. 本公司為出租人

營業租賃之租賃收益係按直線基礎於相關租賃期間內認列為收益。因協商與安排營業租賃所產生之原始直接成本，係加計至出租資產之帳面金額，並按直線基礎於租賃期間內認列為費用。

2. 本公司為承租人

營業租賃給付係按直線基礎於租賃期間內認列為費用。

(十五) 借款成本

直接可歸屬於取得、建造或生產符合要件之資產之借款成本，係作為該資產成本之一部分，直到該資產達到預定使用或出售狀態之幾乎所有必要活動已完成為止。

特定借款如於符合要件之資本支出發生前進行暫時投資而賺取之投資收入，係自符合資本化條件之借款成本中減除。

除上述外，所有其他借款成本係於發生當期認列為損益。

(十六) 員工福利

1. 短期員工福利

短期員工福利相關負債係以換取員工服務而預期支付之非折現金額衡量。

2. 退職後福利

確定提撥退休計畫之退休金係於員工提供服務期間將應提撥之退休金數額認列為費用。

確定福利退休計畫之確定福利成本(含服務成本、淨利息及再衡量數)係採預計單位福利法精算。服務成本(含當期服務成本)及淨確定福利負債(資產)淨利息於發生時認列為員工福利費用。再衡量數(含精算損益及扣除利息後之計畫資產報酬)於發生時認列於其他綜合損益並列入保留盈餘，後續期間不重分類至損益。

淨確定福利負債(資產)係確定福利退休計畫之提撥短絀(剩餘)。淨確定福利資產不得超過從該計畫退還提撥金或可減少未來提撥金之現值。

(十七)所得稅

所得稅費用係當期所得稅及遞延所得稅之總和。

1. 當期所得稅

依所得稅法規定計算之未分配盈餘加徵所得稅列為股東會決議年度之所得稅費用。

以前年度應付所得稅之調整，列入當期所得稅。

2. 遞延所得稅

遞延所得稅係依帳載資產及負債帳面金額與計算課稅所得之課稅基礎二者所產生之暫時性差異計算。

遞延所得稅負債一般係就所有應課稅暫時性差異予以認列，而遞延所得稅資產則於很有可能具有課稅所得以供可減除暫時性差異使用時認列。

與投資子公司及關聯企業相關之應課稅暫時性差異皆認列遞延所得稅負債，惟本公司若可控制暫時性差異迴轉之時點，且該暫時性差異很有可能於可預見之未來不會迴轉者除外。與此類投資有關之可減除暫時性差異，僅於其很有可能具有足夠課稅所得用以實現暫時性差異，且於可預見之未來預期將迴轉的範圍內，予以認列遞延所得稅資產。

遞延所得稅資產之帳面金額於每一資產負債表日予以重新檢視，並針對已不再很有可能具有足夠之課稅所得以供其回收所有或部分資產者，調減帳面金額。原未認列為遞延所得稅資產者，亦於每一資產負債表日予以重新檢視，並在未來很有可能產生課稅所得以供其回收所有或部分資產者，調增帳面金額。

遞延所得稅資產及負債係以預期負債清償或資產實現當期之稅率衡量，該稅率係以資產負債表日已立法或已實質性立法之稅率及稅法為基礎。遞延所得稅負債及資產之衡量係反映本公司於資產負債表日預期回收或清償其資產及負債帳面金額之方式所產生之租稅後果。

3. 當期及遞延所得稅

當期及遞延所得稅係認列於損益，惟與認列於其他綜合損益或直接計入權益之項目相關之當期及遞延所得稅係分別認列於其他綜合損益或直接計入權益。

五、重大會計判斷、估計及假設不確定性之主要來源

本公司於採用會計政策時，對於不易自其他來源取得相關資訊者，管理階層必須基於歷史經驗及其他攸關之因素作出相關之判斷、估計及假設。實際結果可能與估計有所不同。

管理階層將對估計與基本假設持續檢視。若估計之修正僅影響當期，則於修正當期認列；若會計估計之修正同時影響當期及未來期間，則於修正當期及未來期間認列。

(一) 金融資產分類之經營模式判斷 (適用於 107 年)

本公司依據反映金融資產群組為達成特定經營目的而共同管理之層級，評估金融資產所屬經營模式。此評估需考量所有攸關證據，包括資產績效衡量方式、影響績效之風險及相關經理人之薪酬決定方式，且需運用判斷。本公司持續評估其經營模式判斷是否適當，並為此監控於到期日前除列之按攤銷後成本衡量之金融資產及透過其他綜合損益按公允價值衡量之債務工具投資，瞭解其處分原因以評估該處分是否經營模式之目標一致。若發現經營模式已有變更，本公司推延調整後續取得金融資產之分類。

(二) 金融資產之估計減損 (適用於 107 年)

應收帳款之估計減損係基於本公司對於違約率及預期損失率之假設。本公司考量歷史經驗、現時市場情況及前瞻性資訊，以作成假設並選擇減損評估之輸入值。所採用重要假設及輸入值請參閱附註九。若未來實際現金流量少於預期，可能會產生重大減損損失。

(三) 商譽減損估計

決定商譽是否減損時，須估計分攤到商譽之現金產生單位之使用價值。為計算使用價值，管理階層應估計預期自現金產生單位所產生之未來現金流量，並決定計算現值所使用之適當折現率。若實際現金流量少於預期，可能會產生重大減損損失。

(四) 應收帳款之估計減損 (適用於 106 年)

當有客觀證據顯示減損跡象時，本公司會考量未來現金流量之估計。減損損失之金額係以該資產之帳面金額及估計未來現金流量 (排除尚未發生之未來信用損失) 按該金融資產之原始有效利率折現之現值間的差額衡量。若未來實際現金流量少於預期，可能會產生重大減損損失。

六、現金及約當現金

	107年12月31日	106年12月31日
庫存現金及週轉金	\$ 543	\$ 620
銀行支票及活期存款	404,526	467,658
約當現金		
原始到期日在 3 個月以內之銀行定期存款	-	803,520
	<u>\$ 405,069</u>	<u>\$ 1,271,798</u>

銀行存款於資產負債表日之市場利率區間如下：

	107年12月31日	106年12月31日
銀行存款	0.001%~0.48%	0.001%~2.28%

七、透過損益按公允價值衡量之金融工具

	107年12月31日	106年12月31日
<u>金融資產—流動</u>		
持有供交易		
非衍生金融資產		
— 國內上市（櫃）股票	\$ -	\$ 53,710
強制透過損益按公允價值衡量		
非衍生金融資產		
— 國內上市（櫃）股票	68,498	-
— 基金受益憑證	124,078	-
小計	192,576	-
	<u>\$ 192,576</u>	<u>\$ 53,710</u>

	107年12月31日	106年12月31日
<u>金融資產—非流動</u>		
強制透過損益按公允價值衡量		
非衍生金融資產		
— 國內興櫃股票	\$ 13,696	\$ -
— 國外非上市（櫃）股票	40,403	-
	<u>\$ 54,099</u>	<u>\$ -</u>

八、以成本衡量之金融資產—106年

	106年12月31日
<u>非流動</u>	
國內興櫃普通股	
立達國際電子股份有限公司	\$ 5,260
碩豐數位科技股份有限公司	11,000
國外非上市（櫃）普通股	
Hercules BioVenture, L.P.	15,754
Foxfortune Technology Limited	32,650
	<u>\$ 64,664</u>
依衡量種類區分	
備供出售	<u>\$ 64,664</u>

本公司所持有之上述興櫃及非上市櫃股票投資，於資產負債表日係按成本減除減損損失衡量，因其公允價值合理估計數之區間重大且無法合理評估各種估計之機率，致本公司管理階層認為其公允價值無法可靠衡量。

本公司經評估後，於106年度認列898仟元之減損損失。

九、應收帳款淨額

	107年12月31日	106年12月31日
按攤銷後成本衡量		
總帳面金額	\$ 849,589	\$ 791,036
減：備抵損失	(50)	(2,909)
	<u>\$ 849,539</u>	<u>\$ 788,127</u>

107 年度

本公司對商品銷售之平均授信期間為 114 天，應收帳款不予計息。本公司將使用其他公開可得之財務資訊及歷史交易記錄對主要客戶予以評等。本公司持續監督信用暴險及交易對方之信用等級，並將總交易金額分散至信用評等合格之不同客戶，另透過每年由管理階層複核及核准之交易對方信用額度以管理信用暴險。

本公司採用 IFRS 9 之簡化作法按存續期間預期信用損失認列應收帳款之備抵損失。存續期間預期信用損失係使用準備矩陣計算，其考量客戶過去違約紀錄與現時財務狀況、產業經濟情勢。因本公司之信用損失歷史經驗顯示，不同客戶群之損失型態並無顯著差異，因此準備矩陣未進一步區分客戶群，僅以應收帳款立帳天數訂定預期信用損失率。

若有證據顯示交易對方面臨嚴重財務困難且本公司無法合理預期可回收金額，本公司直接沖銷相關應收帳款，惟仍會持續追索活動，因追索回收之金額則認列於損益。

本公司依準備矩陣衡量應收帳款之備抵損失如下：

107 年 12 月 31 日

	未逾 期	逾 期 1 ~ 30 天	逾 期 31 ~ 90 天	逾 期 91 ~ 180 天	逾 期 超過 180 天	計
預期信用損失率	-	1%	13%	40%	-	-
總帳面金額	\$ 848,380	\$ 997	\$ 167	\$ 45	\$ -	\$ 849,589
備抵損失（存續期間預 期信用損失）	-	(10)	(22)	(18)	-	(50)
攤銷後成本	<u>\$ 848,380</u>	<u>\$ 987</u>	<u>\$ 145</u>	<u>\$ 27</u>	<u>\$ -</u>	<u>\$ 849,539</u>

應收帳款備抵損失之變動資訊如下：

	107年度
年初餘額（IAS 39）	\$ 2,909
追溯適用 IFRS 9 調整數	-
年初餘額（IFRS 9）	2,909
減：本年度迴轉減損損失	(2,859)
年底餘額	<u>\$ 50</u>

106 年度

本公司於 106 年之授信政策與前述 107 年授信政策相同。於應收帳款之備抵呆帳評估，由於歷史經驗顯示逾期超過 365 天之應收帳款無法回收，本公司對於逾帳齡超過 365 天之應收帳款認列 100% 備抵呆帳，對於逾帳齡在 0 天至 365 天之間之應收帳款，其備抵呆帳係參考

交易對方過去拖欠記錄及分析其目前財務狀況，以估計無法回收之金額。

應收帳款之帳齡分析如下：

	106年12月31日
未逾期	\$ 776,329
1~30天	2,063
31~90天	11,215
91~180天	1,429
超過180天	-
合計	<u>\$ 791,036</u>

以上係以逾期天數為基準進行之帳齡分析。

應收帳款之備抵呆帳變動資訊如下：

	群 減	組 損	評 損	估 失
106年1月1日餘額			\$ 2,161	
加：本年度提列呆帳費用			748	
106年12月31日餘額			<u>\$ 2,909</u>	

十、存貨淨額

	107年12月31日	106年12月31日
商 品	\$ 26,314	\$ 15,050
原 物 料	<u>1,133</u>	<u>3,530</u>
	<u>\$ 27,447</u>	<u>\$ 18,580</u>

107及106年度與存貨相關之營業成本分別為2,862,817仟元及3,008,843仟元。107及106年度之營業成本分別包括存貨跌價及呆滯損失1,638仟元及409仟元。

十一、採用權益法之投資

	107年12月31日	106年12月31日
投資子公司	\$5,121,651	\$4,650,148
投資關聯企業	<u>123,713</u>	<u>102,665</u>
	<u>\$5,245,364</u>	<u>\$4,752,813</u>

(一) 投資子公司

	107年12月31日	106年12月31日
廣進有限公司	\$2,547,600	\$2,114,399
信錦企業(薩摩亞)股份有限公司	2,574,051	2,535,749
信錦企業(美國)有限公司	(2,044)	(789)
	5,119,607	4,649,359
加：長期股權投資貸方餘額轉列其他非流動負債	2,044	789
	<u>\$5,121,651</u>	<u>\$4,650,148</u>

子 公 司 名 稱	所 有 權 權 益 及 表 決 權 百 分 比	
	107年12月31日	106年12月31日
信錦企業(薩摩亞)股份有限公司	100%	100%
廣進有限公司	100%	100%
信錦企業(美國)有限公司	100%	100%

本公司間接持有之投資子公司明細，請參閱附註二五。

107及106年度採用權益法之子公司之損益份額，係依據各子公司同期間經會計師查核之財務報表認列。

(二) 投資關聯企業

	107年12月31日	106年12月31日
個別不重大之關聯企業 非上市(櫃)公司 高誠科技股份有限公司	<u>\$ 123,713</u>	<u>\$ 102,665</u>

個別不重大之關聯企業彙總資訊：

	107年度	106年度
本公司享有之份額 本年度淨利	<u>\$ 32,448</u>	<u>\$ 7,602</u>

107及106年度採用權益法之關聯企業之損益份額，係依據關聯企業同期間經會計師查核之財務報告認列。

十二、不動產、廠房及設備

	自有土地	建築物	機器設備	運輸設備	生財器具	合計
<u>成 本</u>						
106年1月1日餘額	\$ 65,187	\$ 67,131	\$ 7,134	\$ 875	\$ 3,883	\$144,210
增 添	-	133	2,307	-	1,121	3,561
處 分	-	-	(5,525)	-	(84)	(5,609)
106年12月31日餘額	<u>\$ 65,187</u>	<u>\$ 67,264</u>	<u>\$ 3,916</u>	<u>\$ 875</u>	<u>\$ 4,920</u>	<u>\$142,162</u>
<u>累計折舊及減損</u>						
106年1月1日餘額	\$ -	\$ 24,755	\$ 2,385	\$ 263	\$ 1,855	\$ 29,258
處 分	-	-	(5,525)	-	(84)	(5,609)
折舊費用	-	3,105	5,062	126	1,015	9,308
106年12月31日餘額	<u>\$ -</u>	<u>\$ 27,860</u>	<u>\$ 1,922</u>	<u>\$ 389</u>	<u>\$ 2,786</u>	<u>\$ 32,957</u>
106年12月31日淨額	<u>\$ 65,187</u>	<u>\$ 39,404</u>	<u>\$ 1,994</u>	<u>\$ 486</u>	<u>\$ 2,134</u>	<u>\$109,205</u>
<u>成 本</u>						
107年1月1日餘額	\$ 65,187	\$ 67,264	\$ 3,916	\$ 875	\$ 4,920	\$142,162
增 添	-	-	10,756	-	1,313	12,069
處 分	-	-	(3,880)	-	(1,220)	(5,100)
107年12月31日餘額	<u>\$ 65,187</u>	<u>\$ 67,264</u>	<u>\$ 10,792</u>	<u>\$ 875</u>	<u>\$ 5,013</u>	<u>\$149,131</u>
<u>累計折舊及減損</u>						
107年1月1日餘額	\$ -	\$ 27,860	\$ 1,922	\$ 389	\$ 2,786	\$ 32,957
處 分	-	-	(2,443)	-	(1,220)	(3,663)
折舊費用	-	3,116	3,026	126	1,092	7,360
107年12月31日餘額	<u>\$ -</u>	<u>\$ 30,976</u>	<u>\$ 2,505</u>	<u>\$ 515</u>	<u>\$ 2,658</u>	<u>\$ 36,654</u>
107年12月31日淨額	<u>\$ 65,187</u>	<u>\$ 36,288</u>	<u>\$ 8,287</u>	<u>\$ 360</u>	<u>\$ 2,355</u>	<u>\$112,477</u>

於 107 及 106 年度由於並無任何減損跡象，故本公司並未進行減損評估。

折舊費用係以直線基礎按下列耐用年數計提：

建築物	
廠房主建物	45年
機器設備	3至10年
運輸設備	5至10年
生財器具	3至10年

十三、無形資產

	電腦軟體成本
<u>成 本</u>	
106年1月1日餘額	\$ 32,330
本期新增	7,200
無形資產除帳	(9,164)
106年12月31日餘額	<u>\$ 30,366</u>

(接次頁)

(承前頁)

	<u>電腦軟體成本</u>
<u>累計攤銷及減損</u>	
106年1月1日餘額	(\$ 13,579)
攤銷費用	(9,910)
無形資產除帳	<u>9,164</u>
106年12月31日餘額	(<u>\$ 14,325</u>)
106年12月31日淨額	<u>\$ 16,041</u>
<u>成 本</u>	
107年1月1日餘額	\$ 30,366
本期新增	7,312
無形資產除帳	(<u>7,147</u>)
107年12月31日餘額	<u>\$ 30,531</u>
<u>累計攤銷及減損</u>	
107年1月1日餘額	(\$ 14,325)
攤銷費用	(10,162)
無形資產除帳	<u>7,147</u>
107年12月31日餘額	(<u>\$ 17,340</u>)
107年12月31日淨額	<u>\$ 13,191</u>

電腦軟體成本係以直線基礎按1至5年耐用年數計提攤銷費用。

十四、借 款

	<u>107年12月31日</u>	<u>106年12月31日</u>
<u>短期借款</u>		
無擔保借款—信用額度借款	<u>\$ 230,000</u>	<u>\$ -</u>

銀行週轉性借款之利率於107年12月31日為0.93%~0.95%。

十五、其他應付款

	<u>107年12月31日</u>	<u>106年12月31日</u>
應付薪資及獎金	\$ 127,739	\$ 125,622
代採購款項	5,722	12,116
其 他	<u>59,842</u>	<u>23,605</u>
	<u>\$ 193,303</u>	<u>\$ 161,343</u>

十六、退職後福利計畫

(一) 確定提撥計畫

本公司所適用「勞工退休金條例」之退休金制度，係屬政府管理之確定提撥退休計畫，依員工每月薪資 6% 提撥退休金至勞工保險局之個人專戶。

(二) 確定福利計畫

本公司依我國「勞動基準法」辦理之退休金制度係屬政府管理之確定福利退休計畫。員工退休金之支付，係根據服務年資及核准退休日前 6 個月平均工資計算。本公司按員工每月薪資總額 2% 提撥退休金，交由勞工退休準備金監督委員會以該委員會名義存入台灣銀行之專戶，年度終了前，若估算專戶餘額不足給付次一年度內預估達到退休條件之勞工，次年度 3 月底前將一次提撥其差額。該專戶係委託勞動部勞動基金運用局管理，本公司並無影響投資管理策略之權利。

列入個體資產負債表之確定福利計畫金額列示如下：

	107年12月31日	106年12月31日
確定福利義務現值	\$ 21,666	\$ 21,150
計畫資產公允價值	(23,968)	(23,045)
淨確定福利資產	<u>(\$ 2,302)</u>	<u>(\$ 1,895)</u>

淨確定福利資產變動如下：

	確定福利義務現值	計畫資產公允價值	淨確定福利資產
106年1月1日餘額	<u>\$ 20,784</u>	<u>(\$ 21,463)</u>	<u>(\$ 679)</u>
服務成本			
當期服務成本	68	-	68
利息費用(收入)	<u>234</u>	<u>(253)</u>	<u>(19)</u>
認列於損益	<u>302</u>	<u>(253)</u>	<u>49</u>
再衡量數			
計畫資產報酬(除包含於淨利息之金額外)	-	65	65
精算損失—經驗調整	<u>64</u>	<u>-</u>	<u>64</u>
認列於其他綜合損益	<u>64</u>	<u>65</u>	<u>129</u>

(接次頁)

(承前頁)

	確定福利義務現值	計畫資產公允價值	淨確定福利資產
雇主提撥	\$ -	(\$ 1,394)	(\$ 1,394)
106年12月31日餘額	21,150	(23,045)	(1,895)
利息費用(收入)	238	(259)	(21)
認列於損益	238	(259)	(21)
再衡量數			
計畫資產報酬(除包含於淨利息之金額外)	-	(664)	(664)
精算(利益)損失			
—人口統計假設變動	58	-	58
—財務變動假設	239	-	239
—經驗調整	(19)	-	(19)
認列於其他綜合損益	278	(664)	(386)
107年12月31日餘額	\$ 21,666	(\$ 23,968)	(\$ 2,302)

本公司因「勞動基準法」之退休金制度暴露於下列風險：

1. 投資風險：勞動部勞動基金運用局透過自行運用及委託經營方式，將勞工退休基金分別投資於國內(外)權益證券與債務證券及銀行存款等標的，惟本公司之計畫資產得分配金額係以不低於當地銀行2年定期存款利率計算而得之收益。
2. 利率風險：政府公債之利率下降將使確定福利義務現值增加，惟計畫資產之債務投資報酬亦會隨之增加，兩者對淨確定福利負債之影響具有部分抵銷之效果。
3. 薪資風險：確定福利義務現值之計算係參考計畫成員之未來薪資。因此計畫成員薪資之增加將使確定福利義務現值增加。

本公司之確定福利義務現值係由合格精算師進行精算，衡量日之重大假設如下：

	107年12月31日	106年12月31日
公債殖利率	1.000%	1.125%
薪資預期增加率	1.500%	1.500%
死亡率	依據臺灣壽險業第五回經驗生命表	依據臺灣壽險業第五回經驗生命表
離職率	0%~13.5%	0%~18%

若重大精算假設分別發生合理可能之變動，在所有其他假設維持不變之情況下，將使確定福利義務現值增加(減少)之金額如下：

	107年12月31日	106年12月31日
折現率		
增加 25%	(\$ 474)	(\$ 498)
減少 25%	\$ 493	\$ 519
薪資預期增加率		
增加 25%	\$ 482	\$ 508
減少 25%	(\$ 466)	(\$ 490)

由於精算假設可能彼此相關，僅單一假設變動之可能性不大，故上述敏感度分析可能無法反映確定福利義務現值實際變動情形。

	107年12月31日	106年12月31日
預期1年內提撥金額	\$ -	\$ -
確定福利義務平均到期期間	8.9年	9.6年

十七、權益

(一) 股本

普通股

	107年12月31日	106年12月31日
額定股數(仟股)	200,000	200,000
額定股本	\$2,000,000	\$2,000,000
已發行且已收足股款之股數 (仟股)	123,724	163,573
已發行股本	\$1,237,242	\$1,635,733
預收股本	\$ -	\$ 13,923

已發行之普通股每股面額為10元，每股享有一表決權及收取股利之權利。

額定股本中供發行員工認股權憑證所保留之股本為3,000仟股。

本公司為提昇股東權益報酬率及調整資本結構，於107年6月29日股東常會決議通過辦理現金減資，業經金融監督管理委員會107年8月20日金管證發字第1070328691號函核准申報生效，及107年9月3日董事會授權董事長訂定107年9月3日為減資基準日。上述現金減資金額為412,414仟元，銷除股份41,241仟股，減少比率約為25%，減資後實收資本額為1,237,242仟元，發行股份總數為123,724仟股，每股面額10元。

107年度本公司國內第二次無擔保可轉換公司債行使轉換權利所轉換之普通股股數1,392仟股，以107年3月27日為增資基準日，由預收股本轉列普通股股本1,392仟股。

106年度本公司國內第二次無擔保可轉換公司債行使轉換權利所轉換之普通股股數13,717仟股，分別以106年11月9日、106年8月10日、106年5月3日及106年3月17日為增資基準日，由預收股本轉列普通股股本2,036仟股、3,013仟股、5,143仟股及3,525仟股。

(二) 資本公積

資本公積中屬超過票面金額發行股票之溢額(包括以超過面額發行普通股、公司債轉換溢價及因合併而發行股票之股本溢價等)及實際取得子公司股權價格與帳面價值差額得用以彌補虧損，亦得於公司無虧損時，用以發放現金股利或撥充股本，惟撥充股本時每年以實收股本之一定比率為限。

因認列對子公司所有權權益變動數所產生之資本公積，得用以彌補虧損。

因可轉換公司債之認股權產生之資本公積，不得作為任何用途。

(三) 保留盈餘及股利政策

依本公司章程之盈餘分派政策規定，年度總決算如有盈餘，應先提繳稅款，彌補歷年累積虧損，次提 10% 為法定盈餘公積，並依法令或主管機關規定提撥或迴轉特別盈餘公積；如尚有盈餘，其餘額再加計以前年度累積未分配盈餘，由董事會擬具分派議案，提請股東會決議分派股東股息紅利。本公司章程規定之員工及董監事酬勞分派政策，參閱附註十八之(二)員工酬勞及董監事酬勞。

本公司正處營業成長期，分派股利之政策，將考量公司未來資金需求及長期財務規劃，兼顧股東利益等，每年依法由董事會擬具分派議案，提報股東會。股東股利之發放，以現金股利為優先，亦得以股票股利之方式分派，惟現金股利分派比例應在 5% 至 100% 之間。

法定盈餘公積應提撥至其餘額達公司實收股本總額時為止。法定盈餘公積得用以彌補虧損。公司無虧損時，法定盈餘公積超過實收股本總額 25% 之部分除得撥充股本外，尚得以現金分配。

本公司依金管證發字第 1010012865 號函、金管證發字第 1010047490 號函及「採用國際財務報導準則 (IFRSs) 後，提列特別盈餘公積之適用疑義問答」等規定提列及迴轉特別盈餘公積。

本公司於 107 年 6 月 29 日及 106 年 6 月 13 日舉行股東常會，分別決議通過 106 及 105 年度盈餘分配案如下：

	盈 餘 分 配 案		每 股 股 利 (元)	
	106年度	105年度	106年度	105年度
特別盈餘公積	\$ 145,733	\$ -		
法定盈餘公積	86,944	90,926		
普通股現金股利	824,828	880,000	\$ 5.00	\$ 5.64

105 年度普通股現金股利，因轉換公司債轉換，致影響流通在外股份數量，配息率因此發生變動，經 106 年 6 月 13 日股東會決議授權董事長全權處理，調整配息率為每股配發現金股利 5.44766688 元。

本公司 108 年 3 月 14 日董事會擬議 107 年度盈餘分配案如下：

	盈 餘 分 配 案	每 股 股 利 (元)
特別盈餘公積	\$ 54,857	
法定盈餘公積	88,996	
現金股利	804,207	\$ 6.50

有關 107 年之盈餘分配案尚待預計於 108 年 6 月 20 日召開之股東常會決議。

(四) 特別盈餘公積

	107年度	106年度
年初餘額	\$ 230,916	\$ 230,916
提列特別盈餘公積		
國外營運機構財務報表換算之兌換差額	145,733	-
年底餘額	\$ 376,649	\$ 230,916

因首次採用 IFRSs 產生之保留盈餘增加數不足提列，故僅就因轉換採用 IFRSs 產生之保留盈餘增加數 230,916 仟元予以提列特別盈餘公積。於分派盈餘時，尚應就報導期間結束日帳列其他股東權益減項淨值與首次採用 IFRSs 所提列之特別盈餘公積之差額補提列特別盈餘公積。嗣後其他股東權益減項餘額有迴轉時，得就迴轉部分分派盈餘。

十八、淨利

淨利係包含以下項目：

(一) 折舊、攤銷及員工福利費用

	107年度			106年度		
	屬於營業成本	屬於營業費用	合計	屬於營業成本	屬於營業費用	合計
員工福利費用						
薪資費用	\$ -	\$ 201,271	\$ 201,271	\$ -	\$ 181,759	\$ 181,759
勞健保費用	-	14,031	14,031	-	11,678	11,678
退休金費用						
確定提撥計畫	-	7,256	7,256	-	6,670	6,670
確定福利計畫	-	(21)	(21)	-	49	49
董事酬金	-	14,396	14,396	-	13,540	13,540
其他員工福利	-	7,727	7,727	-	8,458	8,458
	<u>\$ -</u>	<u>\$ 244,660</u>	<u>\$ 244,660</u>	<u>\$ -</u>	<u>\$ 222,154</u>	<u>\$ 222,154</u>
折舊費用	<u>\$ 76</u>	<u>\$ 7,284</u>	<u>\$ 7,360</u>	<u>\$ -</u>	<u>\$ 9,308</u>	<u>\$ 9,308</u>
攤銷費用	<u>\$ -</u>	<u>\$ 10,162</u>	<u>\$ 10,162</u>	<u>\$ -</u>	<u>\$ 9,910</u>	<u>\$ 9,910</u>

截至 107 年及 106 年 12 月 31 日止，本公司員工人數分別為 189 人及 184 人，其中未兼任員工之董事人數皆為 4 人，其計算基礎與員工福利費用一致。

(二) 員工酬勞及董監事酬勞

本公司依章程規定係按當年度扣除分派員工及董監酬勞前之稅前利益分別以不低於 3% 及不高於 2% 提撥員工酬勞及董監事酬勞。107 及 106 年度員工酬勞及董監事酬勞分別於 108 年 3 月 14 日及 107 年 3 月 21 日經董事會決議如下：

估列比例

	107年度	106年度
員工酬勞	6.56%	6.56%
董監事酬勞	1.44%	1.44%

金額

	107年度		106年度	
	現	金	現	金
員工酬勞	\$ 75,903		\$ 70,096	
董監事酬勞	16,662		15,387	

年度個體財務報告通過發布日後若金額仍有變動，則依會計估計變動處理，於次一年度調整入帳。

本公司於 107 年 3 月 21 日召開董事會，致員工酬勞及董監事酬勞之實際配發金額與 106 年度個體財務報告之認列金額不同，差異數調整為 107 年度之損益。

	106年度	
	員 工 酬 勞	董 監 事 酬 勞
董事會決議配發金額	<u>\$ 70,000</u>	<u>\$ 16,000</u>
年度財務報告認列金額	<u>\$ 70,096</u>	<u>\$ 15,387</u>

105 年度員工酬勞及董監事酬勞之實際配發金額與 105 年度個體財務報告之認列金額並無差異。

有關本公司 108 及 107 年董事會決議之員工酬勞及董監事酬勞資訊，請至台灣證券交易所「公開資訊觀測站」查詢。

(三) 外幣兌換 (損) 益

	107年度	106年度
外幣兌換利益總額	\$ 83,383	\$ 87,482
外幣兌換 (損失) 總額	(89,184)	(83,845)
淨利益 (損失)	<u>(\$ 5,801)</u>	<u>\$ 3,637</u>

十九、所得稅

(一) 認列於損益之所得稅費用主要組成項目

	107年度	106年度
當期所得稅		
本年度產生者	\$ 97,155	\$ 325,179
以前年度調整	262	498
	<u>97,417</u>	<u>325,677</u>
遞延所得稅		
本年度產生者	\$ 50,004	(\$ 212,061)
稅率變動	27,115	-
	<u>77,119</u>	<u>(212,061)</u>
認列於損益之所得稅費用	<u>\$ 174,536</u>	<u>\$ 113,616</u>

會計所得與所得稅費用之調節如下：

	107年度	106年度
稅前淨利	<u>\$1,064,497</u>	<u>\$ 983,056</u>
稅前淨利按法定稅率計算之所 得稅費用	\$ 212,899	\$ 167,120
稅上不可減除之費損	(65,007)	(54,002)
未認列之可減除暫時性差異	(733)	-
稅率變動	27,115	-
以前年度之當期所得稅費用於 本年度之調整	262	498
認列於損益之所得稅費用	<u>\$ 174,536</u>	<u>\$ 113,616</u>

本公司於 106 年所適用之稅率為 17%。107 年 2 月修正後中華民國所得稅法將營利事業所得稅稅率由 17%調整為 20%，並自 107 年度施行。此外，107 年度未分配盈餘所適用之稅率將由 10%調降為 5%。

由於 108 年度股東會盈餘分配情形尚具不確定性，故 107 年度未分配盈餘加徵 5%所得稅之潛在所得稅後果尚無法可靠決定。

(二) 本期所得稅資產與負債

	107年12月31日	106年12月31日
本期所得稅資產		
應收退稅款	\$ 3,309	\$ 3,309
本期所得稅負債		
應付所得稅	\$ 44,540	\$ 108,998

(三) 遞延所得稅資產與負債

遞延所得稅資產及負債之變動如下：

107 年度

	年初餘額	認列於損益	認列於其他 綜合損益	稅率變動	年底餘額
<u>遞延所得稅資產</u>					
暫時性差異					
備抵呆帳超限	\$ 171	\$ -	\$ -	\$ 30	\$ 201
備抵存貨跌價及呆滯損失	95	327	-	17	439
以成本衡量之金融資產減 損損失	4,268	-	-	753	5,021
其他	-	461	-	82	543
	<u>\$ 4,534</u>	<u>\$ 788</u>	<u>\$ -</u>	<u>\$ 882</u>	<u>\$ 6,204</u>
<u>遞延所得稅負債</u>					
暫時性差異					
採權益法認列之投資利益	\$157,194	\$ 49,400	\$ -	\$ 27,740	\$234,334
確定福利退休計劃	322	4	171	(37)	460
外幣資產及負債評價利益	1,667	1,388	-	294	3,349
	<u>\$159,183</u>	<u>\$ 50,792</u>	<u>\$ 171</u>	<u>\$ 27,997</u>	<u>\$238,143</u>

106 年度

	年初餘額	認列於損益	認列於其他 綜合損益	稅率變動	年底餘額
<u>遞延所得稅資產</u>					
暫時性差異					
備抵呆帳超限	\$ -	\$ 171	\$ -	\$ -	\$ 171
外幣資產及負債評價損失	680	(680)	-	-	-
備抵存貨跌價及呆滯損失	33	62	-	-	95
以成本衡量之金融資產減 損損失	4,116	152	-	-	4,268
	<u>\$ 4,829</u>	<u>(\$ 295)</u>	<u>\$ -</u>	<u>\$ -</u>	<u>\$ 4,534</u>
<u>遞延所得稅負債</u>					
暫時性差異					
採權益法認列之投資利益	\$371,446	(\$214,252)	\$ -	\$ -	\$157,194
確定福利退休計劃	115	229	(22)	-	322
外幣資產及負債評價利益	-	1,667	-	-	1,667
	<u>\$371,561</u>	<u>(\$212,356)</u>	<u>(\$ 22)</u>	<u>\$ -</u>	<u>\$159,183</u>

(四) 未於資產負債表中認列遞延所得稅資產之可減除暫時性差異

	107年12月31日	106年12月31日
可減除暫時性差異	<u>\$ 171,924</u>	<u>\$ 200,042</u>

未認列之可減除暫時性差異係商譽攤銷及備抵損失超限。

(五) 所得稅核定情形

本公司之營利事業所得稅申報截至 104 年度以前之申報案件業經稅捐稽徵機關核定。

二十、每股盈餘

用以計算每股盈餘之盈餘及普通股加權平均股數如下：

本年度淨利

	107年度	106年度
本年度淨利	\$ 889,961	\$ 869,440
具稀釋作用潛在普通股之影響：		
可轉換公司債	<u>-</u>	<u>3,638</u>
用以計算稀釋每股盈餘之淨利	<u>\$ 889,961</u>	<u>\$ 873,078</u>

股 數

單位：仟股

	107年度	106年度
用以計算基本每股盈餘之普通股加權平均股數	151,407	160,513
具稀釋作用潛在普通股之影響：		
員工酬勞	1,413	1,339
轉換公司債	<u>-</u>	<u>4,270</u>
用以計算稀釋每股盈餘之普通股加權平均股數	<u>152,820</u>	<u>166,122</u>

若本公司得選擇以股票或現金發放員工酬勞，則計算稀釋每股盈餘時，假設員工酬勞將採發放股票方式，並於該潛在普通股具有稀釋作用時計入加權平均流通在外股數，以計算稀釋每股盈餘。於次年度決議員工酬勞發放股數前計算稀釋每股盈餘時，亦繼續考量該等潛在普通股之稀釋作用。

二一、資本風險管理

本公司進行資本管理以確保能夠於繼續經營與成長之前提下，藉由將債務及權益餘額最適化，以提供股東足夠之報酬。

本公司之資本結構管理策略，係依據所營事業的產業規模、產業未來之成長性與產品發展藍圖，以設定適當之市場佔有率，並據以規劃所需之產能以及達到此一產能所需之廠房設備及相對應之資本支出；再依產業特性，計算所需之營運資金與現金，以對本公司長期發展所需之各項資產規模，做出整體性的規劃；最後根據本公司產品競爭力推估可

能之產品邊際貢獻、營業利益率與現金流量，並考量產業景氣循環波動、產品生命週期等風險因素，以決定本公司適當之資本結構。

本公司管理階層定期審核資本結構，並考量不同資本結構可能涉及之成本與風險。一般而言，本公司採用審慎之風險管理策略。

二二、金融工具

(一) 公允價值之資訊－非按公允價值衡量之金融工具

107年12月31日

無。

106年12月31日

無。

(二) 公允價值之資訊－以重複性基礎按公允價值衡量之金融工具

1. 公允價值層級

107年12月31日

	第 1 等級	第 2 等級	第 3 等級	合 計
<u>透過損益按公允價值衡</u>				
<u>量之金融資產</u>				
國內上市(櫃)股票	\$ 68,498	\$ -	\$ -	\$ 68,498
國內興櫃股票	-	-	13,696	13,696
基金受益憑證	124,078	-	-	124,078
國外非上市(櫃)股票	-	-	40,403	40,403
合 計	<u>\$ 192,576</u>	<u>\$ -</u>	<u>\$ 54,099</u>	<u>\$ 246,675</u>

106年12月31日

	第 1 等級	第 2 等級	第 3 等級	合 計
<u>透過損益按公允價值衡</u>				
<u>量之金融資產</u>				
非衍生金融資產－持有				
供交易	\$ 53,710	\$ -	\$ -	\$ 53,710
<u>備供出售金融資產</u>				
以成本衡量之金融資產				
－非流動	-	-	64,664	64,664
合 計	<u>\$ 53,710</u>	<u>\$ -</u>	<u>\$ 64,664</u>	<u>\$ 118,374</u>

107及106年度無第1等級與第2等級公允價值衡量間移轉之情形。

2. 金融工具以第3等級公允價值衡量之調節

107年度

	<u>透過損益按公允</u>
	<u>價 值 衡 量</u>
	<u>權 益 工 具</u>
年初餘額	\$ 51,585
認列於損益(透過損益按公允價值衡量之金融	
商品淨值)	<u>2,514</u>
年底餘額	<u>\$ 54,099</u>

106 年度

	備 供 出 售 無 公 開 報 價 權 益 工 具 投 資
年初餘額	\$ 62,557
新 增	3,005
認列於損益 (金融資產減損損失)	(898)
年底餘額	<u>\$ 64,664</u>

3. 第 3 等級公允價值衡量之評價技術及輸入值

國內興櫃股票係市場法評估。

國外非上市 (櫃) 股票係採資產法評估。

(三) 金融工具之種類

	107年12月31日	106年12月31日
<u>金融資產</u>		
透過損益按公允價值衡量		
持有供交易	\$ -	\$ 53,710
強制透過損益按公允價值 衡量	246,675	-
放款及應收款 (註 1)	-	2,338,360
備供出售金融資產 (註 2)	-	64,664
按攤銷後成本衡量之金融資產 (註 3)	1,494,297	-
<u>金融負債</u>		
按攤銷後成本衡量 (註 4)	1,552,035	1,366,847

註 1：餘額係包含現金及約當現金、應收票據、應收帳款、應收帳款—關係人、其他應收款、其他應收款—關係人及存出保證金等以攤銷後成本衡量之放款及應收款。

註 2：餘額係包含分類為備供出售之以成本衡量金融資產餘額。

註 3：餘額係包含現金及約當現金、應收票據、應收帳款、應收帳款—關係人、其他應收款、其他應收款—關係人及存出保證金等按攤銷後成本衡量之金融資產。

註 4：餘額係包含短期借款、應付票據及帳款、應付帳款—關係人、其他應付款、其他應付款—關係人及存入保證金等以攤銷後成本衡量之金融負債。

(四) 財務風險管理目的與政策

本公司主要金融工具包括現金及約當現金、持有供交易、權益投資、應收帳款及應付帳款。本公司之財務管理部門係為各業務單位提供服務，統籌協調進入國內與國際金融市場操作，藉由依照風險程度與廣度分析暴險之內部風險報告監督及管理本公司營運有關之財務風險。該等風險包括市場風險 (包含匯率風險、利率風險及其他價格風險)、信用風險及流動性風險。

1. 市場風險

本公司之營運活動使本公司承擔之主要財務風險為外幣匯率變動風險(參閱下述(1))以及利率變動風險(參閱下述(2))。

本公司有關金融工具市場風險之暴險及其對該等暴險之管理與衡量方式並無改變。

(1) 匯率風險

本公司從事外幣計價之銷貨與進貨交易，因而使本公司產生匯率變動暴險。

本公司於資產負債表日非功能性貨幣計價之貨幣性資產與貨幣性負債帳面金額，參閱附註二四。

敏感度分析

本公司主要受到美元及人民幣匯率波動之影響。

下表詳細說明當新台幣(功能性貨幣)對各攸關外幣之匯率增加及減少1%時，本公司之敏感度分析。1%係本公司內部向主要管理階層報告匯率風險時所使用之敏感度比率，亦代表管理階層對外幣匯率之合理可能變動範圍之評估。敏感度分析僅包括流通在外之外幣貨幣性項目，並將其年底之換算以匯率變動1%予以調整。下表之負數係表示當新台幣相對於各相關貨幣升值1%時，將使稅前淨利減少之金額；當新台幣相對於各相關外幣貶值1%時，其對稅前淨利之影響將為同金額之正數。

	美 元 之 影 響		人 民 幣 之 影 響	
	107年度	106年度	107年度	106年度
損 益	\$ 2,120	(\$ 7,245)	(\$ 2,049)	(\$ 2,063)

上表所列外幣對損益之影響主要源自於本公司於資產負債表日尚流通在外且未進行現金流量避險之美元及人民幣計價應收、應付款項。

管理階層認為敏感度分析無法代表匯率固有風險，因資產負債表日之外幣暴險無法反映年中暴險情形。

(2) 利率風險

因本公司同時以固定及浮動利率借入資金，因而產生利率暴險。

本公司於資產負債表日受利率暴險之金融資產及金融負債帳面金額如下：

	107年12月31日	106年12月31日
具公允價值利率風險		
— 金融資產	\$ -	\$ 803,520
— 金融負債	230,000	-
具現金流量利率風險		
— 金融資產	401,654	464,263

敏感度分析

下列敏感度分析係依非衍生工具於資產負債表日之利率暴險而決定。對於浮動利率資產及負債，其分析方式係假

設資產負債表日流通在外之資產及負債金額於報導期間皆流通在外。本公司內部向管理階層報告利率時所使用之變動率為利率增加或減少 100 基點，此亦代表管理階層對利率之合理可能變動範圍之評估。

若利率增加／減少 100 基點，在所有其他變數維持不變之情況下，本公司 107 及 106 年度之稅前淨利將分別增加／減少 4,017 仟元及 4,643 仟元，主因為本公司之變動利率存款部位。

(3) 其他價格風險

本公司因持有國內上市(櫃)股票、國內興櫃股票、基金受益憑證及國外非上市(櫃)股票而產生權益價格暴險。本公司管理階層藉由持有不同風險投資組合以管理風險，並指派相關人員監督價格風險以評估何時須增加被避風險之避險部位。

敏感度分析

下列敏感度分析係依資產負債表日之權益價格暴險進行。

若權益價格上漲／下跌 1%，107 年 1 月 1 日至 12 月 31 日稅前淨利將因透過損益按公允價值衡量金融資產之公允價值上升／下跌而增加／減少 2,467 仟元。

若權益價格上漲／下跌 1%，106 年 1 月 1 日至 12 月 31 日稅前淨利將因持有供交易投資公允價值上升／下跌而增加／減少 537 仟元。

2. 信用風險

信用風險係指交易對方拖欠合約義務而造成本公司財務損失之風險。截至資產負債表日，本公司可能因交易對方未履行義務造成財務損失之最大信用風險暴險主要係來自於個體資產負債表所認列之金融資產帳面金額。

為減輕信用風險，本公司管理階層指派專責團隊負責授信額度之決定、授信核准及其他監控程序以確保逾期應收款項之回收已採取適當行動。此外，本公司於資產負債表日會逐一複核應收款項之可回收金額以確保無法回收之應收款項已提列適當減損損失。據此，本公司管理階層認為本公司之信用風險已顯著減少。

本公司持續針對應收帳款客戶之財務狀況進行評估。

另因流動資金之交易對方係信用評等良好之金融機構及公司組織，故該信用風險係屬有限。

3. 流動性風險

本公司係透過管理及維持足夠部位之現金及約當現金以支應集團營運並減輕現金流量波動之影響。本公司管理階層監督銀行融資額度使用狀況並確保借款合同條款之遵循。

銀行借款對本公司而言係為一項重要流動性來源。截至 107 年及 106 年 12 月 31 日止，本公司未動用之短期銀行融資額度，參閱下列(2)融資額度之說明。

(1) 非衍生金融負債之流動性及利率風險表

非衍生金融負債剩餘合約到期分析係依本公司最早可能被要求還款之日期，按金融負債未折現現金流量（包含本金及估計利息）編製。因此，本公司可被要求立即還款之銀行借款，係列於下表最早之期間內，不考慮銀行立即執行該權利之機率；其他非衍生金融負債到期分析係依照約定之還款日編製。

以浮動利率支付之利息現金流量，其未折現之利息金額係依據資產負債表日殖利率曲線推導而得。

107年12月31日

	要求即付或 短於 1 個月	1 至 3 個月	3個月至1年	1至5年
非衍生金融負債				
無附息負債	\$ 313,570	\$ 386,143	\$ 622,017	\$ -
固定利率工具	<u>230,185</u>	<u>-</u>	<u>-</u>	<u>-</u>
	<u>\$ 543,755</u>	<u>\$ 386,143</u>	<u>\$ 622,017</u>	<u>\$ -</u>

106年12月31日

	要求即付或 短於 1 個月	1 至 3 個月	3個月至1年	1至5年
非衍生金融負債				
無附息負債	<u>\$ 231,157</u>	<u>\$ 507,911</u>	<u>\$ 627,659</u>	<u>\$ -</u>

上述非衍生金融負債之浮動利率工具金額，將因浮動利率與資產負債表日所估計之利率不同而改變。

(2) 融資額度

	<u>107年12月31日</u>	<u>106年12月31日</u>
無擔保銀行透支額度（每年重新檢視）		
— 已動用金額	\$ 230,000	\$ -
— 未動用金額	<u>1,092,860</u>	<u>1,193,440</u>
	<u>\$1,322,860</u>	<u>\$1,193,440</u>

二三、關係人交易

除已於其他附註揭露外，本公司與關係人間之交易如下。

(一) 關係人名稱及其關係

關係人名稱	與本公司之關係
信錦企業(薩摩亞)股份有限公司	子公司
廣進有限公司	子公司
信錦企業(美國)有限公司	子公司
富大有限公司	孫公司
富京發展有限公司	孫公司
永業發展有限公司	孫公司
福州富鴻齊電子有限公司	孫公司
福建冠華精密模具有限公司	孫公司
重慶富鴻齊電子有限公司	孫公司
東莞冠皇精密模具塑膠有限公司	孫公司
蘇州富鴻齊電子有限公司	孫公司
中山市富鴻齊電子有限公司	孫公司
高誠科技股份有限公司	關聯企業
陳建宏	實質關係人(董事長之一親等親屬)
陳建源	實質關係人(董事長之一親等親屬)

(二) 營業收入

帳列項目	關係人類別 / 名稱	107年度	106年度
銷貨收入	子公司	\$ 7,579	\$ -
	孫公司	-	9,669
	關聯企業	-	226
		<u>7,579</u>	<u>9,895</u>
其他營業收入— 權利金	孫公司		
	蘇州富鴻齊電子有限公司	138,892	106,134
	中山市富鴻齊電子有限公司	68,368	93,673
	福州富鴻齊電子有限公司	73,165	68,682
	重慶富鴻齊電子有限公司	<u>35,307</u>	<u>37,735</u>
	<u>315,732</u>	<u>306,224</u>	
其他營業收入— 勞務收入	孫公司		
		<u>2,452</u>	<u>6,436</u>
		<u>\$ 325,763</u>	<u>\$ 322,555</u>

本公司與關係人間之交易價格款項收取條件，除對子公司代採購原料之勞務收入係參考市場行情約定價格，及權利金收入係依合約內容議定外，其餘皆與非關係人相當。

(三) 進 貨

關係人類別 / 名稱	107年度	106年度
孫公司		
中山市富鴻齊電子有限公司	\$1,307,813	\$1,362,520
蘇州富鴻齊電子有限公司	942,317	864,252
福州富鴻齊電子有限公司	314,019	348,124
其 他	296,007	314,660
子公司	-	14,527
關聯企業	40	-
	<u>\$2,860,196</u>	<u>\$2,904,083</u>

本公司與關係人間之交易價格係參考市場行情約定價格，款項支付條件與非關係人相當。

(四) 營業費用

關係人類別 / 名稱	107年度	106年度
關聯企業	\$ 635	\$ 9
實質關係人	2,247	2,247
孫公司	-	378
	<u>\$ 2,882</u>	<u>\$ 2,634</u>

與其他關係人間之租賃契約，係參考市場行情議定租金，並依一般條件支付。

(五) 製造費用

關係人類別	107年度	106年度
子公司	<u>\$ 751</u>	<u>\$ 143</u>

(六) 應收關係人款項 (不含對關係人放款)

帳列項目	關係人類別 / 名稱	107年12月31日	106年12月31日
應收帳款	孫公司		
	中山市富鴻齊電子有限公司	\$ 68,289	\$ 96,591
	蘇州富鴻齊電子有限公司	80,637	55,078
	福州富鴻齊電子有限公司	35,730	33,401
	其 他	26,789	22,363
		<u>211,445</u>	<u>207,433</u>
其他應收款	孫公司		
	福建冠華精密模具有限公司	18,638	33,745
	中山市富鴻齊電子有限公司	-	15,490
	永業發展有限公司	-	8,247
	富京發展有限公司	-	-
		<u>18,638</u>	<u>57,482</u>
		<u>\$ 230,083</u>	<u>\$ 264,915</u>

流通在外之應收關係人款項未收取保證。107及106年度應收關係人款項並未提列備抵損失。

本公司與關係人之其他應收款，主要係代購原料款所產生，惟上述交易中本公司尚未支付予廠商之款項帳列於其他應付款。

(七)應付關係人款項(不含對關係人借款)

帳列項目	關係人類別 / 名稱	107年12月31日	106年12月31日
應付帳款	孫公司		
	中山市富鴻齊電子有限公司	\$ 469,593	\$ 478,683
	蘇州富鴻齊電子有限公司	291,201	245,151
	福州富鴻齊電子有限公司	127,122	111,840
	重慶富鴻齊電子有限公司	90,525	109,143
	其他	8,539	107,031
		<u>\$ 986,980</u>	<u>\$ 1,051,848</u>

流通在外之應付關係人款項餘額係未提供擔保且將以現金清償。

(八)向關係人借款

關係人類別 / 名稱	107年12月31日	106年12月31日
其他應付款		
子公司		
廣進有限公司	<u>\$ 261,078</u>	<u>\$ 252,960</u>

本公司107及106年度向關係人短期借款之利率均為0%。

(九)為他人背書保證

關係人類別	107年12月31日	106年12月31日
子公司		
保證金額	<u>\$ 968,228</u>	<u>\$ 980,320</u>
實際動支金額	<u>\$ -</u>	<u>\$ -</u>

(十)對主要管理階層之獎酬

	107年度	106年度
短期員工福利	\$ 25,456	\$ 23,819
退職後福利	225	255
	<u>\$ 25,681</u>	<u>\$ 24,074</u>

董事及其他主要管理階層之薪酬係由薪酬委員會依照個人績效及市場趨勢決定。

二四、具重大影響之外幣資產及負債資訊

以下資訊係按本公司功能性貨幣以外之外幣彙總表達，所揭露之匯率係指該等外幣換算至功能性貨幣之匯率。具重大影響之外幣資產及負債如下：

107年12月31日

外幣資產	外幣	匯率	帳面金額
<u>貨幣性項目</u>			
美元	\$ 35,103	30.715 (美元：台幣)	\$1,078,189
人民幣	45,825	4.472 (人民幣：台幣)	204,929
<u>非貨幣性項目</u>			
採權益法之子公司			
美元	166,681	30.715 (美元：台幣)	5,119,607
透過損益按公允價值衡量之金融資產—流動			
美元	4,000	30.715 (美元：台幣)	124,078
透過損益按公允價值衡量之金融資產—非流動			
美元	1,500	30.715 (美元：台幣)	40,403
<u>外幣負債</u>			
<u>貨幣性項目</u>			
美元	42,005	30.715 (美元：台幣)	1,290,184

106年12月31日

外幣資產	外幣	匯率	帳面金額
<u>貨幣性項目</u>			
美元	\$ 69,386	29.76 (美元：台幣)	\$2,064,927
人民幣	45,343	4.549 (人民幣：台幣)	206,265
<u>非貨幣性項目</u>			
採權益法之子公司			
美元	\$ 156,228	29.76 (美元：台幣)	\$4,649,359
以成本法衡量之金融資產—非流動			
美元	1,500	29.76 (美元：台幣)	48,404

外 幣 負 債

貨幣性項目

美 元	45,040	29.76	1,340,390
		(美元：台幣)	

具重大影響之外幣兌換損益如下：

外 幣	107年1月1日至12月31日		106年1月1日至12月31日	
	匯 率	淨 兌 換 損 益	匯 率	淨 兌 換 損 益
美 元	30.715 (美元：新台幣)	(\$ 4,699)	29.76 (美元：新台幣)	(\$ 3,787)
人 民 幣	4.472 (人民幣：新台幣)	(1,117)	4.549 (人民幣：新台幣)	7,419
其 他		15		5
		<u>(\$ 5,801)</u>		<u>\$ 3,637</u>

二五、附註揭露事項

(一)重大交易事項及(二)轉投資事業相關資訊：

1. 資金貸與他人。(附表一)
2. 為他人背書保證。(附表二)
3. 期末持有有價證券情形(不包含投資子公司及關聯企業部分)。(附表三)
4. 累積買進或賣出同一有價證券之金額達新臺幣 3 億元或實收資本額 20%以上。(附表四)
5. 取得不動產之金額達新臺幣 3 億元或實收資本額 20%以上。(無)
6. 處分不動產之金額達新臺幣 3 億元或實收資本額 20%以上。(無)
7. 與關係人進、銷貨之金額達新臺幣 1 億元或實收資本額 20%以上。(附表五)
8. 應收關係人款項達新臺幣 1 億元或實收資本額 20%以上。(附表六)
9. 從事衍生工具交易。(無)。
10. 被投資公司資訊。(附表七)。

(三)大陸投資資訊：

1. 大陸被投資公司名稱、主要營業項目、實收資本額、投資方式、資金匯出入情形、持股比例、本期損益及認列之投資損益、期末投資帳面金額、已匯回投資損益及赴大陸地區投資限額。(附表八)
2. 與大陸被投資公司直接或間接經由第三地區所發生下列之重大交易事項，及其價格、付款條件、未實現損益：(附表一、二、五及六)
 - (1)進貨金額及百分比與相關應付款項之期末餘額及百分比。
 - (2)銷貨金額及百分比與相關應收款項之期末餘額及百分比。
 - (3)財產交易金額及其所產生之損益數額。
 - (4)票據背書保證或提供擔保品之期末餘額及其目的。
 - (5)資金融通之最高餘額、期末餘額、利率區間及當期利息總額。
 - (6)其他對當期損益或財務狀況有重大影響之交易事項，如勞務之提供或收受等。

信錦企業股份有限公司及子公司
資金貸與他人
民國 107 年 1 月 1 日至 12 月 31 日

附表一

單位：除另予註明者外，
係新台幣仟元

編號	貸出資金之公司	貸與對象	往來項目	是否為關係人	本期最高餘額 (註一及二)	期末餘額 (註一及二)	實際動支金額	利率區間	資金貸與性質	業務往來金額	有短期融通資金必要之原因	提列帳	備抵	擔保品名稱	對個別對象資金貸與限額	資金貸與最高限額
0	信錦企業股份有限公司	信錦企業(薩摩亞)股份有限公司	其他應收款—關係人	是	\$ 100,000	\$ 100,000	\$ -	-	短期融通資金	\$ -	營業週轉	\$ -	-	-	\$1,111,120 (信錦企業股份有限公司淨值 20%)	\$2,222,239 (信錦企業股份有限公司淨值 40%)
		廣進有限公司	其他應收款—關係人	是	100,000	100,000	-	-	短期融通資金	-	營業週轉	-	-	-	1,111,120 (信錦企業股份有限公司淨值 20%)	2,222,239 (信錦企業股份有限公司淨值 40%)
1	信錦企業(薩摩亞)股份有限公司	福建冠華精密模具有限公司	其他應收款—關係人	是	61,430	61,430	-	-	短期融通資金	-	營業週轉	-	-	-	1,111,120 (信錦企業股份有限公司淨值 20%)	2,222,239 (信錦企業股份有限公司淨值 40%)
		永業發展有限公司	其他應收款—關係人	是	92,145	92,145	-	-	短期融通資金	-	營業週轉	-	-	-	1,111,120 (信錦企業股份有限公司淨值 20%)	2,222,239 (信錦企業股份有限公司淨值 40%)
		東莞冠皇精密模具塑膠有限公司	其他應收款—關係人	是	92,145	92,145	-	-	短期融通資金	-	營業週轉	-	-	-	1,111,120 (信錦企業股份有限公司淨值 20%)	2,222,239 (信錦企業股份有限公司淨值 40%)
		富大有限公司	其他應收款—關係人	是	92,145	92,145	-	-	短期融通資金	-	營業週轉	-	-	-	1,111,120 (信錦企業股份有限公司淨值 20%)	2,222,239 (信錦企業股份有限公司淨值 40%)
		富慶有限公司	其他應收款—關係人	是	92,145	92,145	-	-	短期融通資金	-	營業週轉	-	-	-	1,111,120 (信錦企業股份有限公司淨值 20%)	2,222,239 (信錦企業股份有限公司淨值 40%)
		廣進有限公司	其他應收款—關係人	是	92,145	92,145	-	-	短期融通資金	-	營業週轉	-	-	-	1,111,120 (信錦企業股份有限公司淨值 20%)	2,222,239 (信錦企業股份有限公司淨值 40%)
		信錦企業股份有限公司	其他應收款—關係人	是	153,575	153,575	-	-	短期融通資金	-	營業週轉	-	-	-	1,111,120 (信錦企業股份有限公司淨值 20%)	2,222,239 (信錦企業股份有限公司淨值 40%)
2	廣進有限公司	昆山鴻嘉駿電子科技有限公司	其他應收款—關係人	是	92,145	92,145	-	-	短期融通資金	-	營業週轉	-	-	-	1,111,120 (信錦企業股份有限公司淨值 20%)	2,222,239 (信錦企業股份有限公司淨值 40%)
		信錦企業(薩摩亞)股份有限公司	其他應收款—關係人	是	138,218	92,145	-	-	短期融通資金	-	營業週轉	-	-	-	1,111,120 (信錦企業股份有限公司淨值 20%)	2,222,239 (信錦企業股份有限公司淨值 40%)
		富大有限公司	其他應收款—關係人	是	184,290	92,145	-	-	短期融通資金	-	營業週轉	-	-	-	1,111,120 (信錦企業股份有限公司淨值 20%)	2,222,239 (信錦企業股份有限公司淨值 40%)
		中山市富鴻齊電子有限公司	其他應收款—關係人	是	215,005	215,005	-	-	短期融通資金	-	營業週轉	-	-	-	1,111,120 (信錦企業股份有限公司淨值 20%)	2,222,239 (信錦企業股份有限公司淨值 40%)

(接次頁)

(承前頁)

編號	貸出資金之公司	貸與對象	往來項目	是否為關係人	本期最高餘額 (註一及二)	期末餘額 (註一及二)	實際動支金額	利率區間	資金貸與性質	業務往來金額	有短期融通資金必要之原因	提列帳	備抵額	擔保品名稱	對個別對象資金貸與限額	資金貸與最高限額
3	福州富鴻齊電子有限公司	重慶富鴻齊電子有限公司	其他應收款—關係人	是	\$ 215,005	\$ 215,005	\$ -	-	短期融通資金	\$ -	營業週轉	\$ -	-	-	\$1,111,120 (信錦企業股份有限公司淨值 20%)	\$2,222,239 (信錦企業股份有限公司淨值 40%)
		福州富鴻齊電子有限公司	其他應收款—關係人	是	215,005	215,005	-	-	短期融通資金	-	營業週轉	-	-	-	1,111,120 (信錦企業股份有限公司淨值 20%)	2,222,239 (信錦企業股份有限公司淨值 40%)
		蘇州富鴻齊電子有限公司	其他應收款—關係人	是	215,005	215,005	-	-	短期融通資金	-	營業週轉	-	-	-	1,111,120 (信錦企業股份有限公司淨值 20%)	2,222,239 (信錦企業股份有限公司淨值 40%)
		信錦企業(美國)有限公司	其他應收款—關係人	是	15,358	15,358	12,286	0%	短期融通資金	-	營業週轉	-	-	-	1,111,120 (信錦企業股份有限公司淨值 20%)	2,222,239 (信錦企業股份有限公司淨值 40%)
		富京發展有限公司	其他應收款—關係人	是	184,290	138,218	46,073	0%	短期融通資金	-	營業週轉	-	-	-	1,111,120 (信錦企業股份有限公司淨值 20%)	2,222,239 (信錦企業股份有限公司淨值 40%)
		信錦企業股份有限公司	其他應收款—關係人	是	399,295	399,295	261,078	0%	短期融通資金	-	營業週轉	-	-	-	1,111,120 (信錦企業股份有限公司淨值 20%)	2,222,239 (信錦企業股份有限公司淨值 40%)
		昆山鴻嘉駿電子科技有限公司	其他應收款—關係人	是	71,605	71,605	-	-	短期融通資金	-	營業週轉	-	-	-	1,111,120 (信錦企業股份有限公司淨值 20%)	2,222,239 (信錦企業股份有限公司淨值 40%)
		東莞冠皇精密模具塑膠有限公司	其他應收款—關係人	是	71,605	71,605	-	-	短期融通資金	-	營業週轉	-	-	-	1,111,120 (信錦企業股份有限公司淨值 20%)	2,222,239 (信錦企業股份有限公司淨值 40%)
		重慶富鴻齊電子有限公司	其他應收款—關係人	是	71,605	71,605	-	-	短期融通資金	-	營業週轉	-	-	-	1,111,120 (信錦企業股份有限公司淨值 20%)	2,222,239 (信錦企業股份有限公司淨值 40%)
		福建冠華精密模具有限公司	其他應收款—關係人	是	71,605	71,605	-	-	短期融通資金	-	營業週轉	-	-	-	1,111,120 (信錦企業股份有限公司淨值 20%)	2,222,239 (信錦企業股份有限公司淨值 40%)
4	富大有限公司	福清富群電子五金有限公司	其他應收款—關係人	是	71,605	71,605	-	-	短期融通資金	-	營業週轉	-	-	-	1,111,120 (信錦企業股份有限公司淨值 20%)	2,222,239 (信錦企業股份有限公司淨值 40%)
		蘇州富鴻齊電子有限公司	其他應收款—關係人	是	71,605	71,605	-	-	短期融通資金	-	營業週轉	-	-	-	1,111,120 (信錦企業股份有限公司淨值 20%)	2,222,239 (信錦企業股份有限公司淨值 40%)
		永業發展有限公司	其他應收款—關係人	是	27,644	18,429	-	-	短期融通資金	-	營業週轉	-	-	-	1,111,120 (信錦企業股份有限公司淨值 20%)	2,222,239 (信錦企業股份有限公司淨值 40%)
		信錦企業(薩摩亞)股份有限公司	其他應收款—關係人	是	27,644	18,429	-	-	短期融通資金	-	營業週轉	-	-	-	1,111,120 (信錦企業股份有限公司淨值 20%)	2,222,239 (信錦企業股份有限公司淨值 40%)
		廣進有限公司	其他應收款—關係人	是	27,644	18,429	-	-	短期融通資金	-	營業週轉	-	-	-	1,111,120 (信錦企業股份有限公司淨值 20%)	2,222,239 (信錦企業股份有限公司淨值 40%)

(接次頁)

(承前頁)

編號	貸出資金之公司	貸與對象	往來項目	是否為關係人	本期最高餘額 (註一及二)	期末餘額 (註一及二)	實際動支金額	利率區間	資金貸與性質	業務往來金額	有短期融通資金必要之原因	提列帳	備抵額	擔保品名稱	對個別對象資金貸與限額	資金貸與最高限額
5	富京發展有限公司	富京發展有限公司	其他應收款—關係人	是	\$ 58,359	\$ 43,001	\$ 24,572	0%	短期融通資金	\$ -	營業週轉	\$ -	-	-	\$1,111,120 (信錦企業股份有限公司淨值 20%)	\$2,222,239 (信錦企業股份有限公司淨值 40%)
		中山市富鴻齊電子有限公司	其他應收款—關係人	是	36,858	36,858	-	-	短期融通資金	-	營業週轉	-	-	-	1,111,120 (信錦企業股份有限公司淨值 20%)	2,222,239 (信錦企業股份有限公司淨值 40%)
		永業發展有限公司	其他應收款—關係人	是	36,858	36,858	-	-	短期融通資金	-	營業週轉	-	-	-	1,111,120 (信錦企業股份有限公司淨值 20%)	2,222,239 (信錦企業股份有限公司淨值 40%)
		信錦企業(薩摩亞)股份有限公司	其他應收款—關係人	是	36,858	36,858	-	-	短期融通資金	-	營業週轉	-	-	-	1,111,120 (信錦企業股份有限公司淨值 20%)	2,222,239 (信錦企業股份有限公司淨值 40%)
6	中山市富鴻齊電子有限公司	富大有限公司	其他應收款—關係人	是	36,858	36,858	-	-	短期融通資金	-	營業週轉	-	-	-	1,111,120 (信錦企業股份有限公司淨值 20%)	2,222,239 (信錦企業股份有限公司淨值 40%)
		昆山鴻嘉駿電子科技有限公司	其他應收款—關係人	是	35,802	35,802	-	-	短期融通資金	-	營業週轉	-	-	-	1,111,120 (信錦企業股份有限公司淨值 20%)	2,222,239 (信錦企業股份有限公司淨值 40%)
		東莞冠皇精密模具塑膠有限公司	其他應收款—關係人	是	35,802	35,802	-	-	短期融通資金	-	營業週轉	-	-	-	1,111,120 (信錦企業股份有限公司淨值 20%)	2,222,239 (信錦企業股份有限公司淨值 40%)
		重慶富鴻齊電子有限公司	其他應收款—關係人	是	35,802	35,802	-	-	短期融通資金	-	營業週轉	-	-	-	1,111,120 (信錦企業股份有限公司淨值 20%)	2,222,239 (信錦企業股份有限公司淨值 40%)
		福建冠華精密模具有限公司	其他應收款—關係人	是	35,802	35,802	-	-	短期融通資金	-	營業週轉	-	-	-	1,111,120 (信錦企業股份有限公司淨值 20%)	2,222,239 (信錦企業股份有限公司淨值 40%)
		蘇州富鴻齊電子有限公司	其他應收款—關係人	是	35,802	35,802	-	-	短期融通資金	-	營業週轉	-	-	-	1,111,120 (信錦企業股份有限公司淨值 20%)	2,222,239 (信錦企業股份有限公司淨值 40%)
7	蘇州富鴻齊電子有限公司	昆山鴻嘉駿電子科技有限公司	其他應收款—關係人	是	40,278	40,278	-	-	短期融通資金	-	營業週轉	-	-	-	1,111,120 (信錦企業股份有限公司淨值 20%)	2,222,239 (信錦企業股份有限公司淨值 40%)
		重慶富鴻齊電子有限公司	其他應收款—關係人	是	40,278	40,278	-	-	短期融通資金	-	營業週轉	-	-	-	1,111,120 (信錦企業股份有限公司淨值 20%)	2,222,239 (信錦企業股份有限公司淨值 40%)
		福建冠華精密模具有限公司	其他應收款—關係人	是	40,278	40,278	-	-	短期融通資金	-	營業週轉	-	-	-	1,111,120 (信錦企業股份有限公司淨值 20%)	2,222,239 (信錦企業股份有限公司淨值 40%)

(接次頁)

(承前頁)

編號	貸出資金之公司	貸與對象	往來項目	是否為關係人	本期最高餘額 (註一及二)	期末餘額 (註一及二)	實際動支金額	利率區間	資金貸與性質	業務往來金額	有短期融通資金必要之原因	提列備抵	擔保品		對個別對象 資金貸與限額	資金貸與 最高限額
													名稱	價值		
8	永業發展有限公司	信錦企業(薩摩亞)股份有限公司	其他應收款—關係人	是	\$ 13,822	\$ 13,822	\$ -	-	短期融通資金	\$ -	營業週轉	\$ -	-	-	\$1,111,120 (信錦企業股份有限公司淨值 20%)	\$2,222,239 (信錦企業股份有限公司淨值 40%)
		富大有限公司	其他應收款—關係人	是	13,822	13,822	-	-	短期融通資金	-	營業週轉	-	-	-	1,111,120 (信錦企業股份有限公司淨值 20%)	2,222,239 (信錦企業股份有限公司淨值 40%)
		富京發展有限公司	其他應收款—關係人	是	13,822	13,822	-	-	短期融通資金	-	營業週轉	-	-	-	1,111,120 (信錦企業股份有限公司淨值 20%)	2,222,239 (信錦企業股份有限公司淨值 40%)

註一：係經本公司董事會通過之資金貸與授權額度。

註二：本期最高餘額、期末餘額及實際動支餘額係按 107 年底匯率計算。

信錦企業股份有限公司及子公司
為他人背書保證
民國 107 年 1 月 1 日至 12 月 31 日

附表二

單位：除另予註明者外
，係新台幣仟元

編號	背書保證者 公司名稱	被背書保證對象		對單一企業 背書保證之限額	本期最高背書 保證餘額	期末背書保證餘額	實際動支金額	以財產擔保之背書 保證金額	累計背書保證金 額佔最近期財務 報表淨值之比率	背書保證最高限額	屬母公司 對子公司 背書保證	屬子公司 對母公司 背書保證	屬對大陸 地區背書 保證
		公司名稱	關係										
0	信錦企業股份有限 公司	信錦企業(薩摩亞) 股份有限公司	子公司	\$1,666,679 (信錦企業股份有限 公司淨值 30%)	\$ 61,430 (美元 2,000 仟元)	\$ 61,430 (美元 2,000 仟元) (註一及五)	\$ -	\$ -	1.11%	\$2,777,799 (信錦企業股份有限 公司淨值 50%)	Y	-	-
		富大有限公司	子公司	1,666,679 (信錦企業股份有限 公司淨值 30%)	813,948 (美元 26,500 仟元)	813,948 (美元 26,500 仟元) (註二、三、四及五)	-	-	14.65%	2,777,799 (信錦企業股份有限 公司淨值 50%)	Y	-	-
		永業發展有限公司	子公司	1,666,679 (信錦企業股份有限 公司淨值 30%)	737,160 (美元 24,000 仟元)	737,160 (美元 24,000 仟元) (註三、四及五)	-	-	13.27%	2,777,799 (信錦企業股份有限 公司淨值 50%)	Y	-	-
		富京發展有限公司	子公司	1,666,679 (信錦企業股份有限 公司淨值 30%)	813,948 (美元 26,500 仟元)	813,948 (美元 26,500 仟元) (註二、三、四及五)	-	-	14.65%	2,777,799 (信錦企業股份有限 公司淨值 50%)	Y	-	-
		富慶有限公司	子公司	1,666,679 (信錦企業股份有限 公司淨值 30%)	76,788 (美元 2,500 仟元)	76,788 (美元 2,500 仟元) (註二及五)	-	-	1.38%	2,777,799 (信錦企業股份有限 公司淨值 50%)	Y	-	-

註一：為信錦(薩摩亞)公司向甲銀行共同融資額度背書保證金額計 61,430 仟元。

註二：為富大公司、富京公司及富慶公司向乙銀行共同融資額度背書保證金額計 76,788 仟元。

註三：為富大公司、永業公司及富京公司向丁銀行共同融資額度背書保證金額計 522,860 仟元。

註四：為富大公司、永業公司及富京公司向戊銀行共同融資額度背書保證金額計 307,150 仟元。

註五：本公司多係為共同融資額度背書保證，本公司背書保證餘額合計應為 968,228 仟元，另本公司及子公司背書保證總額合計為 968,228 仟元。

信錦企業股份有限公司及子公司
 期末持有有價證券情形
 民國 107 年 12 月 31 日

附表三

單位：新台幣仟元

持有之公司	有價證券種類及名稱	與有價證券發行人之關係	帳列科目	期末				備註
				股數 / 單位數	帳面金額	持股比率(%)	公允價值	
信錦企業股份有限公司	股票							
	立達國際電子股份有限公司	—	透過損益按公允價值衡量之金融資產—非流動	847,011	\$ 8,879	1.66	\$ 8,879	(註四)
	碩豐數位科技股份有限公司	—	透過損益按公允價值衡量之金融資產—非流動	1,100,000	4,817	5.16	4,817	(註四)
	Foxfortune Technology Limited	—	透過損益按公允價值衡量之金融資產—非流動	-	27,775	2.25	27,775	(註四)
	Hercules BioVenture, L.P.	—	透過損益按公允價值衡量之金融資產—非流動	-	12,628	5.80	12,628	(註四)
	胡連精密股份有限公司	—	透過損益按公允價值衡量之金融資產—流動	110,000	9,031	0.11	9,031	(註二及四)
	兆利科技工業股份有限公司	—	透過損益按公允價值衡量之金融資產—流動	920,000	53,912	1.53	53,912	(註二及四)
	緯穎科技服務股份有限公司	—	透過損益按公允價值衡量之金融資產—流動	20,000	5,555	0.01	5,555	(註二及四)
	基金受益憑證							
	法巴百利達美元貨幣市場基金	—	透過損益按公允價值衡量之金融資產—流動	19	124,078	-	124,078	(註三及四)

註一：本表所稱有價證券，係指屬國際財務報導準則第 9 號「金融工具」範圍內之股票、債券、受益憑證及上述項目所衍生之有價證券。

註二：股票係按 107 年 12 月底成交價計算。

註三：基金受益憑證係按 107 年 12 月底淨值計算。

註四：無提供擔保、質押借款或其他受限制之情形。

註五：投資子公司及關聯企業相關資訊，請參閱附表七及八。

信錦企業股份有限公司及子公司
 累積買進或賣出同一有價證券之金額達新臺幣 3 億元或實收資本額 20%以上
 民國 107 年 1 月 1 日至 12 月 31 日

附表四

單位：除另予註明者外
 ，係新台幣仟元

買、賣之公司	有價證券種類及名稱	帳列科目	交易對象	關係	初期		買入		賣出		期末			
					單位數	金額	單位數	金額	單位數	金額	單位數	金額		
信錦企業股份有限公司	結構型商品 元大利率連結新台幣保本型結構商品	透過損益按公允價值衡量之金融資產—流動	—	—	—	\$ —	825,500	\$ 825,500	825,500	\$ —	\$ 825,500	\$ 737 (註)	—	\$ —

註：處分利益係因合約議定之利息收入。

信錦企業股份有限公司及子公司
與關係人進、銷貨之金額達新台幣1億元或實收資本額20%以上
民國107年1月1日至12月31日

附表五

單位：新台幣仟元

進(銷)貨之公司	交易對象	關係	交易情形				交易條件與一般交易不同之情形及原因		應收(付)票據、帳款		備註
			進(銷)貨	金額	佔總進(銷)貨之比率	授信期間	單價	授信期間	餘額	佔總應收(付)票據、帳款之比率	
信錦企業股份有限公司	中山市富鴻齊電子有限公司	子公司	進貨	\$ 1,307,813	46%	(註一)	\$ -	-	(\$ 469,593)	(46%)	
信錦企業股份有限公司	蘇州富鴻齊電子有限公司	子公司	進貨	943,068	33%	(註一)	-	-	(291,201)	(29%)	
信錦企業股份有限公司	重慶富鴻齊電子有限公司	子公司	進貨	280,695	10%	(註一)	-	-	(90,525)	(11%)	
信錦企業股份有限公司	福州富鴻齊電子有限公司	子公司	進貨	314,019	11%	(註一)	-	-	(127,122)	(13%)	
蘇州富鴻齊電子有限公司	昆山鴻嘉駿電子科技有限公司	最終同一母公司	進貨	570,987	20%	(註一)	-	-	(82,162)	(13%)	
蘇州富鴻齊電子有限公司	福清富群電子五金有限公司	最終同一母公司	進貨	137,943	5%	(註一)	-	-	(34,205)	(5%)	
蘇州富鴻齊電子有限公司	東莞冠皇精密模具塑膠有限公司	最終同一母公司	進貨	139,643	5%	(註一)	-	-	(16,382)	(3%)	
福州富鴻齊電子有限公司	福清富群電子五金有限公司	最終同一母公司	進貨	326,895	23%	(註一)	-	-	(29,427)	(8%)	
中山市富鴻齊電子有限公司	信錦企業股份有限公司	母公司	銷貨	(1,307,813)	(75%)	(註一)	-	-	469,593	65%	
昆山鴻嘉駿電子科技有限公司	蘇州富鴻齊電子有限公司	最終同一母公司	銷貨	(570,987)	(99%)	(註一)	-	-	82,162	99%	
福清富群電子五金有限公司	福州富鴻齊電子有限公司	最終同一母公司	銷貨	(326,895)	(69%)	(註一)	-	-	29,427	43%	
福清富群電子五金有限公司	蘇州富鴻齊電子有限公司	最終同一母公司	銷貨	(137,943)	(29%)	(註一)	-	-	34,205	50%	
蘇州富鴻齊電子有限公司	信錦企業股份有限公司	母公司	銷貨	(943,068)	(27%)	(註一)	-	-	291,201	21%	
重慶富鴻齊電子有限公司	信錦企業股份有限公司	母公司	銷貨	(280,695)	(29%)	(註一)	-	-	90,525	32%	
福州富鴻齊電子有限公司	信錦企業股份有限公司	母公司	銷貨	(314,019)	(17%)	(註一)	-	-	127,122	26%	
東莞冠皇精密模具塑膠有限公司	蘇州富鴻齊電子有限公司	最終同一母公司	銷貨	(139,643)	(31%)	(註一)	-	-	16,382	14%	

註一：收付條件與非關係人相當。

信錦企業股份有限公司及子公司
 應收關係人款項達新台幣1億元或實收資本額20%以上
 民國107年12月31日

附表六

單位：新台幣仟元

帳列應收款項之公司	交易對象名稱	關係	應收關係人款項餘額	週轉率	逾期應收關係人款項		應收關係人款項 期後收回金額	提列備抵 損失金額
					金額	處理方式		
廣進有限公司	信錦企業股份有限公司	母公司	\$ 261,078 (註一)	-	\$ -	-	\$ -	\$ -
中山市富鴻齊電子有限公司	信錦企業股份有限公司	母公司	469,593	-	-	-	238,303	-
福州富鴻齊電子有限公司	信錦企業股份有限公司	母公司	127,122	-	-	-	61,816	-
蘇州富鴻齊電子有限公司	信錦企業股份有限公司	母公司	291,201	-	-	-	70,182	-
嘉福國際有限公司	蘇州富鴻齊電子有限公司	子公司	102,932 (註二)	-	-	-	-	-

註一：係融資款。

註二：係應收股利。

信錦企業股份有限公司及子公司
被投資公司資訊、所在地...等相關資訊
民國 107 年 1 月 1 日至 12 月 31 日

附表七

單位：新台幣仟元

投資公司名稱	被投資公司名稱	所在地區	主要營業項目	原始投資金額		期末持有		被投資公司 本期(損)益	本期認列之 投資(損)益	備註	
				本期期末	去年期末	股數	比率(%)				帳面金額
信錦企業股份有限公司	信錦企業(薩摩亞)股份有限公司	薩摩亞	各種金屬模具及塑膠模具等之買賣及相關進出口業務並轉投資大陸子公司	\$ 110,598	\$ 110,598	3,545,584	100	\$ 2,574,051	\$426,780	\$426,780	(註一)
	廣進有限公司	薩摩亞	電子零件買賣、進出口貿易及投資事業	506,240	506,240	-	100	2,547,600	500,232	500,232	(註一)
	信錦企業(美國)有限公司	美國	電子零件買賣及進出口貿易	32	32	-	100	(2,044)	(1,207)	(1,207)	(註一)
	高誠科技股份有限公司	台北	設計及銷售電視壁掛產品及相關進出口業務	36,075	36,075	2,280,000	38	123,713	85,389	32,448	(註一)
廣進有限公司	嘉福國際有限公司	薩摩亞	進出口貿易及投資事業	119,342	119,342	-	100	1,071,516	308,766	308,766	(註一)
	富京發展有限公司	香港	進出口貿易及投資事業	160,175	160,175	-	100	751,833	186,973	186,973	(註一)
	富耀控股有限公司	香港	進出口貿易及投資事業	259,720	259,720	-	100	254,830	32,067	32,067	(註一)
信錦企業(薩摩亞)股份有限公司	富大有限公司	薩摩亞	轉投資大陸子公司及國際貿易業務	16,643	16,643	-	100	243,925	22,333	22,333	(註一)
	永業發展有限公司	薩摩亞	轉投資大陸子公司及國際貿易業務	125,957	125,957	-	100	284,149	(9,180)	(9,180)	(註一)
	富慶有限公司	薩摩亞	轉投資大陸子公司及國際貿易業務	147,710	147,710	-	100	443,994	159,420	159,420	(註一)

註一：係按被投資公司同期間經會計師查核之財務報表及本公司持股比例計算。

註二：大陸被投資公司相關資訊請參閱附表八。

信錦企業股份有限公司及子公司
大陸投資資訊
民國 107 年 1 月 1 日至 12 月 31 日

附表八

單位：除另予註明者外，
係新台幣仟元

大陸被投資公司名稱	主要營業項目	實收資本額	投資方式	本期期初自台灣匯出累積投資金額	本期匯出或收回額		本期期末自台灣匯出累積投資金額	被投資公司本期(損)益	本公司直接或間接投資之持股比例	本期認列投資(損)益(註)	期末投資帳面價值	截至本期已匯回投資收益
					匯出	收回						
福州富鴻齊電子有限公司	電子零件加工製造、買賣及相關進出口業務	\$ 43,371	透過第三地區公司之信錦薩摩亞公司再投資大陸	\$ 63,979 (2,083 仟美元)	\$ -	\$ -	\$ 63,979 (2,083 仟美元)	\$ 255,947	100%	\$ 255,228	\$ 1,003,743	\$ 1,665,552 (54,226 仟美元)
福建冠華精密模具有限公司	各種金屬模具、塑膠模具及塑膠射出成型等之加工製造、買賣及相關進出口業務	111,053	透過第三地區公司之信錦薩摩亞公司再投資大陸	41,650 (1,356 仟美元)	-	-	41,650 (1,356 仟美元)	7,268	100%	7,408	309,258	-
福清富群電子五金有限公司	電子零件加工製造、買賣及相關進出口業務	59,185	透過第三地區公司之信錦薩摩亞公司再投資大陸	-	-	-	-	3,639	100%	4,406	198,420	24,633 (802 仟美元)
富鴻昌塑膠五金(深圳)有限公司	各種電子塑膠五金等零件之加工製造及相關進出口業務	-	透過第三地區公司之富大公司再投資大陸	-	-	-	(103)	(註二)	(103)	(103)	-	718,792 (23,402 仟美元)
東莞冠皇精密模具塑膠有限公司	各種金屬模具、塑膠模具及塑膠射出成型等之加工製造、買賣及相關進出口業務	125,490	透過第三地區公司之永業公司再投資大陸	-	-	-	-	(11,818)	100%	(11,746)	195,728	-
蘇州富鴻齊電子有限公司	電子零件加工製造、買賣及相關進出口業務	18,521	透過第三地區公司之嘉福公司再投資大陸	-	-	-	-	313,963	100%	313,963	968,568	1,043,696 (33,980 仟美元)
中山市富鴻齊電子有限公司	電子零件加工製造、買賣及相關進出口業務	152,731	透過第三地區公司之富京公司再投資大陸	-	-	-	-	191,235	100%	187,461	821,406	923,170 (30,056 仟美元)
昆山鴻嘉駿電子科技有限公司	生產組裝筆記本電腦用精密軸承、精密五金及其配件	234,531	透過第三地區公司之富耀公司再投資大陸	184,290 (6,000 仟美元)	-	-	184,290 (6,000 仟美元)	31,069	100%	31,598	254,829	-
重慶富鴻齊電子有限公司	各種電子塑膠五金等零件之加工製造及相關進出口業務	139,426	透過第三地區公司之富慶公司再投資大陸	-	-	-	-	159,952	100%	160,095	443,984	335,991 (10,939 仟美元)

期末累計自台灣匯出赴大陸地區投資金額	經濟部投資審會核准投資金額	依經濟部投資審會規定赴大陸地區投資限額
\$417,939 (13,607 仟美元)	\$1,315,585 (42,832 仟美元)	\$3,333,359

註一：係按被投資公司同期間經會計師查核之財務報表及本公司持股比例計算。

註二：富鴻昌塑膠五金(深圳)有限公司已於 107 年 11 月 06 日完成清算。

§重要會計項目明細表目錄§

項	目	編 號 / 索 引
資產、負債及權益項目明細表		
現金明細表		表一
應收帳款明細表		表二
存貨明細表		表三
採用權益法之投資變動明細表		表四
不動產、廠房及設備變動明細表		附註十二
不動產、廠房及設備累計折舊變動明細表		附註十二
無形資產變動明細表		附註十三
遞延所得稅資產明細表		附註十九
其他應付款明細表		附註十五
遞延所得稅負債明細表		附註十九
損益項目明細表		
營業收入明細表		表五
營業成本明細表		表六
營業費用明細表		表七
本期發生之員工福利、折舊、折耗及攤銷費用功能別彙總表		附註十八

信錦企業股份有限公司

現金明細表

民國 107 年 12 月 31 日

表一

單位：除另予註明者外
，係新台幣仟元

名	稱	金	額
零用金及庫存現金		\$	<u>543</u>
銀行存款			
支票存款			2,872
活期存款			<u>190,829</u>
			<u>193,701</u>
外幣活期存款（註 1）			<u>210,825</u>
			<u>\$405,069</u>

註 1：係 6,755 仟美元，按匯率 US\$1=30.715 換算及 430 仟人民幣，按匯率 CNY\$1=4.472 換算及 10 仟歐元，按匯率 EUR\$1=35.2 換算及 48 仟新幣，按匯率 SGD\$1=22.48 換算。

信錦企業股份有限公司
應收帳款明細表
民國 107 年 12 月 31 日

表二

單位：新台幣仟元

客 戶 名 稱	金 額
A	\$672,754
B	94,684
其他(註)	<u>82,151</u>
合 計	849,589
減：備抵損失	<u>50</u>
淨 額	<u>\$849,539</u>

註：各戶餘額皆未超過本科目餘額百分之五。

信錦企業股份有限公司
存貨明細表
民國 107 年 12 月 31 日

表三

單位：新台幣仟元

項 目	金 成	本	淨 變 現 價 值
商 品	\$ 26,438		\$ 26,922
製 成 品	102		-
原 物 料	<u>3,101</u>		<u>1,133</u>
	29,641		<u>\$ 28,055</u>
減：備抵存貨跌價損失	<u>2,194</u>		
	<u>\$ 27,447</u>		

信錦企業股份有限公司
採用權益法之投資變動明細表
民國 107 年度

表四

單位：新台幣仟元

被投資名稱	年 初 餘 額			本 年 度 變 動					年 底 餘 額			備 註	
	股數 (仟股)	持 股 %	金 額	增 加 投 資	減 少 投 資	採 用 權 益 法 認 列 之 子 公 司 及 關 聯 企 業 損 益 之 份 額 (註 一)	國 外 營 運 機 構 財 務 報 表 換 算 之 兌 換 差 額	現 金 股 利	股數 (仟股)	持 股 %	金 額		
非上市(櫃)公司													
廣進有限公司	-	100	\$2,114,399	\$ -	\$ -	\$ 500,232	(\$ 17,516)	(\$ 49,515)	-	100	\$2,547,600		
信錦企業(薩摩亞)股份有限公司	3,546	100	2,535,749	-	-	426,780	(37,293)	(351,185)	3,546	100	2,574,051		
信錦(美國)有限公司	-	100	(789)	-	-	(1,207)	(48)	-	-	100	(2,044)		
高誠科技股份有限公司	2,280	38	102,665	-	-	32,448	-	(11,400)	2,280	38	123,713		
			4,752,024	\$ -	\$ -	\$ 958,253	(\$ 54,857)	(\$ 412,100)			5,243,320		
加：長期股權投資貸方餘額轉列其他非流動負債			789								2,044		
			<u>\$4,752,813</u>								<u>\$5,245,364</u>		

註一：係按被投資公司同期間經會計師查核之財務報表及本公司持股比例計算。

註二：截至 107 年底止，採用權益法之投資並無任何提供質押或擔保情事。

信錦企業股份有限公司
營業收入淨額明細表
民國 107 年度

表五

單位：除另予註明者外
，係新台幣仟元

名 稱	數 量	平均單價 (元)	金 額
銷貨收入			
顯示器樞紐	16,442,534	181	\$2,973,850
其 他	-		<u>46,418</u>
			3,020,268
其他營業收入			<u>318,299</u>
			<u>\$3,338,567</u>

信錦企業股份有限公司

營業成本明細表

民國 107 年度

表六

單位：新台幣仟元

項 目	金 額
年初原物料	\$ 4,033
加：本年度進料	33,638
減：年底原物料	3,101
轉列營業費用	41
原物料耗用	34,529
製造費用	4,113
製造成本	38,642
加：年初在製品	-
減：年底在製品	-
製成品成本	38,642
加：年初製成品	53
減：年底製成品	102
轉列營業費用	3
製成品銷貨成本	38,590
加：年初商品	15,050
購入商品	2,834,001
減：年底商品	26,438
轉列營業費用	24
商品成本	2,822,589
加：存貨跌價及呆滯損失	1,638
營業成本合計	<u>\$2,862,817</u>

信錦企業股份有限公司

營業費用明細表

民國 107 年度

表七

單位：新台幣仟元

項 目	銷 售 費 用	管 理 費 用	研 發 費 用	預期信用減損 迴 轉 利 益	合 計
薪 資	\$ 21,798	\$ 96,132	\$ 83,341	\$ -	\$ 201,271
其他(註)	68,766	62,674	63,124	(2,859)	191,705
合 計	<u>\$ 90,564</u>	<u>\$ 158,806</u>	<u>\$ 146,465</u>	<u>(\$ 2,859)</u>	<u>\$ 392,976</u>

註：各項金額皆未超過本科目金額之百分之五。

信錦企業股份有限公司



董事長 陳秋郎

